



MINISTERIO DE AGRICULTURA, ALIMENTACIÓN Y MEDIO AMBIENTE



0L2176099

CLASE 8.ª

## MEMORIA 2015

Fundación Biodiversidad





GOBIERNO  
DE ESPAÑA

MINISTERIO  
DE AGRICULTURA, PESQUERÍA  
Y MEDIO AMBIENTE




## ÍNDICE

**Balance de Situación al 31.12.2015**

**Cuenta de Resultados 2015**

- 1. Actividad de la entidad**
- 2. Bases de presentación de las Cuentas Anuales**
- 3. Excedente del ejercicio**
- 4. Normas de registro y valoración**
- 5. Inmovilizado material**
- 6. Bienes del patrimonio histórico**
- 7. Inmovilizado intangible**
- 8. Arrendamientos**
- 9. Instrumentos financieros**
- 10. Beneficiarios – acreedores**
- 11. Fondos propios**
- 12. Situación fiscal**
- 13. Ingresos y gastos**
- 14. Subvenciones, donaciones y legados**
- 15. Tesorería**
- 16. Actividad de la entidad. Aplicación de los elementos patrimoniales a fines propios.  
Gastos de administración.**
- 17. Hechos posteriores al cierre**
- 18. Fusiones entre entidades no lucrativas y combinaciones de negocios.**
- 19. Otra información**
- 20. Estado de flujos de efectivo**
- 21. Inventario**
- 22. Información sobre los aplazamientos de pago efectuados a proveedores. disposición  
adicional tercera. “deber de información” de la ley 15/2010, de 5 de julio**
- 23. Informe de cumplimiento de obligaciones de carácter económico financiero según  
art. 129.3 LGP**
  - Anexo I. Liquidación de los presupuestos de explotación y capital**
  - Anexo II. Información regionalizada del importe de los pagos por actuaciones de  
inversión real (inmovilizado intangible, inmovilizado material e inversiones  
inmobiliarias)**
  - Anexo III. Información relativa al cumplimiento de la ley 30/2007, de 30 de octubre,  
de contratos del sector público**
  - Anexo IV. Información sobre personal**
  - Anexo V. Información sobre la comisión de auditoría y control**



0L2176100

**Anexo VI. Diligencia del responsable del Departamento Financiero que acredita la concordancia entre la información suministrada y la que figura en las Cuentas Anuales aprobadas por la entidad**

## BALANCE DE SITUACIÓN A 31.12.2015

ACTIVO	NOTAS	2015	2014
<b>A) ACTIVO NO CORRIENTE</b>		<b>27.287.170,45</b>	<b>28.821.356,59</b>
<b>I. Inmovilizado intangible.</b>	7	293.259,79	404.087,68
3. Patentes, licencias, marcas y similares.		3.973,04	6.399,58
5. Aplicaciones informáticas.		224.566,25	341.967,60
7. Otro Inmovilizado intangible.		64.720,50	55.720,50
<b>II. Bienes del Patrimonio Histórico.</b>	6	20.858.662,26	21.414.574,98
1. Bienes inmuebles.		20.858.662,26	21.414.574,98
<b>III. Inmovilizado material.</b>	5	6.086.461,11	5.953.906,64
1. Terrenos y construcciones.		4.233.832,95	4.241.811,63
2. Instalaciones técnicas y otro inmovilizado material.		201.562,77	213.052,90
3. Inmovilizado en curso y anticipos.		1.651.065,39	1.499.042,11
<b>IV. Inversiones inmobiliarias.</b>		0,00	0,00
<b>V. Inversiones en entidades del grupo y asociadas a largo plazo.</b>		0,00	0,00
<b>VI. Inversiones financieras a largo plazo.</b>	9	48.787,29	1.048.787,29
1. Instrumentos del patrimonio.		0,00	0,00
2. Créditos a terceros.		0,00	0,00
3. Valores representativos de deuda.		0,00	0,00
4. Derivados.		0,00	0,00
5. Otros activos financieros.		48.787,29	1.048.787,29
<b>VII. Activos por impuesto diferido.</b>		0,00	0,00
<b>B) ACTIVO CORRIENTE</b>		<b>37.163.550,81</b>	<b>38.243.422,14</b>
<b>II. Existencias.</b>		0,00	0,00
<b>III. Usuarios y otros deudores de la actividad propia.</b>		1.397.564,69	1.347.400,02
<b>IV. Deudores comerciales y otras cuentas a cobrar.</b>		17.246.169,37	14.687.193,10
1. Clientes por ventas y prestaciones de servicios.		0,00	0,00
2. Clientes, entidades del grupo y asociadas.		0,00	0,00
3. Deudores varios.		0,00	0,00
4. Personal.	9	110,27	10.695,68
5. Activos por impuestos corrientes.		0,00	0,00
6. Otros créditos con las administraciones públicas.	12	17.246.059,10	14.676.497,42
7. Fundadores por desembolsos exigidos.		0,00	0,00
<b>V. Inversiones en entidades del grupo y asociadas a corto plazo.</b>		0,00	0,00
1. Instrumentos de patrimonio.		0,00	0,00
2. Créditos a entidades.		0,00	0,00
3. Valores representativos de deuda.		0,00	0,00
4. Derivados.		0,00	0,00
5. Otros activos financieros.		0,00	0,00
<b>VI. Inversiones financieras a corto plazo.</b>	9	1.232.276,47	2.995.067,89
1. Instrumentos de patrimonio.		0,00	0,00
2. Créditos a entidades.		0,00	0,00
3. Valores representativos de deuda.		0,00	2.989.600,36
4. Derivados.		0,00	0,00
5. Otros activos financieros.		1.232.276,47	5.487,53
<b>VII. Periodificaciones a corto plazo.</b>	13	35.377,79	41.139,56
<b>VIII. Efectivo y otros activos líquidos equivalentes.</b>	15	17.252.162,49	19.172.601,57
1. Tesorería.		17.252.162,49	19.172.601,57
2. Otros activos líquidos equivalentes.		0,00	0,00
<b>TOTAL ACTIVO (A+B)</b>		<b>64.450.721,26</b>	<b>67.064.778,73</b>

**BALANCE DE SITUACIÓN A 31.12.2015**

<b>PATRIMONIO NETO Y PASIVO</b>	<b>NOTAS</b>	<b>2015</b>	<b>2014</b>
<b>A) PATRIMONIO NETO</b>		41.070.164,79	40.713.507,79
<b>A-1) Fondos propios</b>	11	15.887.106,13	15.000.100,89
<b>I. Dotación fundacional/Fondo Social</b>		2.401.547,02	2.371.547,02
1. Dotación fundacional / Fondo Social		2.401.547,02	2.371.547,02
2. Dotación fundacional no exigida / Fondo social no exigido.		0,00	0,00
<b>II. Reservas.</b>		13.271.310,10	13.674.256,15
1. Estatutaria.		0,00	0,00
2. Otras reservas.		13.271.310,10	13.674.256,15
<b>III. Excedentes de ejercicios anteriores.</b>		-429.798,68	0,00
1. Remanente.		0,00	0,00
2. (Excedentes negativos de ejercicios anteriores.)		-429.798,68	0,00
<b>IV. Excedente del ejercicio</b>	3	644.047,69	-1.045.702,48
<b>A-2) Ajustes por cambio de valor.</b>		0,00	0,00
I. Activos financieros disponibles para la venta.		0,00	0,00
II. Operaciones de cobertura.		0,00	0,00
III. Otros.		0,00	0,00
<b>A-3) Subvenciones, donaciones y legados de capital y otros.</b>	14	25.183.058,66	25.713.407,10
I. Subvenciones.		25.183.058,66	25.713.407,10
II. Donaciones y legados.			0,00
<b>B) PASIVO NO CORRIENTE</b>		1.277.176,36	2.137.090,21
<b>I. Provisiones a largo plazo.</b>		0,00	0,00
1. Obligaciones por operaciones a largo plazo al personal.		0,00	0,00
2. Actuaciones medioambientales.		0,00	0,00
3. Provisiones por reestructuración.		0,00	0,00
4. Otras provisiones.		0,00	0,00
<b>II. Deudas a largo plazo.</b>	9	1.277.176,36	2.137.090,21
1. Obligación y otras deudas comerciales.		0,00	0,00
2. Deudas con entidades de crédito.		0,00	0,00
3. Acreedores por arrendamiento financiero.		0,00	0,00
4. Derivados.		0,00	0,00
5. Otros pasivos financieros.	9	1.277.176,36	2.137.090,21
<b>III. Deudas con entidades del grupo y asociadas a largo plazo.</b>		0,00	0,00
<b>IV. Pasivos por impuesto diferido.</b>		0,00	0,00
<b>V. Periodificaciones a largo plazo.</b>		0,00	0,00
<b>C) PASIVO CORRIENTE</b>		22.103.380,11	24.214.180,73
<b>II. Provisiones a corto plazo.</b>			0,00
<b>III. Deudas a corto plazo.</b>		1.408.502,54	723.635,40
1. Obligaciones y otros valores negociables.			0,00
2. Deudas con entidades de crédito.	9	-0,06	658,74
3. Acreedores por arrendamiento financiero.			0,00
4. Derivados.			0,00
5. Otros pasivos financieros.	9	1.408.502,60	723.076,66
<b>IV. Deudas con entidades del grupo y asociadas a corto plazo.</b>		0,00	0,00
<b>V. Beneficiarios-Acreedores</b>	10	7.769.258,58	11.024.949,59
<b>VI. Acreedores comerciales y otras cuentas a pagar.</b>		12.925.620,99	12.465.595,74
1. Proveedores.	9	86,84	1.832,81
2. Proveedores, entidades del grupo y asociadas.		0,00	0,00
3. Acreedores varios.	9	1.208.551,44	1.208.042,76
4. Personal (Remuneraciones pendientes de pago)	9	-485,83	246,58
5. Pasivos por impuesto corriente.		0,00	0,00
6. Otras deudas con las Entidades Públicas.	12	11.717.468,54	11.255.473,59
7. Anticipos de clientes.		0,00	0,00
<b>VII. Periodificaciones a corto plazo</b>		0,00	0,00
<b>TOTAL PATRIMONIO NETO Y PASIVO (A+B+C)</b>		64.450.721,26	67.064.778,73

## CUENTA DE RESULTADOS 2015

	Notas de la MEMORIA	EJERCICIO 2015	EJERCICIO 2014
<b>A) Excedente del ejercicio</b>			
<b>1. Ingresos de la actividad propia.</b>	13	<b>9.014.916,20</b>	<b>8.919.564,76</b>
a) Cuotas de asociados y afiliados			
b) Aportaciones de usuarios.			
c) Ingresos de promociones, patrocinadores y colaboraciones.		434.570,17	249.000,00
d) Subvenciones, donaciones y legados imputados al excedente del ejercicio.		7.524.913,51	7.381.155,71
e) Reintegro de ayudas y asignaciones.		1.055.432,52	1.289.399,05
<b>3. Gastos por ayudas y otros.</b>	13	<b>(3.703.070,01)</b>	<b>(5.455.364,29)</b>
a) Ayudas monetarias		(3.689.973,30)	(5.428.014,30)
b) Ayudas no monetarias		0,00	(10.933,82)
c) Gastos por colaboraciones y del órgano de gobierno.		0,00	0,00
d) Reintegro de subvenciones, donaciones y legados.		(13.096,71)	(16.416,17)
<b>4. Variación de existencias de productos terminados y en curso de fabricación.</b>		<b>0,00</b>	<b>0,00</b>
<b>5. Trabajos realizados por la entidad para su activo</b>		<b>0,00</b>	<b>0,00</b>
<b>6. Aprovisionamientos.</b>		<b>0,00</b>	<b>0,00</b>
<b>7. Otros ingresos de la actividad.</b>		<b>723,73</b>	<b>(7.706,34)</b>
<b>8. Gastos de personal.</b>	13	<b>(1.915.427,25)</b>	<b>(1.785.251,96)</b>
a) Sueldos, salarios y asimilados.		(1.419.618,36)	(1.289.727,25)
b) Cargas sociales.		(495.808,89)	(495.524,71)
c) Provisiones.		0,00	0,00
<b>9. Otros gastos de la actividad.</b>	13	<b>(2.767.473,35)</b>	<b>(2.898.654,27)</b>
a) Servicios exteriores.		(2.759.821,22)	(2.889.892,41)
b) Tributos.		(7.652,13)	(8.761,86)
c) Pérdidas, deterioro y variación de provisiones por operaciones comerciales		0,00	0,00
d) Otros gastos de gestión corriente.		0,00	0,00
<b>10. Amortización del inmovilizado.</b>		<b>(783.816,80)</b>	<b>(723.760,42)</b>
<b>11. Subvenciones, donaciones y legados de capital traspasados al excedente del ejercicio.</b>	13	<b>754.792,12</b>	<b>752.880,72</b>
a) Subvenciones de capital traspasados al excedente del ejercicio.		754.792,12	752.880,72
b) Donaciones y legados de capital traspasados al excedente del ejercicio.		0,00	0,00
<b>12. Excesos de provisiones.</b>		<b>0,00</b>	<b>0,00</b>
<b>13. Deterioro y resultado por enajenaciones de inmovilizado.</b>		<b>0,00</b>	<b>0,00</b>
a) Deterioros y pérdidas.		0,00	0,00
b) Resultados por enajenaciones y otros.		0,00	0,00
<b>A.1) EXCEDENTE DE LA ACTIVIDAD (1+2+3+4+5+6+7+8+9+10+11+12+13)</b>		<b>600.644,64</b>	<b>(1.198.301,80)</b>
<b>14. Ingresos financieros.</b>	13	<b>49.148,53</b>	<b>157.235,91</b>
a) De participaciones en instrumentos de patrimonio.		0,00	0,00
1) En entidades del grupo y asociadas.		0,00	0,00
2) En terceros.		0,00	0,00
b) De valores negociables y otros instrumentos financieros.		49.148,53	157.235,91
1) En entidades del grupo y asociadas.		0,00	0,00
2) En terceros.		49.148,53	157.235,91
<b>15. Gastos financieros.</b>	13	<b>(5.329,87)</b>	<b>(3.808,85)</b>
a) Por deudas con entidades del grupo y asociadas.		0,00	0,00
b) Por deudas con terceros.		(5.329,87)	(3.808,85)
c) Por actualización de provisiones.		0,00	0,00
<b>16. Variación de valor razonable en instrumentos financieros.</b>		<b>0,00</b>	<b>0,00</b>
<b>17. Diferencias de cambio.</b>		<b>(415,61)</b>	<b>(827,74)</b>
<b>18. Deterioro y resultado por enajenaciones de instrumentos financieros.</b>		<b>0,00</b>	<b>0,00</b>



<b>A.2) EXCEDENTE DE LAS OPERACIONES FINANCIERAS (14+15+16+17+18)</b>		<b>43.403,05</b>	<b>152.599,32</b>
<b>A.3) EXCEDENTE ANTES DE IMPUESTOS (A.1+A.2)</b>		<b>644.047,69</b>	<b>(1.045.702,48)</b>
<b>19. Impuestos sobre beneficios.</b>		<b>0,00</b>	<b>0,00</b>
<b>A.4) VARIACIÓN DE PATRIMONIO NETO RECONOCIDA EN EL EXCEDENTE DEL EJERCICIO (A.3+19)</b>		<b>644.047,69</b>	<b>(1.045.702,48)</b>
<b>B) Ingresos y gastos imputados directamente al patrimonio neto</b>			
<b>1. Subvenciones recibidas.</b>		<b>1.448.944,40</b>	<b>2.908.790,14</b>
<b>2. Donaciones y legados recibidos.</b>		<b>441.570,17</b>	<b>249.000,00</b>
<b>3. Otros ingresos y gastos.</b>			
<b>4. Efecto impositivo.</b>			
<b>B.1) VARIACIÓN DE PATRIMONIO NETO POR INGRESOS Y GASTOS RECONOCIDOS DIRECTAMENTE EN EL PATRIMONIO NETO (1+2+3+4)</b>		<b>1.890.514,57</b>	<b>3.157.790,14</b>
<b>C) Reclasificaciones al excedente del ejercicio.</b>			
<b>1. Subvenciones recibidas</b>		<b>(1.979.365,63)</b>	<b>(1.779.551,91)</b>
<b>2. Donaciones y legados recibidos.</b>		<b>(441.570,17)</b>	<b>(249.000,00)</b>
<b>3. Otros Ingresos y gastos.</b>			
<b>4. Efecto impositivo.</b>			
<b>C.1) VARIACIÓN DE PATRIMONIO NETO POR RECLASIFICACIONES AL EXCEDENTE DEL EJERCICIO (1+2+3+4)</b>		<b>(2.420.935,80)</b>	<b>(2.028.551,91)</b>
<b>D) Variaciones de patrimonio neto por ingresos y gastos imputados directamente al patrimonio neto (B.1 + C.1)</b>		<b>(530.421,23)</b>	<b>1.129.238,23</b>
<b>E) Ajustes por cambios de criterio.</b>		<b>0,00</b>	<b>0,00</b>
<b>F) Ajustes por errores.</b>		<b>(46.019,57)</b>	<b>92.153,05</b>
<b>G) Variaciones en la dotación fundacional o fondo social.</b>		<b>30.000,00</b>	<b>0,00</b>
<b>H) Otras variaciones.</b>		<b>213.030,54</b>	<b>0,00</b>
<b>I) RESULTADO TOTAL, VARIACION DEL PATRIMONIO NETO EN EL EJERCICIO (A.4+D+E+F+G+H)</b>		<b>310.637,43</b>	<b>175.688,80</b>

## 1. ACTIVIDAD DE LA ENTIDAD





0L2176103

## 1. ACTIVIDAD DE LA ENTIDAD

### 1.1 DENOMINACIÓN Y NATURALEZA

La Fundación Biodiversidad (en adelante, la Fundación), con CIF G-82207671, es una fundación del sector público estatal constituida por la Administración General del Estado en el año 1998 para la realización de actividades de interés general relacionadas con las competencias del Ministerio de Agricultura, Alimentación y Medio Ambiente en el ámbito de la conservación, el estudio y el uso sostenible de la biodiversidad y la sostenibilidad del desarrollo, principalmente en sus aspectos ambientales, sociales, económicos y culturales, objetivos que serán desarrollados en su más amplio sentido tanto a nivel nacional como internacional y, especialmente, en relación con la Red de Parques Nacionales de España.

Para ello, la Fundación colabora con entidades e instituciones que conforman una amplia red en la que participa el sector público, la sociedad civil y el tejido empresarial. La Fundación tiene la permanente voluntad de formar parte de organismos nacionales e internacionales que trabajen por el desarrollo sostenible. Asimismo, se adhiere a iniciativas que persiguen la preservación del patrimonio natural, social, cultural y económico de los pueblos.

### 1.2 NORMATIVA APLICABLE

La Fundación se rige por la voluntad de los Fundadores reflejada en sus Estatutos, por las disposiciones que, en interpretación y desarrollo de los mismos establezca el Patronato, por lo dispuesto en la ley 50/2002, de 26 de diciembre, de Fundaciones (en adelante, la Ley), especialmente por lo establecido para las fundaciones del sector público estatal y la Ley 49/2002, de 23 de Diciembre, de régimen fiscal de las entidades sin fines lucrativos, el Real Decreto 1337/2005, de 11 de noviembre, por el que se aprueba el Reglamento de fundaciones de competencia estatal, el Real Decreto 1611/2007, de 7 de diciembre, por el que se aprueba el reglamento del Registro de Fundaciones de Competencia estatal, el Real Decreto 1514/2007, de 16 de noviembre, por el que se aprueba el Plan General de Contabilidad, el Real Decreto 1491/2011, de 24 de octubre, por el que se aprueban las normas de adaptación del Plan General de Contabilidad a las entidades sin fines lucro y el modelo del plan de actuación de las entidades sin fines de lucro, la Resolución de 26 de marzo de 2013 del Instituto de Contabilidad y Auditoría de Cuentas, por la que se aprueba el Plan de Contabilidad de las entidades sin fines lucrativos, y demás disposiciones legales aplicables.

La Fundación no participa en ninguna otra entidad, ni tiene relación alguna con otras entidades con las cuales se pueda establecer una relación de grupo o asociada de acuerdo con los requisitos establecidos en el Art. 42 del Código de Comercio y en las Normas 13ª y 15ª de la Tercera Parte del Real Decreto 1514/2007 por el que se aprobó el Plan General de Contabilidad.

### 1.3 PERSONALIDAD, CAPACIDAD Y NACIONALIDAD

La Fundación es de nacionalidad española y de duración indefinida, goza de personalidad jurídica propia y plena capacidad jurídica y de obrar, pudiendo realizar, en su consecuencia, todos aquellos actos que sean necesarios para el cumplimiento de sus fines, con sujeción a lo establecido en el ordenamiento jurídico.

Por ello, y sin perjuicio de la autorización del Protectorado o de la comunicación a este, según proceda a tenor de lo establecido en los artículos 21 y 22 de la Ley, la Fundación puede, con carácter enunciativo y no limitativo, adquirir, enajenar, gravar, poseer y disponer de toda clase de bienes y derechos, así como celebrar todo género de actos y contratos, contraer obligaciones, renunciar y transigir bienes y derechos, así como promover, oponerse, seguir y desistir de los procedimientos que fueran oportunos, y ejercitar libremente toda clase de derechos, acciones y excepciones ante los Juzgados, Tribunales ordinarios y especiales y organismos y dependencias de las Administraciones Públicas y cualesquiera otros del Estado, Comunidad Autónoma, Provincia, Municipios y demás Corporaciones o Entidades, al igual que ante Juzgados, Tribunales, Administraciones Públicas u otros organismos y entidades internacionales.

#### **1.4 DOMICILIO**

Se fija el domicilio de la Fundación en la calle José Abascal nº 4 planta 6ª, de Madrid. Durante el año 2013 se produjo el traslado de la sede a la localización antes citada, abandonando la anterior ubicación en la calle Fortuny nº 7 de Madrid.

El Patronato podrá abrir oficinas en lugares distintos del anterior, dando cuenta al Protectorado y podrá promover el cambio de domicilio, comunicándolo al Protectorado, en la forma prevista en la legislación vigente.

#### **1.5 ÁMBITO DE ACTUACIÓN**

La Fundación tendrá como ámbito preferente de actuación el territorio del Estado. No obstante, podrá extender su actividad en aquellos otros países donde, por razones de interés para el mejor cumplimiento de sus fines, sea conveniente su presencia, en especial en la cuenca del Mediterráneo, en Iberoamérica y en aquellos otros países que hayan mantenido vinculaciones históricas y culturales con España.

Como fundación del sector público estatal, la Fundación queda sometida en su actuación al Protectorado de la Administración General del Estado (Ministerio de Agricultura, Alimentación y Medio Ambiente) con independencia de su ámbito territorial de actuación.

#### **1.6 FINES**

La Fundación desarrollará sus actividades en el marco de su objeto fundacional, descrito en el artículo 1, con la finalidad general de coadyuvar a la consecución de los fines del Ministerio de Agricultura, Alimentación y Medio Ambiente y de los restantes miembros permanentes de su Patronato en cuanto entidades pertenecientes al sector público estatal.

En particular, con carácter enunciativo y no limitativo, la Fundación tiene como objetivos principales:

- a) Coadyuvar a la aplicación de los objetivos de los Convenios Internacionales de carácter ambiental y de aquellos que promuevan la sostenibilidad del desarrollo en los que España sea parte.



0L2176104

b) Apoyar el desarrollo de capacidad y conocimiento para afrontar los retos ambientales a través de la formación de estudiantes, profesionales, funcionarios y de la sociedad en general.

c) Actuar de foro de investigación, desarrollo y disseminación de información acerca de los problemas de conservación y uso sostenible de la biodiversidad.

d) Participar en la formación de la idea de la integración del Hombre con el medio natural.

e) Contribuir a la identificación y seguimiento de los componentes de la biodiversidad y de los procesos y actividades de efecto perjudicial para la conservación de la biodiversidad, así como la organización de la información derivada de estas actividades.

f) Promover medidas de conservación in situ, especialmente mediante el establecimiento de áreas protegidas, y a través asimismo de la protección de ecosistemas y hábitats, la promoción del desarrollo sostenible, la rehabilitación y restauración de ecosistemas degradados.

g) Impulsar la cooperación internacional al desarrollo y el establecimiento de incentivos para la conservación de la naturaleza. La Fundación dedicará especial atención a la conservación y estudio de la biodiversidad en los ecosistemas tropicales y mediterráneos y a los problemas globales, como el cambio climático, la desertificación, la protección del litoral, zonas húmedas y océanos, la diversidad cultural y los usos sostenibles y tradicionales.

h) Promover el voluntariado, la protección y promoción de la juventud y la infancia, la mujer, la tercera edad y otros colectivos desfavorecidos.

i) Promover medidas de conservación ex situ.

j) Fomentar la investigación y la capacitación científica y técnica en la identificación, conservación y sostenibilidad de la biodiversidad.

k) Impulsar la educación y concienciación pública, así como el intercambio de información y la cooperación científica y técnica en materia de conservación y uso sostenible de la biodiversidad.

l) Obtener recursos financieros, o de otra índole, tanto nacionales como internacionales, para destinarlos al cumplimiento de sus objetivos, generando un efecto demostrativo acerca de la viabilidad del desarrollo sostenible.

m) Cuidar de los aspectos culturales, científicos, sociales, ambientales, histórico-artísticos, antropológicos, etnológicos, sociológicos, económicos, jurídicos y de cualesquiera otros relacionados con la biodiversidad y la conservación y uso sostenible de los recursos naturales.

n) Prestar especial atención a la relación e integración entre la cultura y la naturaleza, y a la preservación de culturas indígenas y modos de vida y culturas autóctonas o tradicionales y a su interdependencia con los ecosistemas y recursos naturales.

o) Estimular las actividades divulgativas, formativas, educativas, incluso la universitaria, con capacidad de creación de centros a cualquier nivel para el fomento de estos valores.

p) Asignar fondos para proyectos de estudio, investigación, defensa, conservación y mejora del patrimonio natural y cultural.



q) Promover la protección y conservación de los valores naturales, culturales, sociales, histórico-artísticos, educativos, recreativos, ambientales, antropológicos, etnológicos o científicos de los espacios naturales, especialmente los relacionados con la Red Española de Parques Nacionales y las Reservas de la Biosfera (MaB-UNESCO) y otros espacios naturales protegidos, impulsando el fomento de actividades públicas y privadas en los mismos y la cooperación internacional relacionada con ellos, así como promover e impulsar la conservación y defensa del mencionado patrimonio cultural, histórico-artístico, etnográfico, antropológico y especialmente de sus riquezas y recursos naturales y culturales relacionados con la gea, la fauna, la flora, el paisaje y otros componentes de dichos ecosistemas, o de estos mismos en su conjunto.

r) Colaborar con cuantas personas, físicas o jurídicas, organismos e instituciones, públicas o privadas, nacionales o extranjeras, supranacionales o internacionales, actúen en dichos campos y tengan los mismos o similares objetivos; para lo cual la Fundación podrá suscribir convenios, acuerdos u otros instrumentos de cooperación.

## 1.7 ACTIVIDADES

Para el cumplimiento de sus fines, la Fundación podrá desarrollar todo tipo de actividades relacionadas con el ámbito competencial del Ministerio de Agricultura, Alimentación y Medio Ambiente y de los miembros de su Patronato permanentes sin que ello suponga la asunción de las competencias propias de los mismos, salvo previsión legal expresa, ni el ejercicio de potestades públicas.


En particular, en la medida que sus disponibilidades presupuestarias lo permitan, y de acuerdo con el Plan de Actuación que en cada caso apruebe el Patronato, la Fundación llevará a cabo, entre otras, las siguientes actividades:

a) Promover, financiar, realizar y cooperar en la realización de todo tipo de investigaciones, estudios, informes, consultorías, actividades, proyectos y trabajos relacionados con la biodiversidad, la naturaleza, el medio ambiente y la sostenibilidad del desarrollo en el medio rural, dirigidos al aprovechamiento sostenible e integrado de los recursos naturales, bióticos o abióticos, con el fin de contribuir a la gestión y uso sostenible de los mismos y al desarrollo armónico del medio rural, destacando los aspectos ambientales, culturales, socioeconómicos, jurídicos y educativos antes citados.

b) Promover, financiar, realizar y colaborar en la realización o difusión de todo tipo de publicaciones y en todo tipo de soportes.

c) Crear, adquirir, organizar, mantener, gestionar y administrar institutos o centros de cualquier tipo, incluso universidades, exposiciones, muestras, bibliotecas, colecciones o museos de divulgación o científicos, temporales o permanentes, itinerantes o fijos, de carácter educativo o de investigación. La Fundación podrá, asimismo, mantener en depósito, custodia o régimen de cesión temporal, todo tipo de bienes y materiales que, para el mejor cumplimiento de sus fines, se le encomienden por un período de tiempo determinado.

d) Promover y organizar conferencias, coloquios, jornadas, exposiciones, congresos, debates, seminarios, cursos de especialización a nivel universitario u otros, reuniones, intercambios, visitas, viajes y actividades análogas dirigidas al cumplimiento de los objetivos de la Fundación.



0L2176105

e) Promover y organizar campañas de sensibilización y de educación ambiental dirigidas a colectivos específicos y/o a la sociedad en general.

f) Promover la conservación y defensa del patrimonio natural y cultural, etnográfico, antropológico y especialmente de las riquezas y recursos naturales, relacionados con la gea, la fauna, la flora, las etnias y comunidades indígenas, el paisaje y los ecosistemas.

g) Adquirir, gestionar, administrar o dirigir, por sí sola o conjuntamente con otras personas o entidades, físicas o jurídicas, fincas o edificios, espacios naturales, protegidos o no, cualesquiera terrenos, tierras o territorios y ecosistemas o sus componentes, fuesen o no de su propiedad.

h) Promover, convocar y asignar becas, premios, distinciones honoríficas o concursos en los campos relacionados con el objeto de la Fundación.

i) Proponer medidas tendentes a la consecución de los fines de la Fundación a las administraciones públicas, órganos de gobierno, entidades y organismos, públicos o privados, nacionales o autonómicos, extranjeros, supranacionales o internacionales.

j) Promover la obtención de recursos económicos necesarios para la consecución de los objetivos indicados, con exclusión de todo fin lucrativo.

k) Colaborar con cuantas personas, organismos e instituciones públicas o privadas, nacionales o extranjeras, supranacionales o internacionales que estén constituidas o que se constituyan en el futuro, con objetivos complementarios o coincidentes. Para ello se suscribirán los convenios, acuerdos o pactos necesarios.

l) Realizar, en general, todas aquellas actividades lícitas, necesarias para la consecución de los fines y objetivos ya expuestos.

## 1.8 LÍNEAS ESTRATÉGICAS

En la definición progresiva de los criterios básicos para el Gobierno Corporativo es relevante la definición de las Líneas Estratégicas dentro de las cuales deberán quedar enmarcadas las actividades de la Fundación Biodiversidad.

Las líneas estratégicas que a continuación se describen están basadas en las estrategias de la Unión Europea y española.

- Línea 1. Biodiversidad Terrestre
- Línea 2. Biodiversidad Marina y Litoral
- Línea 3. Cambio Climático y Calidad Ambiental
- Línea 4. Economía y Empleo Verde
- Línea 5. Relaciones Internacionales

Línea 1 - La biodiversidad terrestre es una de las líneas de actuación en las que trabaja la Fundación Biodiversidad. Los ecosistemas terrestres, las especies que los habitan y sus estructuras genéticas producen servicios ecológicos que mantienen la vida en la Tierra, regulan el clima, la calidad del aire y del agua y que nos proporcionan alimentos, fibras, energía, medicinas y otros recursos estratégicos para la economía, la salud y el bienestar de las personas. Mantener una base suficiente de capital natural es necesario para que los ecosistemas sigan suministrándonos esos

servicios vitales e insustituibles. El objetivo de esta línea de actuación es la protección y conservación de la biodiversidad terrestre

Línea 2 - El medio marino alberga una gran biodiversidad y es el soporte de actividades económicas de larga tradición en nuestra sociedad, por ello la biodiversidad marina y litoral es una de las líneas de trabajo de la Fundación Biodiversidad. Del medio marino, a pesar de su importancia como fuente de recursos vinculados a la alimentación, la energía o la medicina, sabemos muy poco de las especies que lo habitan y del funcionamiento de sus ecosistemas. Preservar los espacios marinos de alto valor ecológico contribuye a conocer los cambios que se están produciendo en el medio y entender sus implicaciones para la vida humana. El objetivo de esta línea de actuación es la protección y conservación de la biodiversidad marina y litoral.

Línea 3 - Frenar el cambio climático y abordar los distintos aspectos de la calidad ambiental son importantes retos de nuestra sociedad, y por lo tanto una de las líneas de actuación de la Fundación Biodiversidad. Conocer los efectos del cambio global, mejorar la eficiencia energética, usar energías renovables, mitigar las emisiones de CO<sub>2</sub>, medir la huella de carbono y adoptar hábitos de consumo responsables son los primeros pasos para actuar frente al cambio climático. Por otro lado, abordar la calidad ambiental en sus distintas dimensiones, como la gestión de los residuos y su prevención, la lucha contra la contaminación atmosférica, la calidad del aire, los vertidos a las aguas o la evaluación del impacto ambiental, es fundamental para lograr disfrutar de un medio ambiente sano. El objetivo de esta línea de actuación es perseguir el cumplimiento de los compromisos de España y avanzar en materia de cambio climático y calidad ambiental.

Línea 4 - El medio ambiente es una oportunidad de negocio clara, capaz de generar empleo, y una vía para garantizar una economía sostenible a largo plazo. Uno de los grandes retos que asume la Fundación Biodiversidad es impulsar la dinamización económica y la creación de empleo, fundamentalmente, a través del Programa Emplea verde, cofinanciado por el Fondo Social Europeo. Asimismo, queremos estimular la capacidad emprendedora a través del proyecto Red Empreverde, que se centra en atraer inversión hacia los negocios verdes, reconocer la labor de estas empresas y facilitar un escaparate para sus productos y servicios. Por ello, "economía y empleo verde" es una de las líneas de actuación de la Fundación. El objetivo de esta línea de actuación es promover la actividad económica vinculada al medio ambiente y fomentar la creación de empleo.

Línea 5 - Los retos ambientales requieren de una acción global. Por ello, las relaciones internacionales son una de las líneas de actuación de la Fundación. Para esta acción global, la colaboración entre organizaciones e instituciones europeas e internacionales es una premisa necesaria para lograr resultados en una escala significativa. El objetivo de esta línea de actuación es promover las relaciones internacionales, la internacionalización, así como los proyectos de cooperación internacional relacionados con las demás líneas de actuación de la Fundación Biodiversidad.





0L2176106

## 2. BASES DE PRESENTACIÓN DE LAS CUENTAS ANUALES

## 2. BASES DE PRESENTACIÓN DE LAS CUENTAS ANUALES

### a) Imagen fiel

Las cuentas anuales adjuntas han sido obtenidas de los registros contables de la Fundación y se presentan de acuerdo con los principios de contabilidad generalmente aceptados con incidencia en el patrimonio, la situación financiera y los resultados de la Fundación, de conformidad con el Real Decreto 1491/2011 de 24 de Octubre por el que se aprueban las normas de adaptación del Plan General de Contabilidad a las Entidades Sin Fines Lucrativos y el modelo de plan de actuación de dichas entidades, y la Resolución de 26 de marzo de 2013 del Instituto de Contabilidad y Auditoría de Cuentas, por la que se aprueba el Plan de Contabilidad de las entidades sin fines lucrativos. Las cuentas anuales reflejan la imagen fiel del patrimonio, de la situación financiera y de los resultados de la Fundación habidos durante el ejercicio 2015.

En la preparación de las cuentas anuales de la Fundación, se han aplicado los principios contables que se detallan a continuación:

- Entidad en funcionamiento
- Devengo
- Uniformidad
- Prudencia
- No compensación
- Importancia relativa

No existen razones excepcionales por las que, para mostrar la imagen fiel, no se hayan aplicado disposiciones legales en materia contable.


La declaración explícita de que las cuentas anuales del ejercicio 2015 reflejan la imagen fiel del patrimonio, la situación financiera y los resultados de la entidad y del grado de cumplimiento de sus actividades, así como de la veracidad de los flujos incorporados en el estado de flujos de efectivo se encuentra en el Anexo VI ("Anexo VI. Diligencia del responsable del departamento financiero que acredita la concordancia entre la información suministrada y la que figura en las cuentas anuales aprobadas pro al entidad").

Las cuentas anuales adjuntas se someterán a la aprobación del Patronato de la Fundación estimándose que serán aprobadas sin modificación alguna.

Las cuentas anuales del ejercicio anterior, fueron aprobadas por el Patronato de la Fundación el 2 de octubre de 2015.

### b) Principios Contables no obligatorios aplicados

No se han aplicado principios contables no obligatorios. No existe un principio contable o norma de valoración de carácter obligatorio, que teniendo un efecto significativo en las cuentas anuales, se haya dejado de aplicar en su preparación.



0L2176107

**c) Aspectos críticos de la valoración y estimación de la incertidumbre**

La Entidad ha elaborado sus estados financieros bajo el principio de entidad en funcionamiento, sin que exista ningún tipo de riesgo importante que pueda suponer cambios significativos en el valor de los activos o pasivos en el ejercicio siguiente.

**d) Comparación de la información**

Las cuentas anuales presentan a efectos comparativos, con cada una de las partidas del balance y la cuenta de resultados, además de las cifras del ejercicio 2015, las correspondientes al ejercicio anterior. Con el objetivo de mantener la comparabilidad de la información y tal y como se comenta en la nota 2.h se han registrado dos correcciones de errores del ejercicio 2014 que afectan al montante de una ayuda por valor de 41.250,33 € y el reconocimiento de la deuda al beneficiario por el mismo importe y a un ajuste en la periodificación de un servicio parcialmente recibido durante 2014 por valor de 11.441,26 € y el derecho de cobro por parte del proveedor. A su vez se han registrado varias correcciones de errores de ejercicios anteriores a 2014 que suman un montante de 46.019,57 € de los cuales 46.000 se corresponden con un ajuste por un convenio de 2012. Asimismo, la información contenida en esta memoria relativa al ejercicio 2014 se presenta, única y exclusivamente a efectos comparativos, junto con la información correspondiente al ejercicio 2015.

**e) Agrupación de partidas**

Las cuentas anuales no tienen ninguna partida que haya sido objeto de agrupación en el balance o en la cuenta de resultados.

**f) Elementos recogidos en varias partidas**

No se presentan elementos patrimoniales registrados en dos o más partidas del balance.

**g) Cambios en criterios contables**

Durante el ejercicio 2015 no se han producido cambios significativos de criterios contables respecto a los criterios aplicados en el ejercicio anterior.

**h) Corrección de errores**

En la elaboración de las cuentas anuales adjuntas se han detectado varios errores significativos que han supuesto la corrección de los importes incluidos en las cuentas anuales de ejercicios anteriores. Se procede a continuación a dar explicación detallada de los ajustes por corrección de errores realizados en el ejercicio 2015. En particular, información sobre:

a) Naturaleza del error y el ejercicio o ejercicios en que se produjo.

NATURALEZA DEL ERROR	EJERCICIO EN QUE SE PRODUJO	Debe	Haber
Menor gasto Convenio Foro Biodiv CSIC	2012	46.000,00	
Sentencia juicio D.C. (materia salarial)	2010		365,60
Sentencia juicio D.C. (materia salarial)	2010	300,00	
Sentencia juicio S. O. (Material salarial)	2010		753,49
Sentencia juicio S. O. (Material salarial)	2010	592,50	
Sentencia juicio T.H. (materia salarial)	2010		734,00
Dev. Salarial 2013 B.S.	2013	57,67	
Dev. Salarial 2013 A.R.	2013	109,38	
Regularizac 544 nómina diciembre 10	2010		-10,78
Mayor gasto Consell Mallorca Convenio Raixa	2014	41.250,33	
Reclasificación gastos A.C.A. Periodifica	2014	11.441,26	
Ajuste subv Life Desmania 12-13	2012 y 2013	1.302,73	
Ajuste deuda transf subv Life Urogallo	2012 y 2013		500,40
<b>Sumatorio</b>		<b>101.053,87</b>	<b>2.342,71</b>

b) Importe de la corrección para cada una de las partidas que correspondan de los documentos que integran las cuentas anuales afectadas en cada uno de los ejercicios presentados a efectos comparativos.

Las razones han sido puestas de manifiesto en labores de control interno. Según estos análisis, destacan los errores surgidos en la contabilización de diferentes partidas en ejercicios anteriores. Se relacionan de manera individualizada los ajustes por errores o información conocida durante 2015 que afectan a resultados de ejercicios anteriores:

Los que afectan a 2014 y tan sólo a los efectos de la comparabilidad de la información han producido un efecto en la cuenta de resultados de 2014 y en el balance de situación de 2014.

Cambios en Estados a efectos comparativos 2014	Cuenta de Resultados 2014		Balance de situación 2014	
	Cuenta	Resultado 2014	V beneficiarios acreedores	VI acreedores comerciales y otros, J. Acreedores varios
Mayor gasto Consell Mallorca Convenio Raixa	850 Ayudas	-41.250,33	41.250,33	
Reclasificación gastos A.C.A. Periodifica	823 S.P.I.	-11.441,26		11.441,26
<b>Sumatorio</b>		<b>-52.691,59*</b>	<b>41.250,33</b>	<b>11.441,26</b>

Los que afectan a ejercicios anteriores a 2014 han producido variaciones en el balance de 2014 que se muestran en el cuadro siguiente.

Cambios en Estados a efectos comparativos 2014	Balance de situación 2014				
	Otros Recursos	V beneficiarios acreedores	IV Deudores comerciales	A Personal	II Deudores a largo plazo, S. otros pasivos financieros
Menor gasto Convenio Foro Biodiv CSIC	-46.000,00	46.000,00			
Sentencia juicio D.C. (materia salarial)	365,60				365,60
Sentencia juicio D.C. (materia salarial)	300,00				300,00
Sentencia juicio S. O. (Material salarial)	753,49				753,49
Sentencia juicio S. O. (Material salarial)	592,50				592,50
Sentencia juicio T.H. (materia salarial)	734,00				734,00
Dev. Salarial 2013 B.S.	57,67				57,67
Dev. Salarial 2013 A.R.	109,38				109,38
Regularizac 544 nómina diciembre 10	-10,78				-10,78
Ajuste subv Life Desmania 12-13	-1.302,73			1.302,73	
Ajuste deuda transf subv Life Urogallo	500,40				-500,40
<b>Sumatorio</b>	<b>-46.018,61*</b>	<b>46.000,00</b>	<b>752,78</b>	<b>1.302,73</b>	<b>260,40</b>



0L2176108

### l) **Importancia Relativa**

Al determinar la información a desglosar en la presente memoria sobre las diferentes partidas de los estados financieros u otros asuntos, la Fundación, de acuerdo con el Marco Conceptual de las normas de adaptación del Plan General de Contabilidad a las entidades sin fines lucrativos, ha tenido en cuenta la importancia relativa en relación con las cuentas anuales del ejercicio 2015.

### 3. EXCEDENTE DEL EJERCICIO





0L2176109

### 3. EXCEDENTE DEL EJERCICIO

El resultado del ejercicio 2015 asciende a un excedente positivo por importe de 644.047,69 euros, y se compone de las siguientes partidas significativas:

- Resultado positivo de la actividad: 600.644,64 euros
- Resultados financieros positivos: 43.403,05 euros

La propuesta de aplicación del excedente del ejercicio por parte del Patronato es la siguiente:

BASE DE REPARTO	2015	2014
Excedente del ejercicio	644.047,69	(993.010,89)
Reserva Voluntaria en pos del cumplimiento de los fines fundacionales	10.663.232,83	11.656.243,72
Movimientos en Reserva Voluntaria en pos del cumplimiento de los fines fundacionales 2015	(98.711,16)	-
Reservas procedentes de la fusión FOESA	642.756,43	-
Pérdidas ejercicios anteriores FOESA	(429.798,68))	-
<b>TOTAL</b>	<b>11.421.527,11</b>	<b>10.663.232,83</b>

APLICACIÓN	2015	2014
A compensación de excedentes negativos de ejercicios anteriores	429.798,68 €	
A Reserva Voluntaria en pos del cumplimiento de los fines fundacionales	857.005,44	(993.010,89)
<b>TOTAL</b>	<b>11.421.527,11</b>	<b>10.663.232,83</b>

Fruto de la fusión con la Fundación Observatorio Español de Acuicultura se han recibido excedentes negativos de ejercicios anteriores por valor de -429.798,68 € y Reservas por un valor de 642.756,43 €. Se propone compensar los excedentes negativos de ejercicios anteriores con las Reservas procedentes de la fusión con FOESA y que el saldo resultante se integre junto con el excedente del ejercicio 2015 en la Reserva Voluntaria en pos del cumplimiento de los fines fundacionales.

## 4. NORMAS DE REGISTRO Y VALORACIÓN



OL2176110

En la elaboración de las cuentas anuales de la Fundación correspondientes al ejercicio 2015 se han aplicado los siguientes criterios contables:

**a) Inmovilizado intangible**

El inmovilizado intangible se valora inicialmente por su coste, ya sea éste el precio de adquisición o coste de producción. Después del reconocimiento inicial, el inmovilizado intangible se valora por su coste, menos la amortización acumulada y, en su caso, el importe acumulado de las correcciones por deterioro registradas. Estos activos se amortizan en función de su vida útil.

El inmovilizado intangible está formado por:

- a) Patentes, Licencias, marcas y similares. Las marcas y patentes se pueden utilizar durante un período de 10 años, por lo que se amortizan linealmente en dicho periodo.
- b) Aplicaciones informáticas, se valoran al precio de adquisición o coste de producción, incluyéndose en este epígrafe los gastos de desarrollo de las páginas web. Las reparaciones que no representan una ampliación de la vida útil y los costes de mantenimiento son cargados en la cuenta de resultados en el ejercicio en el que se producen.

Los coeficientes de amortización utilizados y la vida útil estimada han sido los siguientes:

Cuenta	Título	% Amortización	Años de vida útil
203	Propiedad Industrial		
2031000	Marcas y Patentes	10%	10
206	Aplicaciones Informáticas		
2060000	Aplicaciones Informáticas	33%	3

*Deterioro de valor de inmovilizado intangible.* Al cierre del ejercicio o siempre que existan indicios de pérdidas de valor, la Fundación revisa los importes en libros de sus activos intangibles para determinar si existen indicios de que dichos activos hayan sufrido una pérdida por deterioro de valor, y proceder a realizar así las correspondientes correcciones valorativas si fuese necesario.

**b) Inmovilizado material**

El inmovilizado material, considerando como tal los bienes no generadores de flujos de efectivo, se valora por su precio de adquisición o coste de producción, incrementado en su caso, por las actualizaciones practicadas según lo establecido por las diversas disposiciones legales, y minorado por la correspondiente amortización acumulada y las pérdidas por deterioro experimentadas.

Los impuestos indirectos que gravan los elementos del inmovilizado material se incluirán en el precio de adquisición o costes de producción ya que suponen un mayor coste para la Fundación, ya que es consumidora final.

Los costes de ampliación, modernización o mejoras que representan un aumento de la productividad o eficiencia, o un alargamiento de la vida útil de los bienes, se contabilizan como un mayor coste de los mismos. Los gastos de conservación y mantenimiento se cargan a la cuenta de resultados del ejercicio en que se incurrían.

*Vida útil y amortización.* Los elementos de inmovilizado material se amortizan sistemáticamente de manera lineal, en función de la vida útil estimada de cada elemento, de su valor residual, atendiendo a la depreciación por su normal funcionamiento, uso y disfrute y considerando la obsolescencia técnica o comercial que pudiera afectarlos. Los coeficientes de amortización utilizados y la vida útil estimada, han sido los siguientes:

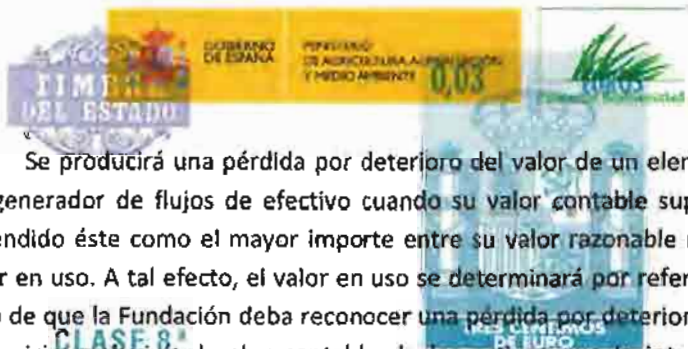
Cuenta	Título	% Amortización	Años de vida útil
211	Construcciones	3%	33
212	Instalaciones Técnicas	12%	8
214	Uso y desgaste	25%	4
216	Mobiliario y Equipos de Oficinas	10%	10
217	Equipos para procesamiento de información y electrónicos	25%	4
219	Otro Inmovilizado Material	25 %	4
2190000	Otro Inmovilizado Material	15%	6
2190002	Otro Inmovilizado Material - Biblioteca	100%	1

Deterioro del inmovilizado material. La Fundación evalúa, al menos al cierre de cada ejercicio, si existen indicios de que algún inmovilizado material o, en su caso, alguna unidad de explotación o servicio puedan estar deteriorados, en cuyo caso procederá a estimar sus importes recuperables efectuando las correcciones valorativas que procedan.

Las correcciones valorativas por deterioro de los elementos del inmovilizado material, así como su reversión cuando las circunstancias que las motivaron hubieran dejado de existir, se reconocerán como un gasto o un ingreso, respectivamente, en la cuenta de resultados. La reversión del deterioro tendrá como límite el valor contable del inmovilizado que estaría reconocido en la fecha de reversión si no se hubiese registrado el deterioro del valor.

Los cálculos del deterioro de los elementos del inmovilizado material se efectuarán elemento a elemento de forma individualizada. Si no fuera posible estimar el importe recuperable de cada bien individual, la entidad determinará el importe recuperable de la unidad de explotación o servicio a la que pertenezca cada elemento del inmovilizado.





0L2176111

Se producirá una pérdida por deterioro del valor de un elemento del inmovilizado material no generador de flujos de efectivo cuando su valor contable supere a su importe recuperable, entendido éste como el mayor importe entre su valor razonable menos los costes de venta y su valor en uso. A tal efecto, el valor en uso se determinará por referencia al coste de reposición. En caso de que la Fundación deba reconocer una pérdida por deterioro de una unidad de explotación o servicio, reducirá el valor contable de los activos que la integran en proporción a su valor contable, hasta el límite del mayor valor entre los siguientes: su valor razonable menos los costes de venta, su coste de reposición y cero.

*Bajas de inmovilizado material.* La diferencia entre el precio obtenido, neto de los costes de venta y su valor contable, determina el beneficio o pérdida en la cuenta de resultados por la baja del inmovilizado material.

Los bienes del inmovilizado material no generadores de flujos de efectivo se dan de baja en el momento de su enajenación o disposición por otra vía o cuando no se espera obtener en el futuro un potencial de servicio de los mismos. Asimismo, los bienes del inmovilizado material generadores de flujos de efectivo se dan de baja en el momento de su enajenación o disposición por otra vía o cuando no se espera obtener beneficios o rendimientos económicos futuros de los mismos.

*Permutas.* En las operaciones de permuta de carácter comercial de bienes de inmovilizado generadores de flujos de efectivo, el inmovilizado material recibido se valorará por el valor razonable del activo entregado más, en su caso, las contrapartidas monetarias que se hubieran entregado a cambio, salvo que se tenga una evidencia más clara del valor razonable del activo recibido y con el límite de este último. Las diferencias de valoración que pudieran surgir al dar de baja el elemento entregado a cambio, se reconocerán en la cuenta de resultados.

Cuando la permuta de bienes de inmovilizado generadores de flujos de efectivo no tenga carácter comercial o cuando no pueda obtenerse una estimación fiable del valor razonable de los elementos que intervienen en la operación, el inmovilizado material recibido se valorará por el valor contable del bien entregado más, en su caso, las contrapartidas monetarias que se hubieran entregado a cambio, con el límite, cuando esté disponible, del valor razonable del inmovilizado recibido si éste fuera menor.

Asimismo, en las operaciones de permuta de bienes de inmovilizado no generadores de flujos de efectivo el inmovilizado material recibido se valorará por el valor en libros del entregado a cambio más, en su caso, las contrapartidas monetarias pagadas o pendientes de pago, con el límite del valor razonable del inmovilizado recibido si éste fuera menor. El inmovilizado cedido se dará de baja por su valor en libros. Cuando existan pérdidas por deterioro que afecten al inmovilizado cedido la diferencia entre su precio de adquisición y su amortización acumulada será el límite por el que se podrá valorar el inmovilizado recibido a cambio, en el caso de que el valor razonable de este último fuera mayor que el valor en libros del bien cedido. Los gastos que ocasione el inmovilizado recibido hasta su puesta en funcionamiento, incrementarán el valor del mismo siempre que no supere el valor razonable del referido bien.

A las permutas en las que se intercambien activos generadores y no generadores de flujos de efectivo les serán de aplicación los criterios incluidos en el apartado siguiente.

La Fundación no ha realizado operaciones de permuta de bienes de inmovilizado durante el ejercicio.

*Amortización de costes de rehabilitación de terrenos.* Normalmente los terrenos tienen una vida ilimitada y, por tanto, no se amortizan. No obstante, si en el valor inicial se incluyen costes de rehabilitación en los que se incurre con periodicidad para conservar la capacidad de servicio, esa porción del terreno se amortiza a medida que se consume el potencial de servicio del citado activo.

*Costes de renovación, ampliación o mejora.* Los costes de renovación, ampliación o mejora de los bienes de inmovilizado no generadores de flujos de efectivo son incorporados al activo como mayor valor del bien en la medida en que supongan un incremento de la capacidad de servicio del citado activo, dándose de baja el valor contable de los elementos que se han sustituido.

*Aportaciones de inmovilizado a la dotación fundacional o fondo social.* Los bienes de inmovilizado recibidos en concepto de aportación no dineraria a la dotación fundacional o fondo social son valorados por su valor razonable en el momento de la aportación.

*Inmovilizado cedido por la entidad sin contraprestación.* Las entregas o cesiones de un inmovilizado sin contraprestación, a perpetuidad o por un tiempo igual o superior a la vida útil del activo, en cumplimiento de los fines no lucrativos de la Fundación, se contabilizará como un gasto en la cuenta de resultados por el valor en libros del activo cedido.

Si la cesión fuese por un periodo inferior a la vida útil del inmovilizado el gasto se reconocerá por un importe equivalente al valor en libros del derecho cedido empleando como contrapartida una cuenta compensadora del inmovilizado.

Para el caso de activos amortizables, el saldo de la cuenta compensadora se reclasificará al de amortización acumulada durante el plazo de la cesión a medida que se produzca la depreciación sistemática del activo.

**Construcciones:** Su precio de adquisición o coste de producción estará formado, además de por todas aquellas instalaciones y elementos que tengan carácter de permanencia, por las tasas inherentes a la construcción y los honorarios facultativos de proyecto y dirección de obra. Deberá valorarse por separado el valor del terreno y el de los edificios y otras construcciones.

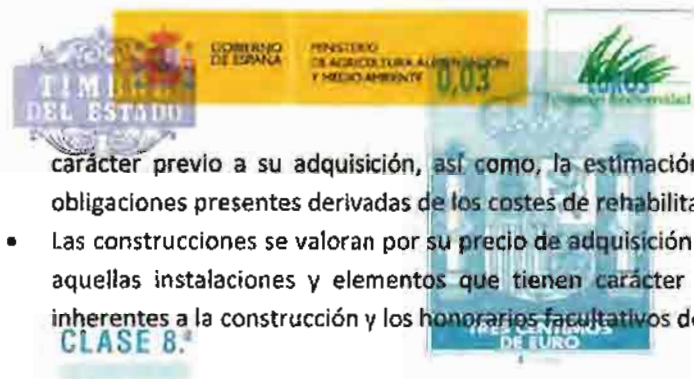
**c) Inversiones inmobiliarias**

La Fundación clasifica como inversiones inmobiliarias aquellos activos no corrientes que sean inmuebles y que posee para obtener rentas, plusvalías o ambas, en lugar de para su uso en la producción o suministros de bienes o servicios, o bien para fines administrativos, o su venta en el curso ordinario de las operaciones. Así como aquellos terrenos y edificios cuyos usos futuros no estén determinados en el momento de su incorporación al patrimonio de la Entidad.

Para la valoración de las inversiones inmobiliarias se utiliza los criterios del inmovilizado material para los terrenos y construcciones, siendo los siguientes:

- Los solares sin edificar se valoran por su precio de adquisición más los gastos de acondicionamiento, como cierres, movimiento de tierras, obras de saneamiento y drenaje, los de derribo de construcciones cuando sea necesario para poder efectuar obras de nueva planta, los gastos de inspección y levantamiento de planos cuando se efectúan con





OL2176112

carácter previo a su adquisición, así como, la estimación inicial del valor actual de las obligaciones presentes derivadas de los costes de rehabilitación del solar.

- Las construcciones se valoran por su precio de adquisición o coste de producción incluidas aquellas instalaciones y elementos que tienen carácter de permanencia, por las tasas inherentes a la construcción y los honorarios facultativos de proyecto y dirección de obra

**d) Bienes integrantes del Patrimonio Histórico**

La Fundación clasifica como bienes del Patrimonio Histórico aquellos elementos recogidos en la Ley 16/1985, de 25 de Junio, del Patrimonio Histórico Español. Son bienes que la comunidad considera oportuno preservar por razones de índole artística o cultural, siendo uno de sus rasgos características el hecho de que no se pueden reemplazar.

Para la valoración de estos bienes se utiliza los criterios del inmovilizado material, sin perjuicio de lo dispuesto a continuación:

- Las grandes reparaciones a las que han sido sometidos estos bienes se han contabilizado de acuerdo con el siguiente criterio.
  - En la determinación del precio de adquisición se ha tenido en cuenta la incidencia de los costes relacionados con grandes reparaciones. En este sentido, el importe equivalente a estos costes se ha amortizado de forma distinta a la del resto del elemento, hasta la gran reparación. En el caso de que estos costes no hayan estado especificados en la adquisición o construcción, a efectos de su identificación, se ha utilizado el precio actual de mercado de una reparación similar.
  - Cuando se realice la gran reparación, su coste se reconocerá en el valor contable del bien como una sustitución, siempre y cuando se cumplan las condiciones para su reconocimiento. Asimismo, se dará de baja cualquier importe asociado a la reparación que pudiera permanecer en el valor contable del citado bien.
- Si los bienes del Patrimonio Histórico no se pudieron valorar de forma fiable su precio de adquisición está constituido por los gastos de acondicionamiento, en función de sus características originales. No formando parte del valor de estos bienes las instalaciones y elementos distintos de los consustanciales que forman parte de los mismos o de su exorno aunque tuvieran carácter de permanencia. Estas instalaciones y elementos se han inscrito en el balance en la partida correspondiente a su naturaleza.
- Los bienes del Patrimonio Histórico no se someten a amortización cuando su potencial de servicio sea usado tan lentamente que sus vidas útiles estimadas sean indefinidas, sin que los mismos sufran desgaste por su funcionamiento, uso o disfrute.
- Las obras de arte y objetos de colección que no tienen la calificación de bienes de patrimonio son objeto de amortización, salvo que la vida útil de dichos bienes también sea indefinida.

Los coeficientes de amortización utilizados y la vida útil estimada, han sido los siguientes:

Cuenta	Título	% Amortización	Años de vida útil
240	Bienes Inmuebles del Patrimonio Histórico		
2401001	Finca Raixa Jardines	5%	20
2400002	Finca Raixa Edificio Principal	3%	33

e) **Arrendamientos**

Los gastos por arrendamiento se imputan en función del criterio de devengo, es decir, cuando se produce la corriente real de bienes y servicios que los mismos representan, con independencia del momento en que se produzca la corriente monetaria o financiera derivada de ellos.

f) **Permuta**

No hay transacciones de esta naturaleza.

g) **Instrumentos financieros**

La Fundación tiene registrados en el capítulo de Instrumentos financieros, aquellos contratos que dan lugar a un activo financiero en una empresa y, simultáneamente, a un pasivo financiero o a un instrumento de patrimonio en otra empresa. Por tanto la siguiente norma resulta de aplicación a los siguientes instrumentos financieros:

- Activos financieros:
  - Efectivo y otros activos líquidos equivalentes.
  - Créditos por operaciones comerciales: clientes y deudores varios;
  - Créditos a terceros: tales como los préstamos y créditos financieros concedidos, incluidos los surgidos de la venta de activos no corrientes;
  - Valores representativos de deuda de otras empresas adquiridos: tales como las obligaciones, bonos y pagarés;
  - Instrumentos de patrimonio de otras empresas adquiridos: acciones, participaciones en instituciones de inversión colectiva y otros instrumentos de patrimonio;
  - Derivados con valoración favorable para la empresa: entre ellos, futuros, opciones, permutas financieras y compraventa de moneda extranjera a plazo, y
  - Otros activos financieros: tales como depósitos en entidades de crédito, anticipos y créditos al personal, fianzas y depósitos constituidos, dividendos a cobrar.
  
- Pasivos financieros:
  - Débitos por operaciones comerciales: proveedores y acreedores varios;
  - Deudas con entidades de crédito;
  - Obligaciones y otros valores negociables emitidos: tales como bonos y pagarés;
  - Derivados con valoración desfavorable para la entidad: entre ellos, futuros, opciones, permutas financieras y compraventa de moneda extranjera a plazo;
  - Deudas con características especiales, y



0L2176113

- Otros pasivos financieros: deudas con terceros, tales como los préstamos y créditos financieros recibidos de personas o empresas que no sean entidades de crédito incluidos los surgidos en la compra de activos no corrientes, fianzas y depósitos recibidos y desembolsos exigidos por terceros sobre participaciones.
- Instrumentos de patrimonio propio: todos los instrumentos financieros que se incluyen dentro de los fondos propios, tal como las acciones ordinarias emitidas.

La Fundación reconoce un instrumento financiero en su balance cuando se convierte en una parte obligada del contrato o negocio jurídico conforme a las disposiciones del mismo.

Los activos financieros, a efectos de su valoración, se clasifican y registran de la siguiente manera:

1. Préstamos y partidas a cobrar:
  - a. Existen créditos por operaciones comerciales (se originan en la venta de bienes y prestación de servicios) y créditos por operaciones no comerciales (no son instrumentos de patrimonio ni derivados, ni tienen origen comercial).
  - b. Se valorarán inicialmente por su valor razonable, que, salvo evidencia en contrario, será el precio de la transacción, que equivaldrá al valor razonable de la contraprestación entregada más los costes de transacción que les sean directamente atribuibles. Posteriormente, se valorarán por su coste amortizado, y los intereses devengados se contabilizarán en la cuenta de resultados, aplicando el método del tipo de interés efectivo.
  - c. Los créditos por operaciones comerciales con vencimiento no superior a un año y que no tengan un tipo de interés contractual, así como los anticipos y créditos al personal, los dividendos a cobrar y los desembolsos exigidos sobre instrumentos de patrimonio, cuyo importe se espera recibir en el corto plazo, se podrán valorar por su valor nominal cuando el efecto de no actualizar los flujos de efectivo no sea significativo.
  - d. Al menos al cierre del ejercicio, la Fundación efectúa las correcciones valorativas necesarias siempre que exista evidencia objetiva de que el valor de un crédito, o de un grupo de créditos con similares características de riesgo valorados colectivamente, se ha deteriorado como resultado de uno o más eventos que hayan ocurrido después de su reconocimiento inicial y que ocasionen una reducción o retraso en los flujos de efectivo estimados futuros, que pueden venir motivados por la insolvencia del deudor. La pérdida por deterioro del valor de estos activos financieros será la diferencia entre su valor en libros y el valor actual de los flujos de efectivo futuros que se estima van a generar, descontados al tipo de interés efectivo calculado en el momento de su reconocimiento inicial. Las correcciones valorativas por deterioro, así como su reversión cuando el importe de dicha pérdida disminuyese por causas relacionadas con un evento posterior, se reconocerán como un gasto o un ingreso, respectivamente, en la cuenta de resultados. La reversión del deterioro tendrá como límite el valor en libros del crédito que estaría reconocido en la fecha de reversión si no se hubiese registrado el deterioro del valor.
2. Inversiones mantenidas hasta el vencimiento:
  - a. Son aquellos valores representativos de deuda, con una fecha de vencimiento fijada, cobros de cuantía determinada o determinable, que se negocien en un mercado activo y que la Fundación tiene intención y capacidad de conservar hasta su vencimiento.



- b. Se valorarán inicialmente por su valor razonable, que, salvo evidencia en contrario, será el precio de la transacción, que equivaldrá al valor razonable de la contraprestación entregada más los costes de transacción que les sean directamente atribuibles. Posteriormente, se valorarán por su coste amortizado. Los intereses devengados se contabilizarán en la cuenta de resultados, aplicando el método del tipo de interés efectivo.
  - c. Al menos al cierre del ejercicio, deberán efectuarse las correcciones valorativas aplicando los criterios señalados anteriormente para préstamos y partidas a cobrar.
3. Activos financieros mantenidos para negociar:
- a. Se considera que un activo financiero se posee para negociar cuando:
    - Se origine o adquiera con el propósito de venderlo en el corto plazo (por ejemplo, valores representativos de deuda, cualquiera que sea su plazo de vencimiento, o instrumentos de patrimonio, cotizados, que se adquieren para venderlos en el corto plazo).
    - Forme parte de una cartera de instrumentos financieros identificados y gestionados conjuntamente de la que existan evidencias de actuaciones recientes para obtener ganancias en el corto plazo, o
    - Sea un instrumento financiero derivado, siempre que no sea un contrato de garantía financiera ni haya sido designado como instrumento de cobertura.
  - b. Se valorarán inicialmente por su valor razonable, que, salvo evidencia en contrario, será el precio de la transacción, que equivaldrá al valor razonable de la contraprestación entregada. Los costes de transacción que les sean directamente atribuibles se reconocerán en la cuenta de resultados del ejercicio. Posteriormente, se valorarán por su valor razonable, sin deducir los costes de transacción en que se pudiera incurrir en su enajenación. Los cambios que se produzcan en el valor razonable se imputarán en la cuenta de resultados del ejercicio.
4. Otros activos financieros a valor razonable con cambios en el excedente del ejercicio:
- a. Se clasifican en esta categoría los activos y pasivos financieros con derivados implícitos, que son tratados como instrumentos financieros híbridos, bien porque han sido designados como tales por la Fundación o debido a que no se puede valorar el componente del derivado con fiabilidad en la fecha adquisición o en una fecha posterior. Los activos y pasivos financieros a valor razonable con cambios en la cuenta de resultados se valoran siguiendo los criterios establecidos para los activos y pasivos financieros mantenidos para negociar.
5. Inversiones en el patrimonio de entidades del grupo, multigrupo y asociadas: la Fundación no tiene inversiones en el patrimonio de entidades o empresas del grupo, multigrupo y asociadas.
6. Activos financieros disponibles para la venta: incluye los valores representativos de deuda e instrumentos de patrimonio de otras entidades que no se hayan clasificado en ninguna de las categorías anteriores.
- a. Se valorarán inicialmente por su valor razonable, que, salvo evidencia en contrario, será el precio de la transacción, que equivaldrá al valor razonable de la contraprestación entregada, más los costes de transacción que les sean directamente atribuibles, y formarán parte de la valoración inicial el importe de los derechos preferentes de suscripción y similares que, en su caso, se hubiesen adquirido.
  - b. Posteriormente, se valorarán por su valor razonable, sin deducir los costes de transacción en que se pudiera incurrir en su enajenación. Los cambios que se produzcan en el valor razonable se registrarán directamente en el patrimonio neto, hasta que el activo financiero cause baja del balance o se deteriore; momento en que el importe así reconocido, se imputará a la cuenta de resultados.
  - c. También se registrarán en la cuenta de resultados el importe de los intereses, calculados según el método del tipo de interés efectivo, y de los dividendos devengados.

- d. Las inversiones en instrumentos de patrimonio cuyo valor razonable no se pueda determinar con fiabilidad se valorarán por su coste, menos, en su caso, el importe acumulado de las correcciones valorativas por deterioro del valor.
- e. Al menos al cierre del ejercicio, deberán efectuarse las correcciones valorativas necesarias siempre que exista evidencia objetiva de que el valor de un activo financiero disponible para la venta se ha deteriorado como resultado de uno o más eventos que hayan ocurrido después de su reconocimiento inicial.
- f. La corrección valorativa por deterioro del valor de estos activos financieros será la diferencia entre su coste o coste amortizado menos, en su caso, cualquier corrección valorativa por deterioro previamente reconocida en la cuenta de resultados y el valor razonable en el momento en que se efectúe la valoración.

Si en ejercicios posteriores se incrementase el valor razonable, la corrección valorativa reconocida en ejercicios anteriores revertirá con abono a la cuenta de resultados del ejercicio. No obstante, en el caso de que se incrementase el valor razonable correspondiente a un instrumento de patrimonio, la corrección valorativa reconocida en ejercicios anteriores no revertirá con abono a la cuenta de resultados y se registrará el incremento de valor razonable directamente contra el patrimonio neto.

Los intereses y dividendos de activos financieros devengados con posterioridad al momento de la adquisición se reconocen como ingresos en la cuenta de resultados. Los Intereses se reconocen por el método del tipo de Interés efectivo y los ingresos por dividendos procedentes de inversiones en instrumentos de patrimonio se reconocen cuando han surgido los derechos para la Fundación a su percepción.

En la valoración inicial de los activos financieros se registran de forma independiente, atendiendo a su vencimiento, el importe de los intereses explícitos devengados y no vencidos en dicho momento, así como el importe de los dividendos acordados por el órgano competente en el momento de la adquisición.

La Entidad da de baja los activos financieros cuando expiran o se han cedido los derechos sobre los flujos de efectivo del correspondiente activo financiero y se han transferido sustancialmente los riesgos y beneficios inherentes a su propiedad. En el caso concreto de cuentas a cobrar se entiende que este hecho se produce en general si se han transmitido los riesgos de insolvencia y mora.

Cuando el activo financiero se da de baja la diferencia entre la contraprestación recibida neta de los costes de transacción atribuibles y el valor en libros del activo, más cualquier importe acumulado que se haya reconocido directamente en el patrimonio neto, determina la ganancia o pérdida surgida al dar de baja dicho activo, que forma parte del resultado del ejercicio en que ésta se produce.

Por el contrario, la Fundación no da de baja los activos financieros, y reconoce un pasivo financiero por un importe igual a la contraprestación recibida, en las cesiones de activos financieros en las que se retenga sustancialmente los riesgos y beneficios inherentes a su propiedad.

Bajo el epígrafe de balance "Efectivo y otros medios líquidos equivalentes" se registra el efectivo en caja y bancos, depósitos a la vista y otras inversiones a corto plazo con vencimiento inferior a tres meses de alta liquidez que son rápidamente realizables en caja y que no tienen riesgo de cambios en su valor.

Los pasivos financieros, a efectos de su valoración, se clasifican y registran de la siguiente manera:

1. Débitos y partidas a pagar:
  - a. Existen débitos por operaciones comerciales (se originan en la compra de bienes y servicios) y débitos por operaciones no comerciales (no siendo instrumentos derivados no tienen origen comercial).
  - b. Se valorarán inicialmente por su valor razonable, que, salvo evidencia en contrario, será el precio de la transacción, que equivaldrá al valor razonable de la contraprestación recibida ajustado por los costes de transacción que les sean directamente atribuibles. Posteriormente, se valorarán por su coste amortizado. Los intereses devengados se contabilizarán en la cuenta de resultados, aplicando el método del tipo de interés efectivo.
  - c. Los débitos por operaciones comerciales con vencimiento no superior a un año y que no tengan un tipo de interés contractual, así como los desembolsos exigidos por terceros sobre participaciones, cuyo importe se espera pagar en el corto plazo, se podrán valorar por su valor nominal, cuando el efecto de no actualizar los flujos de efectivo no sea significativo.
2. Pasivos financieros mantenidos para negociar:
  - a. Se considera que un pasivo financiero se posee para negociar cuando:
    - Se emita principalmente con el propósito de readquirirlo en el corto plazo.
    - Forme parte de una cartera de instrumentos financieros identificados y gestionados conjuntamente de la que existan evidencias de actuaciones recientes para obtener ganancias en el corto plazo, o
    - Sea un instrumento financiero derivado, siempre que no sea un contrato de garantía financiera ni haya sido designado como instrumento de cobertura.
  - b. Se valoran de igual manera que lo establecido para los activos financieros mantenidos para negociar.
3. Otros pasivos financieros a valor razonable con cambios en el excedente del ejercicio: se valoran de igual manera que lo establecido para los activos financieros mantenidos para negociar.

Los depósitos o fianzas constituidas en garantía de determinadas obligaciones, se valoran por el importe efectivamente satisfecho, que no difiere significativamente de su valor razonable.

La Fundación dará de baja un pasivo financiero cuando la obligación se haya extinguido. También dará de baja los pasivos financieros propios que adquiera, aunque sea con la intención de recolocarlos en el futuro.

#### **h) Coberturas Contables**

La Fundación no ha realizado durante el ejercicio 2015 operaciones de esta naturaleza.

#### **i) Créditos y débitos por la actividad propia**

*Créditos por la actividad propia:* son los derechos de cobro que se originan en el desarrollo de la actividad propia frente a los beneficiarios, usuarios, patrocinadores y afiliados.

- Las cuotas, donativos y otras ayudas similares, procedentes de patrocinadores, afiliados u otros deudores, con vencimiento a corto plazo, originan un derecho de cobro que ha sido contabilizado por su valor nominal. Cuando el vencimiento supera el citado plazo, se reconocen por su valor actual. La diferencia entre el valor actual y el nominal del crédito se



registra como un ingreso financiero en la cuenta de resultados de acuerdo con el criterio del coste amortizado.

- Los préstamos concedidos en el ejercicio de la actividad propia a tipo de interés cero o por debajo del interés de mercado se ha contabilizado por su valor razonable. La diferencia entre el valor razonable y el importe entregado se reconoce, en el momento inicial, como un gasto en la cuenta de resultados de acuerdo con su naturaleza. Después de su reconocimiento inicial, la reversión del descuento practicado se contabiliza como un ingreso financiero en la cuenta de resultados.

- Al menos al cierre del ejercicio, se efectúan las correcciones valorativas necesarias siempre que exista evidencia objetiva de que se ha producido un deterioro de valor en estos activos, que se contabilizan aplicando el criterio del coste amortizado.

*Débitos por la actividad propia:* son las obligaciones que se originan por la concesión de ayudas y otras asignaciones a los beneficiarios de la entidad en cumplimiento de los fines propios.

- Las ayudas y otras asignaciones concedidas por la Fundación a sus beneficiarios, con vencimiento a corto plazo, originan el reconocimiento de un pasivo por su valor nominal.

- Si la concesión de la ayuda es superior al citado plazo, el pasivo se registra por su valor actual. La diferencia entre el valor actual y el nominal del débito se contabiliza como un gasto financiero en la cuenta de resultados de acuerdo con el criterio del coste amortizado.

- Si la concesión de la ayuda es plurianual, el pasivo se registra por el valor actual del importe comprometido en firme de forma irrevocable e incondicional. Se aplica este mismo criterio en aquellos casos en los que la prolongación de la ayuda no está sometida a evaluaciones periódicas, sino al mero cumplimiento de trámites formales o administrativos.

**j) Existencias**

No hay saldos de esta naturaleza.

**k) Transacciones en moneda extranjera**

Las operaciones realizadas en moneda extranjera se registran en la moneda funcional de la Entidad (euros) a los tipos de cambio vigentes en el momento de la transacción. Durante el ejercicio, las diferencias que se producen entre el tipo de cambio contabilizado y el que se encuentra en vigor a la fecha de cobro o de pago se registran como resultados financieros en la cuenta de resultados. La entidad no ha cambiado en el ejercicio la moneda funcional que es el euro.

**l) Impuestos sobre beneficios**

Al cumplir los requisitos previstos en la legislación vigente (Ley 49/2002, de 23 de diciembre, de Régimen Fiscal de las Entidades Sin Fines Lucrativos y de los Incentivos Fiscales al Mecenazgo, así como el Reglamento que la desarrolla, aprobado mediante el Real Decreto 1270/2003, de 10 de octubre), la Fundación está exenta.

m) **Ingresos y gastos**

Los ingresos y gastos se imputan en función del criterio de devengo, es decir, cuando se produce la corriente real de bienes y servicios que los mismos representan, con independencia del momento en que se produzca la corriente monetaria o financiera derivada de ellos.

No obstante, siguiendo el principio de prudencia, la Fundación únicamente contabiliza los beneficios realizados a la fecha de cierre del ejercicio, en tanto que los riesgos y las pérdidas previsibles, aun siendo las eventuales, se contabilizan tan pronto como son conocidos.

Las ayudas otorgadas por la Fundación se reconocen en el momento en que se aprueba la concesión. Los ingresos procedentes de patrocinadores y de colaboraciones se reconocen según lo explicado en la letra q de este apartado.

n) **Provisiones y contingencias**

No hay saldos de esta naturaleza.

o) **Elementos patrimoniales de naturaleza medioambiental**

La Fundación no tiene responsabilidades, gastos, activos, ni provisiones y contingencias de naturaleza medioambiental que pudieran ser significativos en relación con el patrimonio, la situación financiera y los resultados del mismo.

p) **Criterios empleados para el registro y valoración de los gastos de personal**

De acuerdo con la legislación vigente, la Fundación está obligada al pago de indemnizaciones a aquellos empleados con los que, bajo determinadas condiciones, rescindan sus relaciones laborales. Por tanto, las indemnizaciones por despido susceptibles de cuantificación razonable se registran como gasto en el ejercicio en el que se adopta.

q) **Subvenciones, donaciones y legados**

Para la contabilización de las subvenciones, donaciones y legados recibidos, la Fundación sigue los criterios siguientes:

- Las subvenciones de capital no reintegrables se valoran por el importe concedido, reconociéndose inicialmente como ingresos directamente imputados al patrimonio neto y se imputan a resultados en proporción a la depreciación experimentada durante el período por los activos financiados por dichas subvenciones, salvo que se trate de activos no depreciables en cuyo caso se imputarán al resultado del ejercicio en que se produzca la enajenación o baja en inventario de los mismos.
- Si las subvenciones, donaciones o legados fueran concedidos por los asociados, fundadores o patronos se sigue el mismo criterio que el punto anterior, salvo que se otorguen a título de dotación fundacional o fondo social, en cuyo caso se reconocen directamente en los fondos propios de la entidad.
- Las aportaciones efectuadas por un tercero a la dotación fundacional o al fondo social también se reconocen directamente en los fondos propios.
- Mientras tienen el carácter de subvenciones reintegrables se contabilizan como pasivos transformables en subvenciones.
- Cuando las subvenciones se concedan para financiar gastos específicos se imputarán como ingresos en el ejercicio en que se devenguen los gastos que están financiando.



OL2176116

- En cuanto a los servicios recibidos sin contraprestación, la entidad reconoce en la cuenta de resultados un gasto de acuerdo con su naturaleza y un ingreso en concepto de subvención/donación por la mejor estimación del valor razonable del servicio recibido.
- En aquellos casos en que la Fundación sea receptora de la ayuda pero no sea la beneficiaria de los fondos recibidos, sino que actúe como un mero intermediario entre el concedente y sus destinatarios finales, el importe obtenido no tendrá influencia en su cuenta de resultados, debiéndose registrar únicamente los movimientos de tesorería que se produzcan, sin perjuicio de que si pudieran derivarse responsabilidades a la Fundación por el buen fin de la ayuda recibida, ésta debería contabilizar la correspondiente provisión.

r) **Fusiones entre entidades no lucrativas**

Las fusiones se registrarán por el método de adquisición que supone contabilizar, en la fecha de adquisición, los activos adquiridos y los pasivos asumidos por su valor razonable. La fusión con Fundación OBSERVATORIO ESPAÑOL DE ACUICULTURA (FOESA) se ha registrado por el método de adquisición que supone contabilizar, en la fecha de adquisición a efectos contables (01/01/2015), los activos adquiridos y los pasivos asumidos por su valor razonable.

s) **Negocios conjuntos**

Durante el ejercicio 2015 no se han producido operaciones que hayan podido dar lugar a negocios conjuntos.

t) **Criterios empleados en transacciones entre partes vinculadas**

No hay transacciones de esta Naturaleza.

u) **Activos no corrientes mantenidos para la venta**

No hay saldos de esta naturaleza.

v) **Operaciones Interrumpidas**

No hay transacciones de esta Naturaleza

## 5. INMOVILIZADO MATERIAL

---



## 5. INMOVILIZADO MATERIAL

El inmovilizado material, con un valor neto contable al cierre del ejercicio 2015 de 6.086.461,11 euros y 5.953.906,64 euros en 2014, está compuesto por las siguientes cuentas de las que se muestra su movimiento durante el ejercicio 2015 y el anterior. Se incluyen los bienes procedentes de la fusión con la Fundación OESA.

Cuenta	Título	Saldo a 31/12/2013	Aumentos 2014	Disminuciones 2014	Trasposos 2014	Saldo a 31/12/2014
210	Terrenos y bienes naturales	3.983.442,93	374,23	-	-	3.983.817,16
211	Construcciones	262.499,04	3.458,38	-	-	265.957,42
212	Instalaciones técnicas	3.942,37	718,74	-	-	4.661,11
214	Otras Instalaciones y Utillaje	105.069,87	563,10	-	-	105.632,97
216	Mobiliario y equipos de oficina	413.540,64	8.227,90	-	-	421.768,54
217	Equipos para procesos de la información y electrónicos	672.372,82	31.960,47	(29.672,80)	-	674.660,49
219	Otro inmovilizado material	157.983,61	1.417,34	-	-	159.400,95
239	Inmovilizados en curso	-	1.499.042,11	-	-	1.499.042,11
<b>Total Coste Inmov.Material</b>		<b>5.598.851,28</b>	<b>1.545.762,27</b>	<b>(29.672,80)</b>	-	<b>7.114.940,75</b>
281	Amortización acumulada del inmovilizado material	(1.109.595,60)	(81.111,31)	29.672,80	-	(1.161.034,11)
<b>Valor Neto Contable Inmov.Material</b>		<b>4.489.255,68</b>				<b>5.953.906,64</b>

Cuenta	Título	Saldo a 31/12/2014	Aumentos 2015	Disminuciones 2015	Trasposos 2015	Saldo a 31/12/2015
210	Terrenos y bienes naturales	3.983.817,16	-	-	-	3.983.817,16
211	Construcciones	265.957,42	-	-	-	265.957,42
212	Instalaciones técnicas	4.661,11	4.618,14	-	-	9.279,25
214 y 215	Otras Instalaciones y Utillaje	105.632,97	27.806,80	-	(23.822,40)	109.617,37
216	Mobiliario y equipos de oficina	421.768,54	421,47	-	23.822,40	446.012,41
217	Equipos para procesos de la información y electrónicos	674.660,49	54.665,19	(631,04)	-	728.694,64
219	Otro inmovilizado material	159.400,95	2.505,79	-	-	161.906,74
239	Inmovilizados en curso	1.499.042,11	152.662,13	(638,85)	-	1.651.065,39
<b>Total Coste Inmov.Material</b>		<b>7.114.940,75</b>	<b>242.679,52</b>	<b>(1.269,89)</b>	-	<b>7.356.350,39</b>
281	Amortización acumulada del inmovilizado material	(1.161.034,11)	(109.486,20)	631,04	-	(1.269.889,28)
<b>Valor Neto Contable Inmov.Material</b>		<b>5.953.906,64</b>				<b>6.086.461,11</b>

#### 210 Terrenos y Bienes Naturales.

En esta cuenta figura el valor del suelo de los terrenos adquiridos desde 2008. En diciembre de 2013 se produjeron diversas adquisiciones por importe total de 1.089.500,96, cuyo detalle se muestra a continuación:

Local comercial, c/ Laurel nº 9	74.162,16
Nave Interior , c/ Peñuelas nº 10	560.725,20
Vivienda Pta. baja, c/ Laurel nº 9	34.033,32
Local comercial izq., c/ Peñuelas nº 10	101.112,58
Local comercial dcha., c/ Peñuelas nº 10	167.467,70
Parcelas 191 y 192 Polig. 74-Zacatena,Dalmiel	152.000,00
<b>Total altas Terrenos y Bienes Naturales 2013</b>	<b>1.089.500,96</b>

#### 211 Construcciones.

El valor de las construcciones adquiridas con fecha 26 de diciembre de 2013, correspondientes a los terrenos comprados y detallados en apartado anterior, ascienden a un total de 262.499,04 euros, con el siguiente detalle:

Local comercial, c/ Laurel nº 9	13.437,84
Nave interior , c/ Peñuelas nº 10	195.274,80
Vivienda Pta. baja, c/ Laurel nº 9	6.166,68
Local comercial izq., c/ Peñuelas nº 10	17.927,42
Local comercial dcha., c/ Peñuelas nº 10	29.692,30
<b>Total altas Construcciones 2013</b>	<b>262.499,04</b>

#### 212 Instalaciones Técnicas.

En esta cuenta figuran diversos equipos técnicos e instalaciones que se mantienen en uso por la Fundación. A fecha 31 de diciembre de 2015 se encuentra totalmente amortizadas Instalaciones Técnicas por un valor de 2.494,00 Euros.

#### 214 Otras Instalaciones y Utillaje.

Esta cuenta la componen ciertos elementos y sistemas de la oficina de la Fundación sita en C/José Abascal 4 (Madrid). A fecha 31 de diciembre de 2015 se encuentran totalmente amortizados elementos por un valor de 14.783,04 Euros.





0L2176118

**216 Mobiliario y equipos de oficina.**

En esta cuenta figura todo el mobiliario adquirido por la Fundación. A fecha 31 de diciembre de 2015 se encuentran totalmente amortizados elementos por un valor de 294.940,98 Euros.

**217 Equipos procesos de información y electrónicos.**

Esta cuenta registra todo el material informático, así como los elementos audiovisuales que se encuentran en las diferentes salas de la sede de la Fundación. A fecha 31 de diciembre de 2015 se encuentran totalmente amortizados elementos por un valor de 610.488,88.

**219 Otro Inmovilizado Material.**

Esta cuenta registra elementos de uso docente, como atriles, paneles, documentación interna de la Fundación, el aire acondicionado y los libros adquiridos. A fecha 31 de diciembre de 2015 se encuentran totalmente amortizados elementos por un valor de 117.267,72.

**281 Amortización del Inmovilizado Material.**

Los elementos de inmovilizado material se amortizan en función de los porcentajes detallados en el punto 4.b de la presente memoria.

Dentro de Otro Inmovilizado Material se encuentra una partida de Biblioteca, compuesta por los libros adquiridos por la Fundación Biodiversidad, con objeto de que queden inventariados, pero se consideran gasto del ejercicio y se amortizan al 100%.

No se han realizado ninguna corrección valorativa de los bienes de inmovilizado.

La Fundación Biodiversidad ha recibido diversas subvenciones de capital con las que ha adquirido parte del Inmovilizado y cuyo detalle se muestra a continuación.

Cuenta	Descripción	Importe	Imputado a Subvención Capital MAGRAMA	Imputado a Subvención Capital DESMANIA	Imputado a Subvención Capital UROGALLO
2120000	Instalaciones Técnicas	74,42	74,42	-	-
2150000	Otras instalaciones	3.984,40	3.984,4	-	-
2160000	Mobiliario	421,47	421,47	-	-
2170000	Equipos Proceso Información	37.990,39	36.414,95	513,24	1.062,20
2190000	Otro inmovilizado material	184,50	184,50	-	-
231	Construcciones en curso	152.023,28	152.023,28		

## 6. BIENES DEL PATRIMONIO HISTÓRICO

## 6. BIENES DEL PATRIMONIO HISTÓRICO

Los bienes del patrimonio histórico, con un saldo al cierre del ejercicio de 20.858.662,26 euros en 2015 y 21.414.574,98 euros en 2014, está compuesto por las siguientes cuentas de las que se muestra su movimiento durante el ejercicio 2014 y el anterior:

Cuenta	Título	Saldo a 31/12/2013	Aumentos 2014	Disminuciones 2014	Saldo a 31/12/2014
240	Bienes Inmuebles	22.977.728,88	-	-	22.977.728,88
284	Amortización de bienes de patrimonio histórico	(1.007.241,23)	(555.912,67)	-	(1.563.153,90)
<b>TOTAL VALOR NETO CONTABLE BIENES DEL PATRIMONIO HISTÓRICO</b>		<b>21.970.487,65</b>			<b>21.414.574,98</b>

Cuenta	Título	Saldo a 31/12/2014	Aumentos 2015	Disminuciones 2015	Saldo a 31.12.2015
240	Bienes Inmuebles	22.977.728,88	-	-	22.977.728,88
284	Amortización de bienes de patrimonio histórico	(1.563.153,90)	(555.912,72)	-	(2.119.066,62)
<b>TOTAL VALOR NETO CONTABLE BIENES DEL PATRIMONIO HISTÓRICO</b>		<b>21.414.574,98</b>			<b>20.858.662,26</b>

La Fundación es propietaria de dos tercios de la finca Raixa situada en el término municipal de Bunyola en Mallorca adquirida el 17 de enero de 2002 por la Fundación Parques Nacionales, absorbida en el ejercicio 2006, en pro indiviso con la Comunidad Autónoma de las Islas Baleares.

Los edificios del siglo XVII en ella situados, han sido declarados bien de interés cultural, con categoría de monumento, por Decreto de la Consellería de Cultura, Educación y Deportes de la citada Comunidad Autónoma 135/1996 de 16 de noviembre y se encuentra en proceso de rehabilitación, se han recibido las obras del edificio principal, aunque ahora se encuentra en obras con motivo de un proyecto museístico que está ejecutando el Consell de Mallorca a través de encomienda a TRAGSA. Además, se han finalizado las obras de rehabilitación del edificio principal y los jardines. Se amortizan estos importes separados del valor de compra de la finca a razón del 3% el edificio y del 5% los jardines.

La finca, de algo más de cincuenta y dos hectáreas no tiene explotación agrícola.

La sede que la Fundación Biodiversidad tiene en Sevilla, fue afectada y entregada mediante acta de fecha 20 de enero de 1999 por el Patrimonio del Estado, al hoy denominado Ministerio de Agricultura, Alimentación y Medio Ambiente con destino a los servicios de la Fundación Biodiversidad. El edificio está situado en el conjunto arquitectónico Patio de Banderas, nº16, considerándose dos de sus fachadas (norte y este) murallas del Alcázar, está catalogado como Bien de Interés Cultural (Superblen nº 1987 724 41 999 0430 del Inventario de Bienes del Estado), primero por estar tipificada como "Casa-Patio" y segundo porque en las investigaciones y trabajos del muro norte realizados se descubrieron los restos interiores de la portada monumental de

acceso al primitivo Alcázar, fechada en el siglo XI, la única puerta de herradura califal de la ciudad y una de las más antiguas conservadas en Sevilla.

Se ha valorado en algo más de 2,06 millones de euros aplicando al valor medio del m2 en Sevilla los metros del edificio que figuran en el catastro.

#### *284 Amortización de Bienes del Patrimonio Histórico.*

Los Bienes del Patrimonio Histórico se amortizan en función de los porcentajes detallados en el punto 4.d de la presente memoria.



0L2176120

## 7. INMOVILIZADO INTANGIBLE



## 7. INMOVILIZADO INTANGIBLE

El inmovilizado intangible, con un valor neto contable al cierre del ejercicio de 293.259,79 euros en 2015 y 404.087,68 euros en 2014, está compuesto por las siguientes cuentas de las que se muestra su movimiento durante el ejercicio:

Cuenta	Título	Saldo a 31/12/2013	Aumentos 2014	Disminución 2014	Traspasos 2014	Saldo a 31/12/2014
203	Marcas y Patentes	27.371,32	802,00	-	-	28.173,32
206	Aplicaciones Informáticas	968.483,89	28.371,60	-	306.885,84	1.303.741,33
209	Anticipos para inmovilizaciones intangibles	265.181,74	97.424,60	-	(306.885,84)	55.720,50
<b>Total Coste Inmov.Intangible</b>		<b>1.261.036,95</b>	<b>126.598,20</b>	<b>-</b>	<b>-</b>	<b>1.387.635,15</b>
280	Amortización Acumulada del inmovilizado intangible	(896.811,04)	(86.736,43)	-	-	(983.547,47)
<b>TOTAL VALOR NETO CONTABLE INMOVILIZADO INTANGIBLE</b>		<b>364.225,91</b>				<b>404.087,68</b>

Cuenta	Título	Saldo a 31/12/2014	Aumentos 2015	Disminución 2015	Traspasos 2015	Saldo a 31/12/2015
203	Marcas y Patentes	28.173,32	302,50	-	-	28.475,82
206	Aplicaciones Informáticas	1.303.741,33	27.292,80	(1.573,00)	-	1.329.461,13
209	Anticipos para inmovilizaciones intangibles	55.720,50	9.000,00	-	-	64.720,50
<b>Total Coste Inmov.Intangible</b>		<b>1.387.635,15</b>	<b>36.595,30</b>	<b>(1.573,00)</b>	<b>-</b>	<b>1.422.657,45</b>
280	Amortización Acumulada del inmovilizado intangible	(983.547,47)	(146.196,27)	346,08	-	(1.129.397,66)
<b>TOTAL VALOR NETO CONTABLE INMOVILIZADO INTANGIBLE</b>		<b>404.087,68</b>				<b>293.259,79</b>

**203 Marcas y Patentes.** Contiene los gastos provenientes de las inscripciones en el Registro de Patentes y Marcas, de las marcas de la Fundación Biodiversidad, del Instituto de Estudios Ambientales (I.E.A.), de la denominación "Cuadernos de Economía y Medio Ambiente (Instituto de Estudios Ambientales)", del contenido del Master de Gestión y Administración Ambiental, el diseño industrial de los personajes BioDiver y del programa Empreverdeverde.

**206 Aplicaciones informáticas.** Esta cuenta contiene licencias de programas informáticos de elaboración externa y de gestión común, además de los gastos derivados de la elaboración de las páginas web de la Fundación Biodiversidad. Durante el ejercicio 2014 se puso en funcionamiento la Solución tecnológica para la implantación de procesos, parte de la plataforma online de cambio climático y se integraron distintas páginas web, registrándose los correspondientes traspasos desde el epígrafe de anticipos por importe de 306.885,84 euros.



0L2176121

*209 Anticipos para inmobilizaciones Intangibles.* Tras la puesta en marcha de la plataforma online de cambio climático, la solución tecnológica para la implantación de procesos y parte de la integración de las distintas páginas web, en esta cuenta figuran los anticipos de las mejoras de la web de la red *Emprendeverde* y de la web *biodiversidad.es*.

A fecha 31 de diciembre de 2015 se encuentran totalmente amortizados elementos del Inmovilizado Intangible por un valor de 896.821,50 Euros.

La Fundación Biodiversidad ha recibido diversas subvenciones de capital con las que ha adquirido parte del Inmovilizado Inmaterial y cuyo detalle se muestra a continuación.

Cuenta	Descripción	Importe	Imputado a Subvención Capital MAGRAMA
2031000	Marcas y Patentes FB	302,50	302,50
2060000	Aplicaciones Informáticas	25.719,80	25.719,80
2090000	Aplicaciones informáticas en construcción	9.000,00	9.000,00

## 8. ARRENDAMIENTOS



0L2176122

## 8. ARRENDAMIENTOS

### 8.1.- Arrendamientos Financieros.

La Fundación Biodiversidad no tiene suscrito contrato alguno bajo la figura de arrendamiento financiero en 2015.

### 8.2.- Arrendamientos Operativos.

La Fundación Biodiversidad tiene firmado un contrato de arrendamiento operativo con la entidad Sociedad Estatal de Gestión Inmobiliaria del Patrimonio. En virtud de este contrato, la Fundación Biodiversidad es arrendataria de 1.173.27 m2 para uso distinto del de vivienda, que destina a domicilio social, sitos en la Calle José Abascal nº 4, planta 6ª.

El contrato firmado en fecha 31 de mayo de 2013, entró en vigor el 1 de agosto de dicho año y tiene una duración mínima de 8 años.

La cláusula quinta estipula una renta anual de 245.193 € (impuestos no incluidos), facturables en mensualidades anticipadas de 20.432,76 € (impuestos no incluidos). Se han producido desde entonces 2 actualizaciones de renta según estipula dicha cláusula:

Año	% Actualización	Mensualidad actualizada	Anualidad actualizada
2014	0,4%	20.514,49 €	246.173,88 €
2015	-0,6%	20.391,40 €	244.696,80 €

## 9. INSTRUMENTOS FINANCIEROS



## 9. INSTRUMENTOS FINANCIEROS

Los instrumentos financieros del activo del balance de la Fundación a largo plazo, clasificados por categorías son:

### CLASE 8.ª

Clases	Instrumentos financieros a L/P						Total	
	Instrumentos de Patrimonio		Valores representativos de deuda		Créditos derivados de otros		2015	2014
Categorías	2015	2014	2015	2014	2015	2014		
Inversiones mantenidas hasta el vencimiento	-	-	-	-	48.787,29	1.048.787,29	48.787,29	1.048.787,29
Préstamos y partidas a cobrar	-	-	-	-	-	-	-	-
<b>TOTAL</b>	-	-	-	-	<b>48.787,29</b>	<b>1.048.787,29</b>	<b>48.787,29</b>	<b>1.048.787,29</b>

La información de los instrumentos financieros del activo del balance de la Fundación a corto plazo, sin considerar el efectivo y otros activos equivalente, clasificados por categorías, es la que se muestra a continuación:

Clases	Instrumentos financieros a C/P						Total	
	Instrumentos de Patrimonio		Valores representativos de deuda		Créditos derivados de otros		2015	2014
Categorías	2015	2014	2015	2014	2015	2014		
Inversiones mantenidas hasta el vencimiento	-	-	1.232.276,46	2.995.087,89	-	-	1.232.276,46	2.995.087,89
Préstamos y partidas a cobrar	-	-	-	-	1.397.674,96	1.358.095,70	1.397.674,96	1.358.095,70
- Valorados a valor razonable	-	-	-	-	-	-	-	-
<b>TOTAL</b>	-	-	<b>1.232.276,46</b>	<b>2.995.087,89</b>	<b>1.397.674,96</b>	<b>1.358.095,70</b>	<b>2.629.951,42</b>	<b>4.353.183,59</b>

El detalle de los instrumentos financieros del activo del balance, tanto a largo como a corto plazo, para los ejercicios 2014 y 2015, es el siguiente:

Cuenta	Título	Saldo a 31/12/2013	Aumentos 2014	Disminuciones 2014	Saldo a 31/12/2014
270	Fianzas Constituidas a L/P	42.555,69	6.231,60	-	48.787,29
264	Créditos a L/P al personal	9.694,31	-	(9.694,31)	-
268	Imposiciones a L/p	-	1.000.000,00	-	1.000.000,00
	<b>Subtotal</b>	<b>52.250,00</b>	<b>1.006.231,60</b>	<b>(9.694,31)</b>	<b>1.048.787,29</b>
540	Inversiones Financieras a C/P en Instrumentos de Patrimonio	-	-	-	-
541	Valores Representativos de Deuda a C/P	2.974.834,59	3.014.765,77	(3.000.000,00)	2.989.600,36

548	Imposiciones a C/P	302.430,01	54.914,25	(351.896,73)	5.447,53
565	Fianzas constituidas a c/p	50,00	(10,00)	-	40,00
	<b>Subtotal</b>	<b>3.277.314,60</b>	<b>3.069.670,02</b>	<b>(3.351.896,73)</b>	<b>2.995.087,89</b>
430	Cientes	-	-	-	-
442	Deudores, por ayudas FB	-	18.546,02	-	18.546,02
443	Deudores por ayudas FSE	-	954,26	(954,26)	-
448	Patrocinadores, afiliados y otros deudores	6.000,00	1.782.854,00	(460.000,00)	1.328.854,00
460	Anticipos de remuneraciones	-	3.663,00	(3.960,21)	(297,21)
464	Entregas para gastos a justificar	491,57	16.934,79	(16.886,43)	539,93
544	Créditos a c/pl al personal	11.855,33	10.058,66	(11.461,03)	10.452,96
	<b>Subtotal</b>	<b>18.346,90</b>	<b>1.833.010,73</b>	<b>(493.261,93)</b>	<b>1.358.095,70</b>

Cuenta	Título	Saldo a 31/12/2014	Aumentos 2015	Disminuciones 2015	Saldo a 31/12/2015
270	Fianzas Constituidas a L/P	48.787,29	-	-	48.787,29
264	Créditos a L/P al personal	-	-	-	-
268	Imposiciones a L/p	1.000.000,00	-	(1.000.000,00)	-
	<b>Subtotal</b>	<b>1.048.787,29</b>	<b>-</b>	<b>(1.000.000,00)</b>	<b>48.787,29</b>
540	Inversiones Financieras a C/P en Instrumentos de Patrimonio	-	-	-	-
541	Valores Representativos de Deuda a C/P	2.989.600,36	10.399,64	(3.000.000,00)	-
548	Imposiciones a C/P	5.447,53	1.250.718,22	(23.889,29)	1.232.276,46
565	Fianzas constituidas a c/p	40,00	-	(40,00)	-
	<b>Subtotal</b>	<b>2.995.087,89</b>	<b>1.261.117,86</b>	<b>(3.023.929,29)</b>	<b>1.232.276,46</b>
430	Cientes	-	-	-	-
442	Deudores, por ayudas FB	18.546,02	34.992,09	-	53.538,11
443	Deudores por ayudas FSE	-	27.037,09	(69,93)	26.967,16
448	Patrocinadores, afiliados y otros deudores	1.328.854,00	408.065,89	(419.860,47)	1.317.059,42
460	Anticipos de remuneraciones	(297,21)	3.927,00	(3.597,00)	32,79
464	Entregas para gastos a justificar	539,93	7.838,84	(8.301,29)	77,48
544	Créditos a c/p al personal	10.452,96	1.070,33	(11.523,29)	-
	<b>Subtotal</b>	<b>1.358.095,70</b>	<b>482.931,24</b>	<b>(443.351,98)</b>	<b>1.397.674,96</b>



A nivel de subcuenta, el detalle de las inversiones mantenidas hasta el vencimiento es el siguiente:

Cuenta	Título	Saldo a 31/12/2014	Aumentos 2015	Disminuciones 2015	Saldo a 31/12/2015
2680000	Imposiciones a largo plazo	1.000.000,00	-	(1.000.000,00)	-
2700003	Fianza Unión Fenosa	368,75	-	-	368,75
2700007	Fianza Renting VW Paát	614,52	-	-	614,52
2700009	Fianza Endesa Energía SA Luz Raixa	706,87	-	-	706,87
2700010	Fianza Piso C/ José Abascal	40.865,55	-	-	40.865,55
2700011	Fianza contador Peñuelas 10 dc	161,40	-	-	161,40
2700012	Fianza contador Peñuelas 10 iz	50,35	-	-	50,35
2700013	Fianza obras calle Laurel	5.809,85	-	-	5.809,85
2700014	Fianza Plazas garaje c/Laurel 8	210,00	-	-	210,00
	<b>Total</b>	<b>1.048.787,29</b>	<b>-</b>	<b>(1.000.000,00)</b>	<b>48.787,29</b>
5411000	Letras del Tesoro c/p a vencimiento	2.989.600,36	10.399,64	(3.000.000,00)	-
5481001	Periodificación intereses B. Santander	5.447,53	9.701,88	(13.889,29)	1.260,12
5481002	Periodificación intereses BBVA	-	-	-	-
5482000	IPF Triodos Bank c/p a vencimiento	-	-	-	-
5482005	IPF Bankia	-	1.011.000,04	-	1.011.000,04
5488000	Imposición a corto plazo FOESA	-	230.016,30	(10.000,00)	220.016,30
565	Fianzas constituidas a c/p	40,00	-	(40,00)	-
	<b>Total</b>	<b>2.995.087,89</b>	<b>1.261.117,86</b>	<b>(3.023.929,29)</b>	<b>1.232.276,46</b>

**268 Imposiciones a largo plazo.** Muestra el importe de la imposición abierta en el mes de diciembre de 2014 en Bankia por 1.000.000,00 con vencimiento a 13 meses y un tipo de interés del 1,1%, traspasada a corto plazo el 1 de febrero de 2015.

**270 Fianzas constituidas a largo plazo.** Muestra el importe de las fianzas constituidas a largo plazo. Durante el ejercicio 2014 se dieron de alta diferentes fianzas relacionadas con el espacio donde se instalará Nida

**541 Valores de Renta Fija a Corto Plazo.** En esta cuenta se reflejaban las letras del tesoro mantenidas hasta vencimiento adquiridas en el ejercicio 2014 en las subastas del mes de diciembre por un nominal de 3 millones de euros a 12 meses, y un tipo de interés del 0,363%. Se contabilizaban por su coste amortizado a final de ejercicio. Con fecha 09 de diciembre de 2015, se produce subasta de Letras para la renovación de las anteriores, pero la Fundación desestima la inversión ya que el tipo de interés medio resultante de la subasta fue del -0,024%.

**548 Imposiciones a Corto Plazo.** En esta cuenta se reflejan las imposiciones a plazo fijo a 12 meses vivas al cierre del ejercicio. Muestra el importe de la imposición abierta en el mes de diciembre de 2014 en Bankia por 1.000.000,00 con vencimiento a 13 meses y un tipo de interés del 1,1%, traspasada a corto plazo el 1 de febrero de 2015.

Además, se encuentran 3 depósitos a corto plazo procedentes de la fusión con la Fundación OESA por 58.000,00 €, con vencimiento el 4 de enero de 2016 y tipo de interés 0,10%, 30.000 € con vencimiento 13 de enero de 2016 y 0,20% de interés, y 132.000,00 € con vencimiento 6 de marzo de 2016 y tipo del 0,10%. Durante 2014, una de las imposiciones mantenida en el Triodos Bank llegó a su vencimiento, no produciéndose su renovación.

Las inversiones financieras constituidas durante el ejercicio se seleccionan primando en primer lugar el carácter público del emisor. Con espíritu de contribuir con el plan nacional de emisión de deuda pública se intentaron invertir 3 millones de euros en deuda pública, pero se desestimó tras la subasta por su tipo de interés negativo. Siguiendo los criterios del Código de Conducta de Inversiones Financieras Temporales de la Fundación Biodiversidad se han valorado la seguridad, la diversificación del riesgo y el carácter ético de las inversiones. Se plasman a continuación los productos contratados, así como las entidades financieras, los importes y rentabilidades contratadas:

Descripción	Importe inicial	Fecha de Compra o adquisición	Venta o vencimiento	Tipo i	Valor de las inversiones vivas a 31/12/2015
IPF Bankia c/p vencimiento	1.000.000,00	24/12/2014	25/01/2016	1,1%	1.000.000,00
Letras del Tesoro c/p a 12 meses	2.989.029,97	12/12/2014	11/12/2015	0,363%	Vencida
Depósito Bankia fusión FOESA	58.000,00	01/01/2015	04/01/2016	0,10%	58.000,00
Depósito Bankia fusión FOESA	30.000,00	01/01/2015	13/01/2016	0,20%	30.000,00
Depósito Bankia fusión FOESA	132.000,00	01/01/2015	6/03/2016	0,10%	132.000,00
<b>Importe Invertido a 31/12/2015</b>					<b>1.220.000,00</b>
(*) Todas las inversiones son en renta fija garantizada, letras del tesoro o imposiciones a plazo fijo					

Los instrumentos financieros del pasivo del balance de la Fundación a largo plazo, clasificados por categorías son:

Clases	Instrumentos financieros a L/P						Total	
	Deudas con entidades de crédito		Obligaciones y otros valores negociables		Derivados y otros		2015	2014
Categorías	2015	2014	2015	2014	2015	2014		
<b>Débitos y partidas a pagar</b>	-	-	-	-	1.277.176,36	2.137.090,21	1.277.176,36	2.137.090,21
<b>TOTAL</b>	-	-	-	-	<b>1.277.176,36</b>	<b>2.137.090,21</b>	<b>1.277.176,36</b>	<b>2.137.090,21</b>

Los débitos y partidas a pagar a largo plazo están formados por:

- deudas por importe de 82.657,24 euros y contraídas por un préstamo a 15 años con 3 de carencia, habiendo transcurrido ya dicho período de carencia, y pagado 3 anualidades, contabilizado a coste amortizado y cuyo tipo de interés está subvencionado por el Ministerio de Industria;
- deudas a largo plazo transformables en subvenciones por importe de 1.194.519,12 euros.





0L2176125

El movimiento durante el ejercicio y la composición al cierre del 2015 de los instrumentos financieros a largo plazo se muestra a continuación:

**CLASE 8.ª**

Cuenta	Título	Saldo a 31/12/2014	Aumentos 2015	Disminuciones 2015	Saldo a 31/12/2015
1710000	Deudas a L/P Préstamo Avanza	(88.233,49)	(5.257,08)	10.833,33	(82.657,24)
1720008	Deudas a L/P transf subv Indemares	-	(40.613,30)	40.613,30	-
1720010	Deudas a L/P transf subv Urogallo	(338.694,45)	-	338.694,45	-
1720013	Deudas a L/P Transf.Subv. Life Desmania	(53.088,27)	(2,00)	53.090,27	-
1720016	Deudas a L/P Transf.Subv.Cap.7 MAGRAMA 2013	(342.040,00)	-	342.040,00	-
1720019	Deudas a L/P Transf.Subv.Cap.7 MAGRAMA 2014	(329.180,00)	-	-	(329.180,00)
1720020	Deudas a L/P Transf.Subv.Cap.7 MAGRAMA 2015	-	(329.180,00)	-	(329.180,00)
1720021	Deudas a L/P transf subv OAK	(985.854,00)	-	622.967,10	(362.886,90)
1720022	Deudas a L/pl transf subv. Yves Rocher	-	(8.850,57)	8.850,57	-
1720023	Deudas a L/P transf subv Mystic Seas	-	(184.991,07)	11.718,85	(173.272,22)
	<b>Total</b>	<b>(2.137.090,21)</b>	<b>(568.894,02)</b>	<b>1.428.807,87</b>	<b>(1.277.176,36)</b>

La información de los instrumentos financieros del pasivo del balance de la Fundación a corto plazo, clasificados por categorías es la siguiente:

Clases	Instrumentos financieros a C/P						Total	
	Deudas con entidades de crédito		Obligaciones y otros valores negociables		Derivados y otros		2015	2014
Categorías	2015	2014	2015	2015	2015	2014		
Débitos y partidas a pagar	(0,06)	558,74	-	-	10.385.911,63	12.912.148,40	10.385.911,57	12.912.707,14
<b>TOTAL</b>	<b>(0,06)</b>	<b>558,74</b>	<b>-</b>	<b>-</b>	<b>10.385.911,63</b>	<b>12.912.148,40</b>	<b>10.385.911,57</b>	<b>12.912.707,14</b>

El movimiento durante el ejercicio y la composición al cierre del 2015 de los instrumentos financieros de pasivo a corto plazo se muestra a continuación:

Cuenta	Título	Saldo a 31/12/2014	Aumentos 2015	Disminuciones 2015	Saldo a 31/12/2015
520	Deudas a C/P con entidades de crédito	(558,74)	(15.156,20)	15.715,00	0,06
	<b>Subtotal</b>	<b>(558,74)</b>	<b>(15.156,20)</b>	<b>15.715,00</b>	<b>0,06</b>
521	Deudas a corto plazo	(0,38)	-	-	(0,38)
522	Deudas a C/P transformables en subvenciones, donaciones y legados	(718.065,97)	(8.358.120,82)	7.672.465,33	(1.403.721,46)
555	Partidas pendientes de aplicación	600,44	(10.923,60)	11.153,15	829,99
560	Fianzas recibidas a C/P	(5.610,75)	-	-	(5.610,75)
	<b>Subtotal</b>	<b>(723.076,66)</b>	<b>(8.369.044,42)</b>	<b>7.683.618,48</b>	<b>(1.408.502,60)</b>
400	Proveedores	(1.784,20)	(10.950,76)	12.700,72	(34,24)
408	Proveedores, facturas pendientes de recibir	(48,61)	(52,60)	48,61	(52,60)
410	Acreedores por prestación de servicios	(1.198.216,73)	(3.080.007,89)	3.094.154,12	(1.184.070,50)
412	Beneficiarios, acreedores	(10.978.949,59)	(2.741.046,40)	5.950.739,41	(7.769.256,58)
418	Acreedores, facturas pendientes de recibir	(9.826,03)	(26.937,37)	12.282,46	(24.480,94)
465	Remuneraciones pendientes de pago	(246,58)	(1.277.803,79)	1.278.536,20	485,83
	<b>Subtotal</b>	<b>(12.189.071,74)</b>	<b>(7.136.798,81)</b>	<b>10.348.461,52</b>	<b>(8.977.409,03)</b>
	<b>TOTAL</b>	<b>(12.912.707,14)</b>	<b>(15.520.999,43)</b>	<b>18.047.795,00</b>	<b>(10.385.911,57)</b>



0L2176126

## 10. BENEFICIARIOS - ACREEDORES

## 10. BENEFICIARIOS - ACREEDORES

El desglose del epígrafe C.) V del pasivo del balance "Beneficiarios-Acreedores" registra los proyectos que fueron reconocidos como gasto, pero que al cierre del ejercicio no habían sido finalizados y/o justificados. Su monto total asciende a 7.769.256,58 euros en el ejercicio 2015 y a 10.937.699,26 euros en el ejercicio 2014 pero a efectos comparativos se ha incluido el saldo 41.250,33 € del convenio con el Consell de Mallorca que se explica en el apartado 2.h de esta memoria. Su movimiento ha sido el que se detalla a continuación:

Cuenta	Título	Saldo a 31/12/2013	Aumentos 2014	Disminuciones 2014	Saldo a 31/12/2014
412	Beneficiarios, Acreedores	(12.963.686,67)	(4.204.226,35)	6.188.963,43	(10.978.949,59)

Cuenta	Título	Saldo a 31/12/2014	Aumentos 2015	Disminuciones 2015	Saldo a 31.12.2015
412	Beneficiarios, Acreedores	(10.978.949,59)	(2.741.046,40)	5.950.739,41	(7.769.256,58)





0L2176127

## 11. FONDOS PROPIOS

## 11. FONDOS PROPIOS

Los fondos propios formados por la Dotación Fundacional, las Reservas, los Excedentes negativos de ejercicios anteriores y el Excedente del ejercicio han tenido el siguiente movimiento:

Cuenta	Título	Saldo a 31/12/2014	Disminuciones 2015	Aumentos 2015	Saldo a 31/12/2015
100	DOTACIÓN FUNDACIONAL	-2.371.547,02	0	-30.000,00	-2.401.547,02
113	RESERVAS VOLUNTARIAS	-13.674.256,15	52.691,59	350.254,46	-13.271.310,10
121	RESULTADOS NEGATIVOS DE EJERCICIOS ANTERIORES	0	-141.862,82	571.661,50	429.798,68
129	RESULTADO DEL EJERCICIO	1.045.702,48	-1.280.946,75	-408.803,42	-644.047,69
<b>TOTAL</b>		<b>-15.000.100,69</b>			<b>-15.887.106,13</b>

Cuenta	Título	Saldo Inicial	Disminuciones 2015	Aumentos 2015	Saldo final 15
1000000	Dotación Fundacional	-2.371.547,02	0	0	-2.371.547,02
1008000	Dotación Fundacional FOESA	0	0	-30.000,00	-30.000,00
1130000	Reservas para el cumplimiento del fin	-11.610.224,15	52.691,59	993.010,89	-10.564.521,67
1131000	Reserva por ajustes de primera aplicación del PGC-ESFL 2011	-2.064.032,00	0	0	-2.064.032,00
1138000	Reservas FOESA	0	0	-642.756,43	-642.756,43
1218000	Pérdidas ejercicios anteriores FOESA	0	-141.862,82	571.661,50	429.798,68
1290000	Excedente del ejercicio	1.045.702,48	-993.010,89	-696.739,28	-644.047,69
1298000	Resultados del ejercicio FOESA	0	-287.935,86	287.935,86	0,00
<b>TOTAL</b>		<b>-15.000.100,69</b>			<b>-15.887.106,13</b>



OL2176128

**100 Dotación Fundacional.** La dotación fundacional asciende a 2.401.547,02 euros.

La dotación fundacional, suscrita en el momento de la constitución de la Fundación asciende a 1.803.036,31 €. Los fundadores han desembolsado la dotación en su totalidad, por lo que no hay cantidades pendientes por exigir.

Con efecto 1 de enero de 2006 la Fundación Biodiversidad se fusiona por absorción con la Fundación Parques Nacionales integrando en su patrimonio los bienes, derechos y obligaciones de la misma, la dotación integrada asciende a 12.020,24 €. Con efectos de 2008 se incorpora a la dotación el importe de las plusvalías generadas por la venta del Fondo de Inversión Inmobiliario Banif en el que estaban depositados parte de los fondos de la Dotación. Con efectos de 2013 se incorporó a la dotación el importe de las plusvalías generadas por la venta del Fondo de Inversión BBVA Extra Tesorería en el que estaban depositados parte de los fondos de la Dotación, habiéndose solicitado la autorización del Protectorado. Con efecto 1 de enero de 2015 la Fundación Biodiversidad se fusiona por absorción con la Fundación Observatorio Español de Acuicultura integrando en su patrimonio los bienes, derechos y obligaciones de la misma, la dotación integrada asciende a 30.000,00 €.

**1130 Reservas voluntarias.** En la distribución del resultado del ejercicio se destinan a esta cuenta los excedentes positivos y negativos de ejercicios anteriores. Además, la disminución neta en las Reservas voluntarias de 98.711,16 euros en 2015 se debe a los siguientes movimientos:

De los que se corresponden con correcciones de errores anteriores a 2014 la cantidad de 46.019,57 € según lo indicado en el punto 2.d y 2.h de esta memoria:

DESCRIPCIÓN	Ejercicio 2013 y anteriores
Sentencia R.D.2010	(65,60)
Sentencia R.D.2010	(160,99)
Sentencia R.D.2010	(734,00)
Regularización devolución R.D.2010	10,78
Regularización devolución R.D.2010	109,38
Regularización devolución R.D.2010	57,67
Ajuste convenio CSIC 2012	46.000,00
Ajuste subvención Desmania 12-14	1.302,73
Ajuste subvención Urogallo	(500,40)

**1131 Reserva por ajustes de primera aplicación PGC-ESFL-2011.** Recoge el valor del inmueble cedido por tiempo indefinido por el Ministerio de Agricultura, Alimentación y Medio Ambiente con destino Biodiversidad en el Patio de Banderas de Sevilla y se recoge como ajuste por la primera aplicación del Plan de 2011.

**1138 Reservas FOESA.** Recoge las Reservas provenientes de la fusión por absorción con la Fundación Observatorio Español de Acuicultura.

129 *Excedente del ejercicio.* El excedente del ejercicio 2015 asciende a un excedente positivo por importe de 644.047,69 euros después de impuestos, y se compone de las siguientes partidas significativas:

- Resultado positivo de la actividad: 600.644,64 euros
- Resultados financieros positivos: 43.403,05 euros

*El excedente del ejercicio 2014 figura a efectos comparativos con motivo de la corrección de errores del ejercicio 2014 disminuido en la cantidad de 52.691,59 € según lo indicado en el punto 2.d y 2.h de esta memoria.*

DESCRIPCIÓN	Ejercicio 2014
Mayor gasto Consell Mallorca Convoc 2014	41.250,33
Reclasificación gastos A.C.A.(2014)	11.441,26





0L2176129

## 12. SITUACIÓN FISCAL



## 12. SITUACIÓN FISCAL

### Saldos con las administraciones públicas

La composición de los saldos con Administraciones Públicas son los siguientes:

	Ejercicio 2015	Ejercicio 2014
<b>Deudor</b>		
(470) Hacienda Pública, deudor por diversos conceptos	14.937.351,42	12.439.522,95
(478) Estado, deudor por subvenciones	2.308.707,68	2.236.974,47
(473) Hacienda Pública Retenciones y Pagos a Cuenta	-	-
<b>TOTAL</b>	<b>17.246.059,10</b>	<b>14.676.497,42</b>
<b>Acreedor</b>		
(475) Hacienda Pública, acreedora por conceptos fiscales	(11.684.531,99)	(11.207.773,29)
(476) Organismos de la Seguridad Social, acreedores	(32.936,55)	(47.700,30)
<b>TOTAL</b>	<b>(11.717.468,54)</b>	<b>(11.255.473,59)</b>

### Impuesto sobre beneficios

De acuerdo con el Título II de la Ley 49/2002, de 23 de diciembre, de régimen fiscal de las entidades sin fines lucrativos y de los incentivos fiscales al mecenazgo, las fundaciones gozarán de exención en el Impuesto sobre Sociedades, entre otras, por las siguientes rentas: Los donativos y donaciones recibidos para colaborar en los fines de la entidad y las ayudas económicas recibidas en virtud de los convenios de colaboración empresarial regulados en el artículo 25 de dicha Ley; las subvenciones, salvo las destinadas a financiar la realización de explotaciones económicas no exentas; las procedentes del patrimonio mobiliario e inmobiliario de la entidad, como son los dividendos, intereses, cánones y alquileres; y las obtenidas en el ejercicio de las explotaciones económicas exentas relacionadas en el artículo 7 de dicha Ley. Así pues, en la base imponible del Impuesto sobre Sociedades solo se incluirán las rentas derivadas de las explotaciones económicas no exentas.

Al igual que en ejercicios anteriores, todas las rentas de la Fundación están exentas.

La Fundación no ha desarrollado durante los ejercicios 2015 y 2014 actividades no exentas.

En opinión de la Fundación no existen contingencias significativas que su puedan derivar de una eventual inspección fiscal de los ejercicios 2015 y 2014.

### **470 Hacienda Pública deudor por diversos conceptos**

Registra el importe por el que la Hacienda Pública es deudora por colaboración en la entrega y distribución de subvenciones. A partir de la 47079 se refiere a subvenciones Life y el deudor es

la Comisión Europea. Hasta esa cuenta se refiere a subvenciones de F.E.P y el deudor es el Fondo Europeo de Pesca (4706) y a subvenciones de F.S.E. y el deudor es la UAFSE (4707).

Cuenta	Título	Saldo 31-12-14	Aumentos 2015	Disminuciones 2015	Saldo 31-12-15
4706000	Organización de productores asociados de grandes atuneros	-	22.162,48	-	22.162,48
4706001	Océano Alfa	-	36.059,06	-	36.059,06
4706002	Fundación Fernando González Bernáldez	-	59.787,67	-	59.787,67
4706003	Clúster de la acuicultura de Galicia CETGA	27.861,00	41.443,24	-	69.304,24
4706004	Fundación de Universidad de A Coruña	-	204.906,31	-	204.906,31
4706005	Asociación Columbares	26.889,64	37.259,60	-	64.149,24
4706006	Cooperativa de armadores de pesca del puerto de Vigo	-	114.507,40	-	114.507,40
4706007	Asociación Chelonia	23.096,25	33.283,99	-	56.380,24
4706008	FEDEPESCA	44.207,76	63.187,50	-	107.395,26
4706009	Asociación empresarial de productores cultivos marinos	24.605,85	36.611,58	-	61.217,43
4706010	SUBMON	19.332,00	22.383,68	-	41.715,68
4706011	SEO/Birdlife	-	65.427,45	-	65.427,45
4706012	Ainitak	-	61.432,81	-	61.432,81
4706013	Confederación española de pesca CEPESCA	57.150,00	85.794,75	-	142.944,75
4706014	Asociación de naturalistas del Sureste	34.631,04	36.662,68	-	71.293,72
4706015	Universidad Autónoma de Madrid	-	75.645,61	-	75.645,61
4706016	Instituto Español de Oceanografía-Murcia	-	79.891,83	-	79.891,83
4706017	Instituto Español de Oceanografía-Vigo	-	29.605,26	-	29.605,26
4706018	Instituto Español de Oceanografía-Cádiz	-	97.063,45	-	97.063,45
4706019	Universidad de Cádiz	-	160.510,51	-	160.510,51
4706020	Universidad de Barcelona	-	146.267,13	-	146.267,13
4706021	Diputación Provincial de Huelva	43.831,03	37.087,72	-	80.918,75
4706022	Universidad de Alicante	58.878,40	87.020,88	-	145.899,28
4706023	Estación Biológica de Doñana	-	45.909,19	-	45.909,19
4706024	Instituto Murciano de I+D y Desarrollo Agrario y Alimentario	-	53.015,29	-	53.015,29
4707001	ASEFOGA HP Deudor x colaborac.en distr.Subvenciones	-931,16	-1.131,16	-2.062,32	0,00
4707006	Fundación PREMISA	(3.542,00)	3.542,00	-	0,00
4707007	Fundación de Espacios Naturales Protegidos Andanatura	80.522,27	-	80.522,27	-
4707009	Unión Pequeños Agricultores y Ganaderos	71.861,36	72.498,82	71.861,36	72.498,82
4707011	Asociación Vida Sana	96.932,82	124.168,45	96.319,82	124.781,45
4707012	Asociación Nacional Criadores Ovino Segureño	0,00	-988,97	-988,97	0,00
4707014	Fundación General Universidad de Alcalá	173.705,05	69.520,28	173.705,05	69.520,28
4707017	Instituto de Ecología Litoral	47.624,18	15.191,44	35.416,58	27.399,04
4707019	Fundación Azti	57.280,73	0,87	57.281,60	0,00
4707020	Fundación Paidela Galiza	26.122,35	0,00	26.122,35	0,00
4707022	Consejería Medio Ambiente Principado Asturias	82.425,22	-	-	82.425,22
4707023	Sociedad Española de Agricultura Ecológica (SEAE)	-	127.277,98	-	127.277,98
4707029	ATEGRUS (Asoc.Téc.Gestión Residuos,Aseo Urb.yM.Ambiente)	(1.095,87)	-	-	(1.095,87)
4707030	Unión de Profesionales y Trabajadores Autónomos (UPTA)	17.405,60	18.597,03	-	36.002,63
4707036	Conell Insular de Menorca	22.742,00	34.289,92	0,00	57.031,92
4707041	PEFEC PROMOVRIENDO LA GESTION FORESTAL SOSTENIBLE	112.515,95	0,00	112.515,95	0,00
4707043	Asociación de Forestales de España Ricardo Codorniu (PROFOR)	0,02	0,00	0,02	0,00
4707045	Instituto Sindical de Trabajo Ambiente y Salud (ISTAS)	119.252,63	58.220,42	119.252,63	58.220,42
4707046	Fundación Parque Científico y Tecnológico de Extremadura	74.541,27	42.517,61	74.541,34	42.517,54



4707049	Federación de Industrias del Calzado Español (FICE)	61.159,99	60.187,90	15.619,49	105.728,40
4707050	Ecologistas en Acción CODA	-0,01	0,01	0,00	0,00
4707059	Fundación Fernando González Bernáldez	-	81.956,91	-	81.956,91
4707061	FSC España (Asoc. para promover Uso Racional Produ.yServ.Monte)	0,00	121.428,53	-	121.428,53
4707066	Asociación Murciana de Industrias Químicas	49.571,55	-	49.571,55	0,00
4707069	Asociación de Ciencias Ambientales (ACA)	52.234,85	29.331,13	52.235,94	29.330,04
4707070	Fundación Global Nature	126.741,50	36.124,38	101.973,90	60.891,98
4707079	Federación Nacional de Empresarios de Instalaciones Eléctricas y de Telecomunicaciones de España FENIE	1.557,06	0,00	0,00	1.557,06
4707080	Unión de Asociaciones de Trabajadoras Autonomas y Emprendedoras UATAE	69.047,60	28.576,10	69.048,56	28.575,14
4707081	COAG Coord. Organiz.Agríc.Ganad. Iniciativa Rural Estado Esp.	0,00	72.590,06	0,00	72.590,06
4707086	Unión de Uniones Agricultores y Ganaderos	74.643,78	0,40	74.644,18	0,00
4707087	Fundación Oxígeno	44.164,00	41.173,22	0,00	85.337,22
4707089	Federación Agroalimentaria de CCOO	53.184,48	0,00	53.184,48	0,00
4707090	ADESPER	66.534,94	0,00	66.534,94	0,00
4707091	Asoc. CEPYME SANTA CRUZ DE LA PALMA	29.797,60	16.484,16	0,00	46.281,76
4707092	ENERGYLAB	52.010,87	0,00	52.010,87	0,00
4707095	Confederación Española de Organizaciones de Panadería (CEOPAN)	58.596,84	0,00	58.596,84	0,00
4707096	Unión de Agricultores y Ganaderos de Andalucía - COAG	49.869,36	0,00	49.869,36	0,00
4707097	Centre de Difusio Tecnologica de la Fusta i el Moble de Cata-CENFIM	43.583,90	59.046,73	43.584,47	59.046,16
4707098	Fundación Lonxanet para la pesca sostenible	89.226,28	31.202,26	89.228,39	31.200,15
4707099	FEC, Federación Empresarial Cacereña	32.195,21	0,00	32.195,21	0,00
4707100	Fundación Tecnalia Research & Innovation	55.532,26	0,00	55.532,26	0,00
4707101	Asociación Cluster de la Energía de Extremadura	55.315,66	0,00	55.315,66	0,00
4707102	Federación Nacional de Empresarios de Ambulancia - ANEA	16.184,00	23.431,64	0,00	39.615,64
4707103	Fundación Naturaleza y Hombre	29.613,00	28.148,26	0,00	57.761,26
4707104	SGS Tecnos, S.A.	28.976,80	34.014,38	0,00	62.991,18
4707105	CONETIC (CONFEDERACIÓN ESPAÑOLA DE TECNOLOGÍAS DE LA INFORMACIÓN, COMUNICACIONES Y ELECTRÓNICA)	42.291,10	63.157,18	0,00	105.448,28
4707106	Organización de productores piscicultores	39.960,83	0,71	39.961,54	0,00
4707107	Fundación Comercio para el Desarrollo (COPADE)	27.897,20	18.199,77	0,00	46.096,97
4707108	Asociación General de Consumidores, ASGECO	87.090,78	0,98	87.091,76	0,00
4707109	Asociación Empresarial Española de Carga Fraccionada, AECAF	43.861,21	0,00	43.861,21	0,00
4707110	Nalda Coop XXI S. Coop. Iniciativa Social	37.739,45	0,00	37.739,45	0,00
4707111	Asociación Empresarial de Productores de Cultivos marinos de España, APROMAR	35.654,62	0,01	35.654,63	0,00
4707112	Fundación Observatorio Español de Acuicultura, FOESA	29.606,47	0,00	29.606,47	0,00
4707113	Asociación Eco-Unión	32.993,98	22.213,96	32.993,98	22.213,96
4707114	Fundación Universidad Empresa de la Provincia de Cadiz, FUECA	39.029,58	0,00	39.029,58	0,00
4707115	Fundación Privada Empresa	95.950,10	0,00	95.950,10	0,00
4707116	Asociación MITA ONG	12.527,31	0,00	12.527,31	0,00
4707117	Asociación para el Desarrollo Sostenible y la Responsabilidad Social	74.485,82	79.522,59	74.485,82	79.522,59
4707118	Asociación de Naturalistas del Sureste, ANSE	54.715,76	11.533,96	38.221,36	28.028,36
4707119	Federación Asturiana de Concejos	41.807,62	0,00	41.807,62	0,00
4707120	Federación Española de la Recuperación y el reciclaje	40.262,66	0,00	40.262,66	0,00
4707121	Federación nacional de Asociaciones de trabajadores y autónomos, ATA	24.088,99	45.176,40	24.088,99	45.176,40
4707122	Asociación Valor Ecológico, CAAE	174.855,19	0,00	174.855,19	0,00
4707123	Asociación Desarrollo rural Molina Aragón-Alto Tajo	128.225,99	0,00	128.225,99	0,00



4707124	Confederación española de empresas de la madera, cofemadera	102.450,11	0,00	102.450,11	0,00
4707125	Federación Gallega de Redeiras Artesás	84.536,07	36.271,72	84.536,07	36.271,72
4707126	Sociedad de Fomento de la Ciudad Autónoma de Ceuta, Procesa	45.386,18	0,00	45.386,18	0,00
4707127	Asociación Nacional de Empresas Forestales	79.999,64	44.952,00	79.999,64	44.952,00
4707129	Confederación española de Asociaciones de Jóvenes Empresarios, CEAJE	30.000,00	21.837,76	0,00	51.837,76
4707130	Trans-formando Soc. Coop. Mad	35.801,95	0,59	35.802,54	0,00
4707131	Agrupación Sanvicenteña de Empresarios del Corcho, ASECOR	15.000,00	80.705,42	0,00	95.705,42
4707132	Coordinadora de Organizaciones de Agricultores y Ganaderos-Iniciativa Rural de Murcia, COAG IR	38.187,82	0,00	38.187,82	0,00
4707133	Colegio Oficial de Ingenieros Industriales de Madrid.	30.670,83	0,80	30.671,63	0,00
4707134	Consejo Superior de Colegios de Arquitectos de España	39.817,00	41.262,54	0,00	81.079,54
4707135	Unión de Consumidores de Andalucía	35.586,73	0,00	35.586,73	0,00
4707136	Confederación Empresarial de Sociedades Laborales de España CONFESAL	25.750,25	0,00	25.750,25	0,00
4707137	Instituto Europeo Sostenibilidad,empleab.innovación	19.963,00	26.977,73	0,00	46.940,73
4707138	Confederación española de agencias de viaje	15.670,00	12.821,24	0,00	28.491,24
4707139	Cámara oficial comercio ind. serv y naveg. Cantabria	14.743,20	19.366,87	0,00	34.110,07
4707140	Samba Accel, S.L.	14.534,40	0,00	14.534,40	0,00
4707141	Green Tal, SA	9.301,60	0,00	9.301,60	0,00
4707142	Atlántida de medio ambiente, SL	45.078,32	0,00	45.078,32	0,00
4707143	Asociación Nacional de fabricantes de bienes de equipo SERCOBE	28.748,73	0,00	28.748,73	0,00
4707144	Fundación Ecología y Desarrollo	44.516,71	1,37	44.518,08	0,00
4707145	Confederación Española de Organizaciones Empresariales CEOE	34.250,00	-230,46	34.250,41	-230,87
4707146	Fundación Patrimonio Natural Biodiv.y Cambio Global	30.221,98	0,00	30.221,98	0,00
4707147	Asociación de empresas tecnológicas Innovalia	42.717,70	3.260,02	42.717,72	3.260,00
4707148	Asociación Red Cántabra de Desarrollo Rural	54.310,60	-	54.310,60	0,00
4707149	Beable, sl	0,00	57.769,00	-	57.769,00
4707150	Altekio, Iniciativas hacia la sostenibilidad, s.coop	0,00	25.533,67	-	25.533,67
4707151	Fundación CENER-CIEMAT	0,00	108.949,17	-	108.949,17
4707152	Asociación Cultural de Ceuta Gutenberg	0,00	51.302,74	-	51.302,74
4707153	Asociación Avenia	0,00	19.057,90	-	19.057,90
4707154	Asociación de Industrias agroalimentarias de Navarra, La Rioja y Aragón Consebro	0,00	37.702,97	-	37.702,97
4707155	Asociación para la Investigación industria cárnica La Rioja	0,00	2.549,40	-	2.549,40
4707156	Business Angels Network de Catalunya	0,00	66.119,59	-	66.119,59
4707157	Asociación Nacional de Fabricantes de Conservas de pescados y mariscos ANFACO-CECOPECA	0,00	36.693,15	-	36.693,15
4707158	Federación Asociaciones Mujeres en la Economía Social	0,00	40.973,71	-	40.973,71
4707159	Fundación para el Desarrollo Infotecnológico de Empresas y Sociedad FUNDATEC	0,00	62.574,82	-	62.574,82
4707160	Empleatec Megawattos consultores asociados, SL	0,00	44.282,83	-	44.282,83
4707161	Fundación Privada Movilidad Sostenible	0,00	48.514,17	-	48.514,17
4707162	Gremi de recuperació de Catalunya	0,00	33.345,27	-	33.345,27
4707163	Advanced Simulation Technologies, SL	0,00	20.037,99	-	20.037,99
4707164	Asociación de Desarrollo Sierra de Guadarrama-Alto Manzanares	0,00	38.463,68	-	38.463,68
4707165	Fundación CESEFOR	0,00	18.803,54	-	18.803,54
4707166	Cyclus Vitae Solutions, SL	0,00	18.572,10	-	18.572,10
4707167	Asociación Nacional de empresas de servicios energéticos ANESE	0,00	31.099,81	-	31.099,81
4707168	Red española de municipios forestales	0,00	144.386,34	-	144.386,34
4707169	Soluciones Integrales de Formación y Gestión Structuralia, SA	0,00	57.268,11	-	57.268,11





4707171	Grupo de Rehabilitación de fauna autóctona y su hábitat GREFA	0,00	10.837,98	-	10.837,98
4707172	Agresta Sociedad Cooperativa	0,00	51.540,58	-	51.540,58
4707173	SEO/Birdlife	0,00	34.410,81	-	34.410,81
4707174	Asociación profesional de empresas medioambientales APROEMA	0,00	27.355,62	-	27.355,62
4707175	ASAJA Cádiz. Asociación agricultores y ganaderos de Cádiz	0,00	36.571,43	-	36.571,43
4707176	Fundación INCYDE	0,00	78.854,97	-	78.854,97
4707177	Instituto Mediterráneo para e Desarrollo Sostenible IMEDES	0,00	81.562,28	-	81.562,28
4707178	Grup Balear d'ornitologia i defensa de la Naturaleza. GOB Mallorca	0,00	14.895,23	-	14.895,23
4707179	El Gabinete Literario	0,00	30.385,82	-	30.385,82
4707180	Confederación Nacional de asociaciones de Instalaciones y fluidos CONAIF	0,00	37.365,65	-	37.365,65
4707181	Breakaway Travel, SL	0,00	29.174,57	-	29.174,57
4707182	Asociación Española de estaciones Náuticas	0,00	45.193,41	-	45.193,41
4707183	Consortio Nacional de Industriales del Caucho	0,00	20.260,67	-	20.260,67
4707184	Confederación Española de Pesca CEPESCA	0,00	77.589,98	-	77.589,98
4707185	Delegación AEAT en Andalucía. Mancomunidad Municipios Campo Gibraltar	0,00	121.408,06	-	121.408,06
4707186	Fundación Fernando González Bernáldez	0,00	35.514,51	-	35.514,51
4707187	Fundación Laboral del Transporte por carretera	0,00	14.123,17	-	14.123,17
4707188	Asociación para la certificación Española Forestal PEFC España	0,00	34.060,83	-	34.060,83
4707189	Instituto Tecnológico de Canarias, SA	0,00	27.736,57	-	27.736,57
4707190	Asociación Forestal de Soria ASFOSO	0,00	17.189,57	-	17.189,57
4707191	Lavola 1981, SA	0,00	14.733,99	-	14.733,99
4707192	Pririnea Consultores Técnicos, SL	0,00	28.735,46	-	28.735,46
4707193	Asociación Intermunicipal Territorios reserva agroecolog. RED TERRAE	0,00	31.438,74	-	31.438,74
4707194	KPR Consulting Sociedad Cooperativa Economía Social	0,00	4.287,77	-	4.287,77
4707195	Emprende Natura, SL	0,00	39.128,86	-	39.128,86
4707196	Federación de Escuelas Familiares Agrarias de Andalucía Penibética	0,00	22.539,42	-	22.539,42
4707900	CE Deudora x subv.Life Desmania a FPNCyL	142.320,00	0,00	0,00	142.320,00
4707901	CE Deudora x subv Desmania Life F.CESEFOR	246.854,80	0,00	0,00	246.854,80
4707902	CE Deudora x subv Desmania Life Junta Extremadura	0,00	80.330,50	0,00	80.330,50
4707910	CE Deudor x Subv.Life Indemares Oceana	352.083,57	15.824,74	0,00	367.908,31
4707911	CE Deudor x Subv.Life Indemares Alnitak	754.414,00	0,00	0,00	754.414,00
4707912	CE Deudor x Subv.Life Indemares Cemma	321.301,00	0,00	47,74	321.253,26
4707913	CE Deudor x Subv.Life Indemares CSIC	342.025,87	0,00	0,00	342.025,87
4707914	CE Deudor x Subv.Life Indemares SECAC	500.958,00	0,00	22.919,86	478.038,14
4707915	CE Deudor x Subv.Life Indemares IEO	2.382.370,80	0,00	0,00	2.382.370,80
4707916	CE Deudor x Subv.Life Indemares SEO	478.359,00	15.844,83	0,00	494.203,83
4707917	CE Deudor x Subv.Life Indemares WWF	257.963,30	78.710,79	0,00	336.674,09
4707920	CE Deudor x Subv.Life Urogallo FPN CyL	417.228,96	0,00	0,00	417.228,96
4707921	CE Deudor x Subv.Life Urogallo Gobierno Cantabria	472.810,00	0,00	0,00	472.810,00
4707922	CE Deudor x Subv.Life Urogallo Cons. Interauton.G.C.P.N.	107.201,45	57.201,45	0,00	164.402,90
4707923	CE.Deudora Life Urogallo P.Asturias Cons.Agrogan.	132.489,66	104.597,10	0,00	237.086,76
4707924	CE Deudor x Subv.Life Urogallo SEO	462.339,20	0,00	0,00	462.339,20
4707931	CE Deudora ENPI Inst.Nac.Sciences et Technolog.Mer	321.617,41	106.093,55	0,00	427.710,96
4707932	CE Deudora x ENPI Agencia Estatal C.S.I.C.	188.077,46	106.567,04	0,00	294.644,50
4707933	CE Deudora x ENPI UNlv. degli Studi di Genova	101.234,08	59.419,42	0,00	160.653,50
	<b>Total general</b>	<b>12.439.522,95</b>	<b>6.042.846,32</b>	<b>3.545.017,85</b>	<b>14.937.351,42</b>



0L2176132

Se ha detectado que en las siguientes certificaciones se realizaron solicitudes de retorno por un importe menor del que correspondía según los informes de liquidación efectuados en función de las regiones en las que se desarrollaron las actuaciones cofinanciadas por FSE. Esta circunstancia se va a subsanar durante las certificaciones a realizar en 2016 para el cierre del Programa Operativo.

Con las entidades Ceaje y Business Angel Natura de Catalunya ocurre el caso contrario se ha solicitado un retorno mayor que las acciones desarrolladas y se va a proceder a regularizar la certificación descertificando estas cantidades por la diferencia.

**EN LA CERTIFICACIÓN 18:**

Los importes que figuran en contabilidad como deuda de la CE por pagos a beneficiarios en su nombre refleja el saldo correcto y una vez se regularice en las certificaciones durante 2016 el importe correcto, se espera recibir la totalidad de los retornos.

ENTIDAD	Nº DE CUENTA CONTABLE	IMPORTE PAGADO SEGÚN INFORME DE LIQUIDACIÓN	IMPORTE DEL RETORNO ESPERADO SEGÚN CERTIFICACIÓN REALIZADA	% DE COFINANCIACIÓN SEGÚN INFORME DE LIQUIDACION	% DE COFINANCIACIÓN CERTIFICADO POR ERROR
FUNDECYT	4707046	42.517,54	26.573,56	80,00%	50,00%
INNOVALIA	4707147	3.260,00	2.994,16	80,00%	73,48%
FEDERACION ASOCIACION DE MUJERES EMPRESARIAS EN LA ECONOMIA SOCIA	4707158	40.973,71	25.874,84	71,87%	50,00%
CEPYME LA PALMA	4707091	46.281,76	27.797,60	80,00%	50,00%

**CERTIFICACIÓN 19**

ENTIDAD	Nº DE CUENTA CONTABLE	IMPORTE PAGADO SEGÚN INFORME DE LIQUIDACIÓN	IMPORTE DEL RETORNO ESPERADO SEGÚN CERTIFICACIÓN REALIZADA	% DE COFINANCIACIÓN SEGÚN INFORME DE LIQUIDACION	% DE COFINANCIACIÓN CERTIFICADO POR ERROR
KPR CONSULTING SOCIEDAD COOPERATIVA DE INICIATIVA SOCIAL	4707194	4.287,77	2.841,13	80,00%	53,00%

En este caso, se ha certificado correctamente, pero se ha hecho la liquidación por menor importe

ENTIDAD	Nº DE CUENTA	LIQUIDACIÓN	CERTIFICACIÓN	% LIQUIDACION	% CERTIFICACIÓN
BUSINESS ANGELS NATURA DE CATALUNYA	4707156	66.119,59	105.791,34	50,00%	80,00%
CEAJE	4707129	29.930,07	30.689,93	69,42%	71,18%

**478 Otras subvenciones:**

Registra el importe por el que las Administraciones Públicas son deudoras por subvenciones concedidas. La composición y movimiento durante el ejercicio se muestran en el cuadro siguiente:



Cuenta	Título	Saldo a 31/12/2014	Aumentos 2015	Disminuciones 2015	Saldo a 31.12.2015
4780001	MIMAM, Deudor por Subvenciones cap. 4	524.445,00	6.293.340,00	(6.293.340,00)	524.445,00
4780002	MIMAM, Deudor por Subvenciones Cap. 7	27.431,72	329.180,00	(329.180,02)	27.431,70
4780003	FSE Deudor por Subvenciones	1.187.954,00	503.779,64	(665.489,62)	1.026.244,02
4780007	Fegas, Deudor por Subvenciones FEADER	0,01	-	-	0,01
4780009	CE Deudora por Life Capital	289,39	-	-	289,39
4780011	CE Deudora por Life Desmania	67.721,40	1,20	-	67.722,60
4780012	CE Deudora por Life Indemares	17.405,70	-	-	17.405,70
4780013	CE Deudora por Life Urogallo	131.526,03	-	-	131.526,03
4780014	CE Deudora por Life PAF	82.762,20	-	(82.762,20)	-
4780015	ENPI Deudor por ECOSAFIMED	197.439,02	-	(42.930,11)	154.508,91
4780016	Fondo Europeo de Pesca deudor por subvenciones	-	183.351,59	-	183.351,59
4780017	Secretaría General de Pesca deudor por subvenciones	-	200.000,00	(200.000,00)	-
4780018	Fundo Regional para a Ciência e Tecnologia FRCT. Mistic seas	-	175.782,73	-	175.782,73
<b>TOTAL</b>		<b>2.236.974,47</b>	<b>7.685.435,16</b>	<b>(7.613.701,95)</b>	<b>2.308.707,68</b>

En febrero de 2014 se emite resolución de reintegro de la cantidad de 237.991,90 euros que se corresponde con actuaciones no contempladas en el Convenio de colaboración suscrito entre la Fundación y el Organismo Autónomo Parques Nacionales para la conservación y rehabilitación de la Finca Raixa. Dicho reintegro se ha hecho efectivo en marzo de 2014.

#### 475 Hacienda Pública, Acreedora por Conceptos Fiscales:

Registra un saldo total de 11.684.531,99 € formado por el importe a abonar por la Fundación Biodiversidad por las retenciones del último trimestre del ejercicio 2015, y por anticipos recibidos por colaborar en la distribución de subvenciones de FSE Empleaverde por valor de 2.404.353,36 €, de la Comisión Europea para Life Indemares por valor de 5.351.390,80 €, del Life Desmania por valor de 474.704,40 €, del Life Urogallo por valor de 2.063.232,38 €, del Fondo Europeo de Pesca por valor de 225.750,00€, y del ENPI por valor de 1.093.468,54 €.



Cuenta	Título	Saldo inicial	Adiciones	Dotaciones	Saldo Final 2015
4750800	H.P. Acreedor por IVA FOESA	-	(1.240,95)	1.240,95	-
4751000	H.P. Acreedor por Retenciones IRPF Becarios	(300,40)	(1.640,34)	1.451,94	(488,80)
4751001	H.P. Acreedor Retenc. IRPF Profes.	(14.711,69)	(23.318,73)	31.569,95	(6.460,47)
4751002	H.P. Acreedor Retenc., arrend.locales	-	(412,17)	310,65	(101,52)
4751003	H.P. Acreedor Retenc. IRNR No residentes	-	-	-	-
4751004	H.P. Acreedora Retenciones I.S.	(1.470,00)	(3.262,50)	4.440,00	(292,50)
4751005	H.P. Acreedora por Retenciones Empleados	(64.472,16)	(239.818,75)	240.001,69	(64.289,22)
4751800	H.P. Acreedora por Retenciones IRPF FOESA	-	(6.649,63)	6.649,63	-
4757001	H.P. Acreed. por Subv. Recib. FSE 07-13 como Ent. Colab.	(2.400.811,36)	(3.542,00)	-	(2.404.353,36)
4757002	H.P. Acreedora por Subv. Comisión Europea Life Indemares	(5.351.390,80)	-	-	(5.351.390,80)
4757005	H.P. Acreedora Anticipo Life Desmania	(474.705,20)	0,80	-	(474.704,40)
4757006	H.P. Acreedora Anticipo Life Urogallo	(2.063.232,38)	-	-	(2.063.232,38)
4757007	H.P. Acreedora Fondo de Pesca	(225.750,00)	-	-	(225.750,00)
4757008	H.P. Acreedora ENPI	(610.929,30)	(482.539,24)	-	(1.093.468,54)
<b>TOTAL</b>		<b>(11.207.773,29)</b>	<b>(762.423,51)</b>	<b>285.664,81</b>	<b>(11.684.531,99)</b>

## 13. INGRESOS Y GASTOS



0L2176134

### 13. INGRESOS Y GASTOS

Dentro de la cuenta de resultados destacan las siguientes partidas:

#### 13.1 Gastos por ayudas y otros

El detalle de la cuenta de resultados "Ayudas monetarias" es el siguiente:

Cuenta	Ayudas monetarias por actividades	Saldo a 31/12/2015	Saldo a 31/12/2014
6501002	Becarios en practicas	82.017,22	67.406,40
6502000	Convenios	249.267,00	208.666,67
6502001	Convocatoria de ayudas	2.500.423,55	3.821.292,64
6502002	Premio Chiringuitos Responsables	10.500,00	7.000,00
6502003	Premios Empreverde Económicos	24.000,00	-
6502004	Beneficiarios Fondo Europeo de Pesca	-	447.398,26
6502005	Convocatoria ayudas Medios	264.189,08	375.000,00
6502006	Convocatoria ayudas ONG	460.000,00	460.000,00
6502007	Convenios Plan Estratégico Acuicultura	99.576,45	-
	<b>TOTAL</b>	<b>3.689.973,30</b>	<b>5.386.763,97</b>

El detalle de la cuenta de resultados "Ayudas no monetarias" es el siguiente:

Cuenta	Ayudas no monetarias por actividades	Saldo a 31/12/2015	Saldo a 31/12/2014
6510000	Premios chiringuitos en especie	-	4.336,46
6511001	Premio FSE Categoría 1 en especie	-	6.328,76
6511002	Premio Ideas para el planeta en especie	-	268,60
6512001	Premio FSE Categoría 3	-	-
	<b>TOTAL</b>	<b>-</b>	<b>10.933,82</b>

En la cuenta 650 y 651 de ayudas monetarias se plasma el importe de las ayudas concedidas vía convocatoria pública, premios, convenios de colaboración y becas con la distinción de si son en metálico o en especie.

El detalle de la cuenta de resultados "Reintegro de subvenciones, donaciones y legados recibidos, afectos a la actividad propia de la entidad" es el siguiente:

Cuenta	Concepto	Saldo a 31/12/2015	Saldo a 31/12/2014
6580000	Reintegro de subvenciones, donaciones y legados	13.096,71	16.416,17
	<b>TOTAL</b>	<b>13.096,71</b>	<b>16.416,17</b>

En 2014, los movimientos de la cuenta 658 se referían a menores imputaciones de ingresos por subvenciones de ejercicios anteriores de los proyectos Life Desmania y Life M.A.P.

En 2015, los movimientos de la cuenta 658 se refieren a menores imputaciones de ingresos por subvenciones de ejercicios anteriores de los proyectos Life M.A.P. y ENPI.

### **13.2 Gastos de personal**

El detalle de la cuenta de resultados "Gastos de personal" es el siguiente:

Cuenta	Concepto	Saldo a 31/12/2015	Saldo a 31/12/2014
640	Sueldos y salarios	1.366.507,82	1.286.543,25
641	Indemnizaciones	53.110,54	3.184,00
642	Seguridad Social cargo empresa	403.736,53	397.638,46
649	Otros gastos sociales	92.072,36	97.886,25
<b>TOTAL</b>		<b>1.915.427,25</b>	<b>1.785.251,96</b>

Los gastos de personal incluyen 2 devoluciones de parte de la paga extra de 2012 según se marca en las 2 siguientes resoluciones:

Devolución del 1º tramo de la paga extra 2012: Resolución de 29 de diciembre de 2014, conjunta de las Secretarías de Estado de Presupuestos y Gastos y de Administraciones Públicas, por la que se dictan instrucciones para la aplicación efectiva, en el ámbito del sector público estatal, de las previsiones de la disposición adicional décima segunda, de la Ley 36/2014, de 26 de diciembre, de Presupuestos Generales del Estado para 2015. Cantidad: 22.019,00 €.

Devolución del 2º tramo de la extra 2012: Resolución de 18 de septiembre de 2015, conjunta de las Secretarías de Estado de Presupuestos y Gastos y de Administraciones Públicas, por la que se dictan instrucciones para la aplicación efectiva, en el ámbito del sector público estatal, de las previsiones del artículo 1 del Real Decreto-ley 10/2015, de 11 de septiembre, por el que se conceden créditos extraordinarios y suplementos de crédito en el presupuesto del Estado y se adoptan otras medidas en materia de empleo público y de estímulo a la economía. Cantidad: 22.366,58 €.

Cantidades abonadas a antiguos trabajadores de Fundación Biodiversidad y Fundación OESA: 5.727,67 €.



### 13.3 Otros gastos de explotación

El detalle de la cuenta de resultados "Otros gastos de explotación" es el siguiente:

CLASE	Cuenta	Concepto	Saldo a 31/12/2015	Saldo a 31/12/2014
	621	Arrendamientos y cánones	350.522,00	337.685,18
	622	Reparaciones y conservación.	217.526,31	265.624,33
	623	Servicios de profesionales independientes	1.720.281,89	1.803.312,05
	624	Transportes.	19.429,04	1.585,10
	625	Primas de seguros.	22.338,74	17.240,92
	626	Servicios bancarios y similares	356,53	950,28
	627	Publicidad, propaganda y relaciones públicas	44.345,90	45.705,42
	628	Suministros	69.881,68	79.347,78
	629	Otros servicios	315.139,13	327.000,09
	631	Otros impuestos	7.652,13	8.761,86
	655	Pdas. Cdtos. Incob. Deriv. Actividad	-	-
		<b>TOTAL</b>	<b>2.767.473,35</b>	<b>2.887.213,01</b>

Dentro de la cuenta 629 "Otros servicios" destacan los gastos de:

- Viajes y estancias con un saldo de 69.117,81 euros en el ejercicio 2015 (72.819,22 euros en 2014).
- Publicación y edición de material relacionado con el Medio Ambiente con un saldo de 52.470,65 euros (114.016,69 euros en 2014).
- Depósito y custodia de documentos con un saldo de 85.795,66 euros (34.869,27 euros en 2014)

### 13.4 Ingresos de promociones, patrocinadores y colaboraciones

Cuenta	Concepto	Saldo a 31/12/2015	Saldo a 31/12/2014
7230002	Colaboración con Fundación Iberdrola	50.000,00	50.000,00
7230002	Colaboración con Ferrovial	150.000,00	156.000,00
7230002	Colaboración con BSCH	-	7.000,00
7230002	Colaboración con MAPFRE	-	6.000,00
7230002	Colaboración con Mahou	-	7.000,00
7230002	Colab Ayuntamiento Valencia de Don Juan	-	1.000,00
7230002	Colab Mancomunidad Munic Sur de León	-	2.000,00
7230002	Colaboración ACUAES	-	10.000,00

GOBIERNO DE ESPAÑA		MINISTERIO DE AGRICULTURA, ALIMENTACIÓN Y MEDIO AMBIENTE		Instituto Botánico	
7230002	Colaboración ACUAMED		10.000,00		
7230002	Colaboración Yves Rocher	8.215,32	-		
7230002	Colaboración Ecoembes	160.000,00	-		
7230002	Colaboración Decathlon	42.354,85	-		
7230002	Colaboración Lafarge Cementos	6.000,00	-		
7230002	Colaboración Iberdrola	6.000,00	-		
7230002	Colaboración Gas Natural	6.000,00	-		
7230002	Colaboración ENDESA	6.000,00	-		
	<b>TOTAL</b>	<b>434.570,17</b>	<b>249.000,00</b>		

En la cuenta 723 se incluyen las cantidades percibidas de los patrocinadores y colaboraciones empresariales al objeto de contribuir a la realización de los fines de la actividad propia de la entidad.

### 13.5 Reintegro de ayudas y asignaciones

Cuenta	Concepto	Saldo a 31/12/2015	Saldo a 31/12/2014
728	Reintegro de ayudas	1.055.432,52	1.289.399,05
	<b>TOTAL</b>	<b>1.055.432,52</b>	<b>1.289.399,05</b>

En la cuenta 728 se registran las cantidades ingresadas por reintegro de ayudas y asignaciones de la actividad propia concedidas por la entidad y recogidas en el subgrupo 65, por incumplimiento de las condiciones exigidas o por cualquier otra causa que determine su devolución.

### 13.6 Otros resultados – Ingresos y Gastos Excepcionales

Cuenta	Concepto	Saldo a 31/12/2015	Saldo a 31/12/2014
678	Gastos excepcionales	331,86	9.316,10
778	Ingresos excepcionales	984,75	1.535,00

La cuenta 678 "Gastos excepcionales" recoge principalmente regularizaciones de diversos conceptos con origen en ejercicios anteriores.

Asimismo, la cuenta 778 "Ingresos excepcionales" recoge principalmente el reintegro de indemnizaciones de seguros.

### 13.7 Ingresos y Gastos Financieros

Los ingresos financieros se corresponden con los intereses percibidos de las inversiones en Letras del Tesoro (10.399,65 €), en depósitos (11.275,31 €), la remuneración de las cuentas corrientes (27.371,65 €) y los intereses aplicados al retraso en la devolución de la liquidación final de una entidad (101,92).

Los gastos financieros se corresponden con los intereses del préstamo a interés subvencionado por el Plan Avanza. Su importe asciende a 5.329,87 €.



0L2176136

### 13.8 Ingresos de la entidad por la actividad propia

Los ingresos por la actividad propia corresponden a las Subvenciones oficiales imputadas al ejercicio y a los patrocinios. En el apartado 12.4 anterior se desglosa el importe de los ingresos por patrocinios.

740 Subvenciones, Donaciones y Legados a la Explotación. Su importe total asciende a 6.293.340,00 € correspondientes a los ingresos por subvenciones oficiales, recibidas del MAGRAMA, con el objeto de financiar los gastos ordinarios de funcionamiento de la Fundación.

745 Subvenciones del Capital transferidas al excedente del Ejercicio. Este importe corresponde al importe traspasado al excedente del Ejercicio de las Subvenciones de Capital.

Cuenta	Título	Saldo Final 2014	Saldo Final 2015
7450000	Subvenciones de Cap. Traspasada a Rdo. MAGRAMA	200.950,55	205.455,97
7450001	Subvención del Capital Life + Indemares	18,70	18,72
7450002	Subvenciones de Capital Life+ Urogallo	3.234,02	135,54
7450003	Subvenciones de Capital Life+ Desman	792,58	693,75
7450006	Subvención de Capital Plan Avanza Plataforma Biodiversia	274,68	26,16
7450008	Subvención Capital OAPN Raixa Conv.03-08	9.165,39	9.165,36
7450009	Subvención de Capital FSE	29,07	58,20
7450010	Subv. Finca Raixa Transf. al Rtdo Ejercicio	537.560,75	537.560,76
7450011	Subvención de capital ENPI	854,98	1.677,66
	<b>TOTAL</b>	<b>752.880,72</b>	<b>754.792,12</b>

747 Otras donaciones y legados transferidos al excedente del Ejercicio. Esta cuenta registra el importe traspasado de otras donaciones transferidas al Excedente del Ejercicio. Se refleja en esta cuenta la donación recibida por el Banco de Santander.

Cuenta	Concepto	Saldo a 31/12/2015	Saldo a 31/12/2014
747	Donativo Banco Santander	7.000,00	-
	<b>TOTAL</b>	<b>7.000,00</b>	<b>-</b>



**748 Otras Subvenciones transferidas al excedente del Ejercicio.** Esta cuenta registra el importe traspasado de otras Subvenciones transferidas al Excedente del Ejercicio. Se refleja en esta cuenta la subvención recibida por la Secretaría General de Pesca ya que financia todos los gastos derivados del proyecto incluidas 3 ayudas concedidas a diferentes entidades.

Cuenta	Título	Saldo Final 2014	Saldo Final 2015
7480001	Otras Subvenciones Life+ Indemares	12.065,21	-
7480002	Otras Subvenciones Life+ Urogallo	162.565,38	153.728,74
7480003	Otras Subvenciones Life+ Desman	25.649,09	15.523,97
7480004	Otras Subvenciones Life+ PAF Natura	159.822,08	-
7480005	Subvención FSE Empleaverde Eje 5 y Eje 1 Proy. Propios	430.521,21	503.779,64
7480006	Subvención Tipo de interés Préstamo Avanza	3.808,85	5.329,87
7480007	Otras subvenciones ENPI	178.373,30	160.349,19
7480008	Fondo Europeo de Pesca	-	183.351,59
7480009	Secretaría General de Pesca	-	200.000,00
7480010	Mistic Seas	-	2.510,51
<b>TOTAL</b>		<b>972.805,12</b>	<b>1.224.573,51</b>

### **13.9 Cuenta 480 Gastos anticipados**

Esta cuenta recoge la periodificación de los gastos abonados que se devengarán en ejercicios siguientes. Su movimiento es el siguiente:

Cuenta	Título	Saldo Inicial 2015	Adiciones	Dotaciones	Saldo Final 2015
4800000	Gastos Anticipados	41.139,56	24.152,29	29.914,06	35.377,79
		<b>41.139,56</b>	<b>24.152,29</b>	<b>29.914,06</b>	<b>35.377,79</b>





0L2176137

## 14. SUBVENCIONES, DONACIONES Y LEGADOS

## 14. SUBVENCIONES, DONACIONES Y LEGADOS

Durante el ejercicio 2015 la Secretaría de Estado de Medio Ambiente aprueba la concesión de 2 subvenciones a favor de la Fundación Biodiversidad. Una de 6.293.340,00 euros que se encuentra dentro del capítulo 4 y otra de 329.180,00 euros que está dentro del capítulo 7

En el mismo ejercicio, la Secretaría General de Pesca aprueba la concesión de 1 subvención por la cantidad de 200.000,00 euros.

La Fundación Biodiversidad es una entidad colaboradora del FSE para el Programa Operativo 2007-2013, denominado Empleaverde, en esta ocasión y a diferencia de lo que ocurría con el Programa Operativo anterior, la Fundación va a actuar como mero intermediario entre el FSE y los terceros destinatarios finales, dado que no aportará fondos a los convenios firmados. En este sentido aplicaremos el criterio del Real Decreto 1491/2011 que coincide con la consulta número 1 publicada en Boicac 35/octubre 1998, sobre la forma de contabilizar las subvenciones, donaciones y legados recibidos por una entidad sin fines lucrativos, que viene a decir, *“Si, del fondo económico de estas subvenciones, donaciones y legados se desprendiera que la entidad receptora es un mero intermediario entre el concedente y los terceros destinatarios finales de los mismos, actuando por tanto la entidad como colaboradora, las cantidades recibidas no formarán parte del patrimonio de la entidad y estas operaciones no tendrán influencia en sus resultados, debiéndose registrar únicamente los movimientos de tesorería que se produzcan, sin perjuicio de que si pudieran derivarse para la entidad responsabilidades, por el buen fin de las subvenciones, donaciones o legados recibidos, ésta debería contabilizar la correspondiente provisión”*.

En el ámbito del FSE para el Programa Operativo 2007-2013, denominado Empleaverde la Fundación Biodiversidad es beneficiario de un porcentaje de los gastos propios que destina al programa. Estas cantidades se traspasan al resultado del ejercicio en que se ejecutan y pagan, esto es, cuando se cumplen las condiciones exigidas por el Fondo Social Europeo independientemente de cuando se certifiquen. En el ejercicio 2015 las cantidades ejecutadas y pagadas ascienden a 397.279,83 euros (430.521,21 euros en 2014).

*130 Subvenciones oficiales de capital.* Recoge el importe de las subvenciones de capital recibidas y por las que se ha cumplido la condición exigida en la resolución. La composición y movimiento durante el ejercicio se muestran en los cuadros siguientes:

Cuenta	Título	Saldo a 31/12/2014	Aumentos 2015	Disminuciones 2015	Saldo a 31/12/2015
130	Subvenciones Oficiales de Capital	(25.693.307,25)	(229.700,76)	754.792,12	(25.168.215,89)

Cuenta	Título	Saldo Inicial	Sumas Debe	Sumas Haber	Saldo final 2015
1300001	Subv. MIMAM Cap. 7	(6.764.113,36)	300.731,05	(228.201,67)	(6.691.583,98)
1300002	Subv. MIMAM Cap.7 FPN	(1.071.449,18)	568,32	-	(1.070.880,86)
1300004	Subvención FEADER financia Activos Inmov.		0,01	-	0,01
1300006	Subvención Plan Avanza Activos Inmov.	(56,55)	26,16	-	(30,39)
1300007	Subvención Life Urogallo Activos Inmovilizados	(2,77)	135,54	(1.062,20)	(929,43)
1300008	Subv. Capital Life Indemares Activos Inmovilizados	(46,71)	18,72	-	(27,99)
1300009	Subv. Cap. FSE Empleaverde	(40.950,52)	58,20	-	(40.892,32)
1300010	Subvención Capital Life Desmanía Activos Inmovilizados	(629,61)	693,75	(513,24)	(449,10)
1300011	Subvención capital ENPI	(5.208,13)	1.677,66	76,35	(3.454,12)
1301800	Subvenciones Raixa	(16.210.247,73)	411.391,20	-	(15.798.856,53)
1308000	Subvenciones del Estado Sujetas a la Act	(1.600.602,70)	39.491,52	-	(1.561.111,18)
	<b>TOTAL</b>	<b>(25.693.307,25)</b>	<b>754.792,12</b>	<b>(229.700,76)</b>	<b>(25.168.215,89)</b>

Las adiciones se corresponden con las subvenciones de capital imputadas por haber cumplido la condición durante el año 2015 y las salidas se deben al traspaso a resultados del ejercicio de subvenciones de capital en función de la amortización de los bienes que se adquirieron con las mismas.

En el ejercicio 2012 se modificó el criterio para adaptarlo a lo dispuesto por el nuevo Plan, y se contabilizó la parte de las subvenciones Life cuyo beneficiario final será una entidad distinta de la Fundación como que la fundación actúa como un mero transmisor de fondos según lo regulado en la norma 20ª del plan y el funcionamiento es exactamente igual que el explicado para la ayuda de FSE.

*132 Otras subvenciones.* Registra el importe de las subvenciones por el tipo de interés subvencionado por un proyecto del Plan Avanza, por los Life Indemares, Urogallo, Desmán y Paf recibidas durante el ejercicio 2011 y anteriores, por el ENPI firmado en 2013, por el Fondo Europeo de Pesca y la Secretaría General de Pesca, principalmente :



Cuenta	Título	Saldo a 31/12/2014	Aumentos 2015	Disminuciones 2015	Saldo a 31.12.2015
132	Otras Subvenciones, Donaciones y Legados	(20.099,85)	(1.660.813,81)	1.666.070,89	(14.842,77)

Cuenta	Título	Saldo a 31/12/2014	Aumentos 2015	Disminuciones 2015	Saldo a 31.12.2015
1320003	Subvención tipo de Interés Préstamo Plan Avanza	(20.099,85)	-	5.257,08	(14.842,77)
1320007	Subvención Life + Urogallo	-	(153.728,74)	153.728,74	-
1320008	Subvención Life+ Desmán	-	(15.523,97)	15.1523,97	-
1320010	Subvención Eje 5 FSE Empleaverde y Eje 1 Proyectos Propios	-	(503.779,64)	503.779,64	-
1320011	Subvención ENPI	-	(160.349,19)	160.349,19	-
1320012	Subvención F.E.Pesca	-	(183.351,59)	183.351,59	-
1320013	Subvención S. G. Pesca	-	(200.000,00)	200.000,00	-
1320014	Subvención Mystic Seas	-	(2.510,51)	2.510,51	-
1321000	Otras donaciones y legados	-	(441.570,17)	441.570,17	-
	<b>TOTAL</b>	<b>(20.099,85)</b>	<b>(1.660.813,81)</b>	<b>1.666.070,89</b>	<b>(14.842,77)</b>





0L2176139

15. TESORERÍA

## 15. TESORERÍA

Al cierre del ejercicio el saldo de tesorería asciende a 17.252.162,49 € de acuerdo al siguiente detalle:

*570 Caja, Euros.* El saldo total de esta cuenta al cierre del ejercicio es de 900,00 €.

Cuenta	Título	Saldo Inicial	Aumentos	Disminuciones	Saldo Final 2015
5700000	Caja de Madrid	527,83	5.930,62	(5.558,45)	900,00
5708000	Caja FOESA	-	94,95	(94,95)	-
<b>TOTAL</b>		<b>527,83</b>	<b>6.025,57</b>	<b>(5.653,40)</b>	<b>900,00</b>

*572 Bancos e Instituciones de Crédito.* Durante el ejercicio 2015, la Fundación gestionó su tesorería a través de las siguientes cuentas corrientes, cuyo desglose y saldos al cierre del ejercicio son los siguientes:

Cuenta	Título	Saldo 31/12/2014	Saldo 31/12/2015
5720001	BBVA 4149	1.287.196,32	3.243.456,25
5720006	Triodos Bank Cta. Vista.	686.625,84	691.178,88
5720013	BBVA Indemares 7675	1.839,18	1.839,18
5720014	BBVA Life Urban 7668	14.206,23	-
5720016	Santander CC 0099	5.261.420,04	3.211.746,42
5720017	Triodos Bank Life Urogallo 2715	865.251,48	811.903,86
5720020	Banco de Santander 18627	10.539.642,31	8.830.940,47
5720021	BBVA Life Desmania	130.869,82	50.539,32
5720022	BBVA Life NATURA	193.395,26	-
5720023	BBVA ENPI ECOSAFIMED	191.627,26	402.821,68
5720024	Bankia 7077	0,00	-
5720025	Bankia 8155	-	6.836,43
5728001	Bankia FOESA	-	-
<b>TOTAL</b>		<b>19.172.073,74</b>	<b>17.251.262,49</b>

No existen restricciones para la disponibilidad a favor de la Fundación de los saldos en bancos detallados en el cuadro anterior.



0L2176140

16. ACTIVIDAD DE LA ENTIDAD. APLICACIÓN DE  
ELEMENTOS PATRIMONIALES A FINES PROPIOS.  
GASTOS DE ADMINISTRACIÓN

## 16. ACTIVIDAD DE LA ENTIDAD. APLICACIÓN DE ELEMENTOS PATRIMONIALES A FINES PROPIOS. GASTOS DE ADMINISTRACIÓN

### 16.1. ACTIVIDAD DE LA ENTIDAD

#### 1. ACTIVIDADES REALIZADAS

##### LÍNEA ESTRATÉGICA I: BIODIVERSIDAD TERRESTRE

###### A) Identificación

Denominación de la actividad	Biodiversidad Terrestre
Tipo de actividad	Propia
Identificación de la actividad por sectores	Entidades no lucrativas, empresas, sector público y ciudadanía en general
Lugar desarrollo de la actividad	Todo el territorio nacional

Descripción detallada de la actividad prevista:

El objetivo de esta actividad es la protección y conservación de la biodiversidad terrestre.

Para la consecución de este objetivo, se realizarán los siguientes proyectos:

- + Convocatoria de ayudas para la realización de actividades en el ámbito de la biodiversidad terrestre.
- + LIFE+09/NAT/ES/513 "Programa de Acciones Urgentes para la conservación del Urogallo (*Tetrao Urogallus Cantabricus*) y su hábitat en la Cordillera Cantábrica" (LIFE+ Urogallo Cantábrico).
- + LIFE+11/NAT/ES/691 Programa para la Recuperación y Conservación de *Galemys Pyrenaicus* y su hábitat en Castilla y León y Extremadura (LIFE+ Desmania).
- + LIFE+ 11 INF/ES/000665 Activa tu auténtica riqueza. Red Natura 2000.
- + Apoyo a las tareas de difusión y sensibilización de las áreas de proyectos LIFE, Convocatorias y Empleaverde.
- + Plataforma Biodiversia.
- + Plataforma de Custodia del Territorio.
- + Fondo Documental.
- + Preparación de propuestas y seguimiento de proyectos y actos públicos.
- + Sensibilización, comunicación y materiales Institucionales.
- + Actuaciones en sede Sevilla.
- + Actuaciones y mantenimiento en la Finca Raixa.
- + Apoyo técnico en la coordinación de las actividades de la FB.

Todos estos proyectos se enmarcan en los siguientes programas:

BT1. Apoyo al conocimiento y la innovación de la biodiversidad terrestre y los servicios de los ecosistemas.

BT2. Aplicación de las Directivas Europeas de Aves y Hábitats y promoción de la gestión sostenible de la ganadería, la agricultura, la pesca, la caza, el turismo, y los usos forestales y otras actividades en la Red Natura 2000.

BT3. Conectividad y restauración ecológica. Conservación del paisaje. Voluntariado en ríos.

BT4. Actuaciones de conservación con especies en peligro de extinción.

BT5. Prevención y control de las especies exóticas invasoras y lucha contra el veneno.

BT6. Conservación de razas y variedades autóctonas.

BT7. Impulso de nuevas herramientas de conservación de la biodiversidad (custodia del territorio, bancos de hábitats, etc.).

BT8. Actuaciones en espacios naturales protegidos (Parques Nacionales, reservas de Biosfera, humedales RAMSAR, etc.).



BT9. Proyectos de conservación de la biodiversidad terrestre que reciban apoyo comunitario o internacional.

B) Recursos humanos empleados en la actividad

CLASE 8.<sup>a</sup>

Tipo	Número		Nº horas/año	
	Previsto	Realizado	Previsto	Realizado
Personal asalariado	42	42	44.946	40.972
Personal con contrato de servicios	11	10	11.771	10.700
Personal voluntario	600	0	0	0

C) Beneficiarios o usuarios de la actividad

Tipo	Número	
	Previsto	Realizado
Personas físicas	800.000	11,4
Personas jurídicas	400	893

D) Recursos económicos empleados en la actividad

Gastos / Inversiones	Importe	
	Previsto	Realizado
Gastos por ayudas y otros	809.009,48	1.982.099,88
a) Ayudas monetarias	808.850,19	1.982.099,88
b) Ayudas no monetarias		0,00
c) Gastos por colaboraciones y órganos de gobierno	159,29	0,00
c) Reintegro de ayudas		10.850,42
Variación de existencias de productos terminados y en curso de fabricación		
Aprovisionamientos		
Gastos de personal	872.083,21	683.450,12
Otros gastos de explotación	1.362.047,17	1.132.202,50
Amortización del inmovilizado	666.062,09	660.688,79
Deterioro y resultado por enajenación de inmovilizado		
Gastos financieros	1.814,92	5.507,22
Variaciones de valor razonable en instrumentos financieros		
Diferencias de cambio	0,00	
Deterioro y resultado por enajenaciones de instrumentos financieros	4.485,81	0,00
Tributos		
Subtotal gastos	3.715.502,69	4.474.798,92
Adquisiciones del Inmovilizado	304.774,35	46.586,61



(excepto Bienes Patrimonio Histórico)		
Adquisiciones Bienes Patrimonio Histórico		
Cancelación deuda no comercial		
Subtotal Inversiones	304.774,35	46.586,61
TOTAL	4.020.277,04	4.521.385,54

E) Objetivos e indicadores de realización de la actividad

Objetivo	Indicador	Cuantificación	
		Previsto	Realizado
Protección y conservación de la biodiversidad terrestre	Nº proyectos propios ejecutados por la FB	Al menos 8 proyectos	9
	Nº de ayudas concedidas para proyectos	Al menos 20 ayudas concedidas	61
	Empleo directo generado por los proyectos	Al menos 50 empleos	232
	Recursos movilizados [% con respecto al presupuesto total]	Al menos el 30% más de la aportación de la FB	52%
	Nº de proyectos que han realizado transferencia de conocimiento	Al menos 5 proyectos transfieren conocimiento a empresas y/o administración	12
	Nº de proyectos que aportan información susceptible de ser incorporada al IEPNB	Al menos 5 proyectos aportan información para el IEPNB	21
	Superficie de RN 2000 sobre la que se actúa	Al menos 15 M Has.	15 Mha
	Superficie restaurada y/o conectada	Al menos 200 Has restauradas y/o conectadas	44.676 Ha
	Número de especies sobre las que se trabaja para su conservación	Al menos 15 especies	17
	Número de acuerdos de custodia nuevos generados por los proyectos	Al menos 10 nuevos acuerdos de custodia	13
	Nº de especies exóticas invasoras sobre las que se actúa	Al menos 3	3
	Nº proyectos de lucha contra el veneno	Al menos 2	4
	Nº de PPNN, ENP, Reservas de la Biosfera sobre las que se actúa	1.886 enp	12 PPNN y RB y toda la RN 2000 a través del MAP
	Nº de proyectos que reciben cofinanciación europea a los que se apoya	Al menos 5 proyectos reciben cofinanciación	9



**LÍNEA ESTRATÉGICA II: BIODIVERSIDAD MARINA Y LITORAL**

A) Identificación

Denominación de la actividad	Biodiversidad Marina y Litoral
Tipo de actividad	Propia
Identificación de la actividad por sectores	Entidades no lucrativas, empresas, sector público y ciudadanía en general
Lugar desarrollo de la actividad	Todo el territorio nacional y medio marino

Descripción detallada de la actividad prevista:

El objetivo de esta actividad es la protección y conservación de la biodiversidad marina y litoral.

Para la consecución de este objetivo, se realizarán los siguientes proyectos:

- + Actividades de fomento de la pesca sostenible en el marco de la Política Pesquera Común.
- + Proyecto LIFE Integrado "Gestión innovadora de la Red Natura 2000 en el mar".
- + Programa FEP. Gastos de Gestión.
- + Hacia la conservación del ecosistema y las pesquerías artesanales sostenibles en la cuenca mediterránea (ECOSAFIMED).
- + Chiringuitos responsables.
- + Playas, Voluntariado y Custodia del Territorio.

Estos proyectos se enmarcan en los siguientes programas:

BM1. Apoyo al conocimiento y la innovación en biodiversidad marina y litoral. Actualización de los inventarios de hábitats y especies de la Red Natura 2000 marina.

BM2. Gestión y aprovechamiento sostenible de los recursos pesqueros.

BM3. Gestión integrada del litoral terrestre y marino.

BM4. Puesta en valor de los recursos naturales de las playas y las costas.

BM5. Proyectos de conservación del medio marino que reciban apoyo comunitario o internacional.

B) Recursos humanos empleados en la actividad

Tipo	Número		Nº horas/año	
	Previsto	Realizado	Previsto	Realizado
Personal asalariado	42	42	16.702	15.227
Personal con contrato de servicios	11	10	4.374	3.976
Personal voluntario	5.000	2.000	15.000	6.000

C) Beneficiarios o usuarios de la actividad

Tipo	Número	
	Previsto	Realizado
Personas físicas	164.000	589.485
Personas jurídicas	743	808

D) Recursos económicos empleados en la actividad



Gastos / Inversiones	Importe	
	Previsto	Realizado
Gastos por ayudas y otros	504.931,20	631.685,75
a) Ayudas monetarias	504.862,04	631.685,75
b) Ayudas no monetarias		0,00
C) Gastos por colaboraciones y órganos de gobierno	69,16	0,00
d) Reintegro de ayudas		2.246,29
Variación de existencias de productos terminados y en curso de fabricación		
Aprovisionamientos		
Gastos de personal	378.653,05	486.895,39
Otros gastos de explotación	680.714,38	656.667,80
Amortización del inmovilizado	46.213,54	48.084,18
Deterioro y resultado por enajenación de inmovilizado		
Gastos financieros	788,03	72,36
Variaciones de valor razonable en instrumentos financieros		
Diferencias de cambio	0,00	
Deterioro y resultado por enajenaciones de instrumentos financieros	1.947,71	0,00
Tributos		
Subtotal gastos	1.613.247,91	1.825.651,78
Adquisiciones del Inmovilizado (excepto Bienes Patrimonio Histórico)	132.331,11	57.649,12
Adquisiciones Bienes Patrimonio Histórico	-	-
Cancelación deuda no comercial	-	-
Subtotal Inversiones	132.331,11	57.649,12
<b>TOTAL</b>	<b>1.745.579,02</b>	<b>1.883.300,90</b>

E) Objetivos e Indicadores de realización de la actividad

Objetivo	Indicador	Cuantificación	
		Previsto	Realizado
Protección y conservación de la biodiversidad marina y litoral	Nº proyectos propios ejecutados por la FB	Al menos 3 proyectos	6
	Nº de ayudas concedidas para proyectos	Al menos 40 ayudas concedidas (en el marco, en su caso, de convocatorias FEMP)	20
	Empleo directo generado por los proyectos	Al menos 100 empleos	98
	Recursos movilizados (% con respecto al presupuesto total)	Al menos el 30% más de la aportación de la FB	48%
	Nº de personas involucradas en la conservación del medio marino y litoral	Al menos 5.000 personas	6.350
	Nº de herramientas para el incremento del conocimiento científico de los hábitats y especies marinas	Al menos, un nuevo Sistema de Información Geográfica creado	3





Nº de proyectos Europeos con apoyo Al menos 5 1

**LÍNEA ESTRATÉGICA III: CAMBIO CLIMÁTICO Y CALIDAD AMBIENTAL**

A) Identificación

**CLASE 8.ª**

Denominación de la actividad	Cambio Climático y calidad ambiental
Tipo de actividad	Propia
Identificación de la actividad por sectores	Entidades no lucrativas, empresas, sector público y ciudadanía en general
Lugar desarrollo de la actividad	Todo el territorio nacional

Descripción detallada de la actividad prevista:

El objetivo de esta actividad es perseguir el cumplimiento de los compromisos de España en materia de cambio climático y calidad ambiental.

Para la consecución de este objetivo, se realizarán los siguientes proyectos:

- + Convocatoria de concesión de ayudas para el fomento de la Información Ambiental en los medios de comunicación.
- + Exposiciones y representación en ferias, congresos y eventos.
- + Plataforma de Adaptación al Cambio Climático.
- + Red de seguimiento del Cambio Global en la Red de Parques Nacionales.
- + Actuaciones de coordinación, dinamización y difusión de la actividad (conferencias internacionales 2015).

Estos proyectos se enmarcan en los siguientes programas:

- CC1. Apoyo al conocimiento y la innovación en la lucha contra el cambio climático y el cambio global.
- CC2. Desarrollo de los objetivos de proyectos que desarrollen los objetivos del Plan Nacional de Adaptación al Cambio Climático (PNACC), en desarrollo de los ejes y pilares definidos en su programa de trabajo, en particular en el marco del Plan Estratégico Estatal del PNYB.
- CC3. Seguimiento del cambio global en Parques Nacionales.
- CC4. Fomento del ahorro y eficiencia energética, y promoción de las energías renovables.
- CC5. Proyectos de promoción de la gestión sostenible de los sumideros de carbono.
- CC6. Proyectos sobre huella de carbono y análisis de ciclo de vida.
- CA1. Fomento de la calidad ambiental.
- CA2. Prevención, disminución y control de la contaminación y fomento de la salud a través de la mejora en la calidad del aire.
- CA3. Fomento del desarrollo rural.
- CA4. Proyectos que reciban apoyo comunitario o internacional en este ámbito.

B) Recursos humanos empleados en la actividad

Tipo	Número		Nº horas/año	
	Previsto	Realizado	Previsto	Realizado
Personal asalariado	42	42	9.789	8.926
Personal con contrato de servicios	11	10	2.563	2.330
Personal voluntario	0	0	0	0

C) Beneficiarios o usuarios de la actividad

Tipo	Número	
	Previsto	Realizado
Personas físicas	250.000	1,5 MM
Personas jurídicas	70	488

D) Recursos económicos empleados en la actividad

Gastos / Inversiones	Importe	
	Previsto	Realizado
Gastos por ayudas y otros	412.090,05	571.520,36
a) Ayudas monetarias	412.038,23	571.520,36
b) Ayudas no monetarias		0,00
C) Gastos por colaboraciones y órganos de gobierno	51,82	0,00
d) Reintegro de ayudas		0,00
Variación de existencias de productos terminados y en curso de fabricación		
Aprovisionamientos		
Gastos de personal	283.709,83	198.595,95
Otros gastos de explotación	476.267,52	371.504,28
Amortización del inmovilizado	34.625,99	27.263,73
Deterioro y resultado por enajenación de inmovilizado		
Gastos financieros	590,44	46,33
Variaciones de valor razonable en instrumentos financieros		
Diferencias de cambio	0,00	
Deterioro y resultado por enajenaciones de instrumentos financieros	1.459,34	0,00
Tributos		
Subtotal gastos	1.208.743,17	1.168.930,65
Adquisiciones del Inmovilizado (excepto Bienes Patrimonio Histórico)	99.150,49	8.200,81
Adquisiciones Bienes Patrimonio Histórico		
Cancelación deuda no comercial		
Subtotal Inversiones	99.150,49	8.200,81
<b>TOTAL</b>	<b>1.307.893,66</b>	<b>1.177.131,46</b>

E) Objetivos e indicadores de realización de la actividad

Objetivo	Indicador	Cuantificación	
		Previsto	Realizado
Perseguir el cumplimiento de los compromisos de España en materia de cambio climático y calidad ambiental	Nº proyectos ejecutados por la FB	Al menos 3 proyectos	7
	Nº de ayudas concedidas para proyectos	Al menos 30 ayudas concedidas (en el marco de convocatorias FSE)	25
	Empleo directo generado por los proyectos	Al menos 140 empleos	71
	Recursos movilizados (% con respecto al presupuesto total)	Al menos el 30% más de la aportación de la FB	61%
	Nº de proyectos que han realizado transferencia de conocimiento	Al menos 5 proyectos transfieren conocimiento a empresas y/o administración	5
	Nº de sectores del PNACC sobre los que se trabaja	Al menos en 15 sectores del PNACC	15
	Nº de Parques Nacionales en los que se trabaja	Al menos en 3 PP.NN. diferentes	7
	Nº medidas de ahorro onerético o energías renovables	Promoción de al menos 5 medidas de ahorro energético o energías renovables	24
	Nº de medidas de mitigación sobre las que se trabaja	Al menos 5 medidas de mitigación	7
	Nº medidas de fomento de la salud a través de la mejora en la calidad del aire	Promoción de al menos 3 medidas de fomento de la salud a través de mejora en la calidad del aire	6
	Nº de medidas vinculadas al ámbito rural	Al menos 10	0
	Nº de proyectos con financiación europea a los que se apoya	Al menos 2	0



**LÍNEA ESTRATÉGICA IV: ECONOMÍA Y EMPLEO VERDE****A) Identificación**

<b>Denominación de la actividad</b>	Economía y Empleo Verde
<b>Tipo de actividad</b>	Propia
<b>Identificación de la actividad por sectores</b>	Entidades no lucrativas, empresas, sector público y ciudadanía en general
<b>Lugar desarrollo de la actividad</b>	Todo el territorio nacional

**Descripción detallada de la actividad prevista:**

El objetivo de esta actividad es promover la actividad económica vinculada al medio ambiente y fomentar la creación de empleo.

Para la consecución de este objetivo, se realizarán los siguientes proyectos:

- + Iniciativa Española Empresa y Biodiversidad.
- + Programas empleaverde.
- + Red emprenderverde.
- + CIBE (Centro de Innovación, biodiversidad y emprendimiento). Servicios generales.
- + Reuniones y actividades del Consejo Asesor.

Todos estos proyectos se enmarcan en los siguientes programas:

EV1. Formación y Capacitación en materia de medio ambiente.

EV2. Impulso a la creación de nuevas empresas y actividades vinculadas a la economía verde.

EV3. Impulso a la Responsabilidad Social en materia ambiental.

EV4. Implicación empresarial en la conservación de la biodiversidad.

**B) Recursos humanos empleados en la actividad**

Tipo	Número		Nº horas/año	
	Previsto	Realizado	Previsto	Realizado
Personal asalariado	42	42	9.789	8.926
Personal con contrato de servicios	11	10	2.563	2.330
Personal voluntario	0	0	0	0

**C) Beneficiarios o usuarios de la actividad**

Tipo	Número	
	Previsto	Realizado
Personas físicas	300.000	300.000
Personas jurídicas	2.030	1.750



D) Recursos económicos empleados en la actividad

CLASE 8ª Gastos / Inversiones	Importe	
	Previsto	Realizado
Gastos por ayudas y otros	30.662,75	43.210,93
a) Ayudas monetarias	30.619,91	43.210,93
b) Ayudas no monetarias		0,00
c) Gastos por colaboraciones y órganos de gobierno	42,84	0,00
d) Reintegro de ayudas		0,00
Variación de existencias de productos terminados y en curso de fabricación		
Aprovisionamientos		
Gastos de personal	234.545,99	458.928,10
Otros gastos de explotación	703.752,08	547.708,35
Amortización del inmovilizado	28.625,68	33.242,50
Deterioro y resultado por enajenación de Inmovilizado		
Gastos financieros	488,12	94,87
Variaciones de valor razonable en instrumentos financieros		
Diferencias de cambio	0,00	
Deterioro y resultado por enajenaciones de instrumentos financieros	1.206,45	0,00
Tributos		
Subtotal gastos	999.281,08	1.083.184,75
Adquisiciones del Inmovilizado (excepto Bienes Patrimonio Histórico)	81.968,79	159.622,53
Adquisiciones Bienes Patrimonio Histórico		
Cancelación deuda no comercial		
Subtotal Inversiones	81.968,79	159.622,53
<b>TOTAL</b>	<b>1.081.249,87</b>	<b>1.242.807,28</b>

E) Objetivos e indicadores de realización de la actividad

Objetivo	Indicador	Cuantificación	
		Previsto	Realizado
Promover la actividad económica vinculada al medio ambiente y fomentar la creación de empleo	Nº proyectos ejecutados por la FB	Al menos 3 proyectos	3
	Nº de ayudas concedidas para proyectos	Al menos 30 ayudas concedidas (en el marco de convocatorias FSE)	0
	Empleo directo generado por los proyectos	Al menos 108 empleos	6
	Empresas creadas/consolidadas en actividades vinculadas al medio ambiente	Al menos 150	0
	Empresas / Emprendedores apoyados	4.300	6.100
	Trabajadores formados	3.700	0
	Cursos de formación celebrados	240	0
	Nº de estudios, metodologías y guías realizadas	50	2
	Nº de organizaciones/empresas involucradas	2.000	7.600

**LÍNEA ESTRATÉGICA V: RELACIONES INTERNACIONALES**

A) Identificación

Denominación de la actividad	Relaciones Internacionales
Tipo de actividad	Propia
Identificación de la actividad por sectores	Entidades no lucrativas, empresas, sector público y ciudadanía en general
Lugar desarrollo de la actividad	Ámbito Nacional, Comunitario e Internacional

Descripción detallada de la actividad prevista:

El objetivo de esta actividad es promover las relaciones internacionales, la internacionalización, así como los proyectos de cooperación internacional relacionados con las demás líneas de actuación de la FB. Proyectos que se desarrollen en el exterior, tengan ámbito comunitario o que, ejecutándose en España, cuenten con un claro componente internacional.

Para la consecución de este objetivo, se realizarán los siguientes proyectos:

- + Convocatoria de concesión de ayudas para el desarrollo de actividades de colaboración y representación ante la Administración General del Estado, la Unión Europea y ante las organizaciones de carácter internacional en el ámbito de la biodiversidad, el cambio climático, la calidad ambiental y el desarrollo sostenible.

Los programas de esta actividad son:



OL2176146

- RI1. Actuaciones vinculadas a África.  
 RI2. Actuaciones vinculadas a América.  
 RI3. Actuaciones en la Unión Europea. Se incluyen proyectos financiados por fondos de la Unión Europea (LIFE+, INTERREG, etc.) que se desarrollen en España y otros países comunitarios.  
 RI4. Actuaciones en España. Se incluyen proyectos relacionados con la internacionalización, la cooperación internacional o que tengan un claro componente internacional.

**CLASE 8.ª**

B) Recursos humanos empleados en la actividad

Tipo	Número		Nº horas/año	
	Previsto	Realizado	Previsto	Realizado
Personal asalariado	42	42	103	89
Personal con contrato de servicios	11	10	27	25
Personal voluntario	0	0	0	0

C) Beneficiarios o usuarios de la actividad

Tipo	Número	
	Previsto	Realizado
Personas físicas	120	5.000
Personas jurídicas	6	30

D) Recursos económicos empleados en la actividad

Gastos / Inversiones	Importe	
	Previsto	Realizado
Gastos por ayudas y otros	484.635,03	461.456,38
a) Ayudas monetarias	484.600,61	461.456,38
b) Ayudas no monetarias		0,00
c) Gastos por colaboraciones y órganos de gobierno	34,42	0,00
d) Reintegro de ayudas		0,00
Variación de existencias de productos terminados y en curso de fabricación		
Aprovisionamientos		
Gastos de personal	188.438,66	87.557,69
Otros gastos de explotación	105.407,66	59.722,28
Amortización del inmovilizado	22.998,41	14.537,60
Deterioro y resultado por enajenación de inmovilizado		
Gastos financieros	392,17	24,70
Variaciones de valor razonable en instrumentos financieros		
Diferencias de cambio	0,00	
Deterioro y resultado por enajenaciones de instrumentos financieros	969,29	0,00
Tributos		
Subtotal gastos	802.841,21	623.298,66
Adquisiciones del Inmovilizado (excepto Bienes Patrimonio Histórico)	65.855,26	4.372,85





Adquisiciones Bienes Patrimonio Histórico		
Cancelación deuda no comercial		
Subtotal Inversiones	65.855,26	4.372,85
<b>TOTAL</b>	<b>868.696,47</b>	<b>627.671,51</b>

E) Objetivos e indicadores de realización de la actividad

Objetivo	Indicador	Cuantificación	
		Previsto	Realizado
Promover las relaciones internacionales, la internacionalización, así como los proyectos de cooperación internacional relacionados con las demás líneas de actuación de la Fundación. Promover los proyectos que se desarrollan en el exterior, tengan ámbito comunitario o que, ejecutándose en España, cuenten con un claro componente internacional.	Nº proyectos ejecutados por la FB	Al menos 1 proyecto	1
	Empleo directo generado por los proyectos	Al menos 3 empleos	23
	Nº de actuaciones vinculadas a las relaciones internacionales	Al menos 4	8

## 2. RECURSOS ECONÓMICOS TOTALES EMPLEADOS POR LA ACTIVIDAD

Gastos / Inversiones	Línea I	Línea II	Línea III	Línea IV	Línea V	Total Líneas
Gastos por ayudas y otros	1.982.099,88	631.685,75	571.520,36	43.210,93	461.456,38	3.689.973,30
a) Ayudas monetarias	1.982.099,88	631.685,75	571.520,36	43.210,93	461.456,38	3.689.973,30
b) Ayudas no monetarias						
c) Gastos por colaboraciones y órganos de gobierno						
d) Reintegro de ayudas	10.850,42	2.246,29	0,00	0,00	0,00	13.096,71
Variación de existencias de productos terminados y en curso de fabricación						
Aprovisionamientos						
Gastos de personal	683.450,12	486.895,39	198.595,95	458.928,10	87.557,69	1.915.427,25
Otros gastos de explotación	1.132.202,50	656.667,80	371.504,28	547.708,35	59.722,28	2.767.805,21
Amortización del inmovilizado	660.688,79	48.084,18	27.283,73	33.242,50	14.537,60	783.816,80
Deterioro y resultado por enajenación de inmovilizado						
Gastos financieros	5.507,22	72,36	46,33	94,87	24,70	5.745,48
Variaciones de valor razonable en instrumentos financieros						
Diferencias de cambio						
Deterioro y resultado por enajenaciones de instrumentos financieros						
Tributos						
Subtotal Gastos	4.474.798,92	1.825.651,78	1.168.930,65	1.083.184,75	623.298,66	9.175.864,75
Adquisiciones del Inmovilizado (excepto Bienes Patrimonio Histórico)	46.586,61	57.649,12	8.200,81	159.622,53	4.372,85	276.431,93
Adquisiciones Bienes Patrimonio Histórico						
Cancelación deuda no comercial						
Subtotal Inversiones	46.586,61	57.649,12	8.200,81	159.622,53	4.372,85	276.431,93
Total de Recursos empleados	4.521.385,54	1.883.300,90	1.177.131,46	1.242.807,28	627.671,51	9.452.296,68





0L2176147

### 3. RECURSOS ECONÓMICOS TOTALES OBTENIDOS POR LA ENTIDAD

A) Ingresos obtenidos por la entidad

**CLASE 8.ª**

INGRESOS	Previsto	Realizado
Rentas y otros ingresos derivados del patrimonio	50.000,00 €	49.148,53 €
Ventas y prestaciones de servicios de las actividades propias		
Ingresos ordinarios de las actividades mercantiles		
Subvenciones del sector público	7.414.984,83 €	8.272.705,63 €
Aportaciones privadas	500.000,00 €	441.570,17 €
Otros tipos de ingresos	350.000,00 €	1.056.488,11 €
<b>TOTAL INGRESOS OBTENIDOS</b>	<b>8.314.984,83 €</b>	<b>9.819.912,44 €</b>

B) Otros recursos económicos obtenidos por la entidad

OTROS RECURSOS	Previsto	Realizado
Deudas contraídas	-	-
Otras obligaciones financieras contraídas	-	-
<b>TOTAL OTROS RECURSOS OBTENIDOS</b>	<b>-</b>	<b>-</b>

### 4. CONVENIOS DE COLABORACIÓN CON OTRAS ENTIDADES

DESCRIPCIÓN	Ingresos	Gastos	No produce corriente de bienes y servicios
Conv. Seo/BirdLife "Natura 2000:Conn. People biod"		30.000,00	
Gto soportado C. Mallorca Ralxa 2015		216.667,00	
Convenio Fundación Iberdrola Urogallo	50.000,00		
Convenio Ferrovial Agroman Cambio Clima	150.000,00		
Convenio Ecoembes 2014	80.000,00		
Convenio Ecoembes 2014	80.000,00		
Convenio Decathlon 2014	5.000,00		
Convenio Decathlon 2015	37.354,85		
Convenio Yves Rocher 2015	8.215,32		
Convenio Lafarge cementos IEEB	6.000,00		
Convenio Iberdrola IEEB	6.000,00		
Convenio Gas Natural IEEB	6.000,00		
Convenio ENDESA IEEB	6.000,00		

## 5. DESVIACIONES ENTRE PLAN DE ACTUACIÓN Y DATOS REALIZADOS

Se han recibido ingresos por 1,51 millones más de los presupuestados. (Previsto 8,31 millones de euros y Realizado 9,82 millones de euros).

Las desviaciones más significativas entre las cantidades previstas en el plan de actuación y las efectivamente realizadas se experimentan en el presupuesto debido a un incremento en las subvenciones públicas recibidas durante el ejercicio. Se reciben 8,27 millones y se tenían presupuestadas 7,41 millones. La diferencia que asciende a 0,85 millones está principalmente en que se obtienen fondos de eje 5 del P.O. 2007-2013 de Fondo Social Europeo por valor de 0,50 millones cuando a fecha de confección del presupuesto (2014) se pensaba que este fondo estaría cerrado y que no se estaría trabajando en él como finalmente sucedió. Se ha recibido una subvención por 0,20 millones de la Secretaría General de Pesca que no se conocía a la hora de redactar el plan de actuación y se han cobrado del Fondo Europeo de Pesca más fondos de los esperados por que se trabajó todo el año en este fondo y a la hora de redactar el plan se pensaba que se trabajaría una menor parte del año.

Las minoraciones por las liquidaciones que se realizan por la correcta ejecución de las ayudas entregadas han sido superiores a las previstas en 0,70 millones de euros con motivo de que se han realizado un mayor número que las previstas con motivo de un plan de choque realizado para acortar los tiempos de liquidación de ayudas y pago a las entidades beneficiarias.

Se han realizado gastos por 0,84 millones más de los presupuestados. (Previsto 8,33 millones de euros y Realizados 9,17 millones de euros).

Las desviaciones más significativas entre las cantidades previstas en el plan de actuación y las efectivamente realizadas se encuentran en las ayudas concedidas en concurrencia que se han realizado por 1,45 millones de euros más de los previstos. Una pequeña parte de este importe se corresponde con el acuerdo con el Consell para la gestión de la finca Raixa. Se compensa parte de este incremento realizando menos gastos de los previstos en personal y servicios generales y de estructura.

Las inversiones previstas para el ejercicio ascendían a un importe de 0,68 millones de euros y finalmente se han realizado por importe 0,28 millones de euros con motivo de que se ha invertido menos de lo previstos en el proyecto de fincas de especial interés ambiental y otras inversiones.



0L2176148

## 16.2. APLICACIÓN DE ELEMENTOS PATRIMONIALES A FINES PROPIOS

A) La Dotación Fundacional está formada por un importe de 2.401.547,02 € que integra 2.371.547,02 € que fue desembolsada en su totalidad y 12.020,24 fruto de la fusión con la Fundación Parques Nacionales y 30.000 € fruto de la fusión con la Fundación Observatorio Español de Acuicultura está materializado en las siguientes cuentas:

1. En la cuenta corriente nº 2056-0999-57-4114000054 de Colonia Caixa Pollença se depositaron 1.202.024,21 € ( Cta. Contable 5720003 ). En el ejercicio 2006 se cancela la citada cuenta y se deposita el efectivo en un Fondo de Inversión gestionado por BBVA, denominado EXTRA TESORERIA por importe de 602.024,22 y el resto de fondos se deposita en la cuenta corriente nº 0049-6645-58-2910001842 de Banco de Santander Central Hispano. En 2013 se vende el fondo de inversión por 686.706,24 € con motivo de que cambia de filosofía y pasa de ser un fondo con capital garantizado a ser un fondo no garantizado. Los beneficios obtenidos de la venta del fondo se integran en la dotación fundacional
2. En efectivo en las cuentas corrientes de la Fundación Biodiversidad.

B) El cuadro de aplicación de elementos patrimoniales a fines propios se presenta a continuación.

Este cuadro se estuvo realizando hasta el ejercicio 2003 utilizando el criterio de caja.

Se sigue el modelo recomendado por el Protectorado del Ministerio de Medio Agricultura, Alimentación y Medio Ambiente ya que aporta más información y no contraviene lo requerido en el Plan específico de Entidades sin fines Lucrativos y que tiene colgado en su página web: <http://www.magrama.gob.es/es/ministerio/funciones-estructura/organizacion-organismos/fundaciones/impresos/>

Las rentas brutas obtenidas durante el ejercicio 2015, calculadas según el criterio de devengo, ascienden a 9.819.912,44 € que proceden de Ingresos de la actividad 9.014.916,20 €, 754.792,12 € de traspaso a resultados de subvenciones de capital, 49.148,53 € que proceden de intereses y asimilados y 1.055,59 € de otros ingresos.

Como gastos necesarios computables se descuentan 783.816,80€ que es el valor contable que corresponde a los "gastos de amortización" del ejercicio (2015) (los de bienes no expresamente afectos a fines). Así las rentas netas obtenidas en el transcurso del ejercicio 2015 son 9.036.095,64 €.

Por otro lado, y siguiendo el criterio de devengo, el valor de las rentas destinadas a fines propios al cierre del ejercicio 2015 asciende a 8.392.047,95 €, que representa un 92,87% de



los Ingresos Brutos Computables minorados en los Gastos Necesarios y los Impuestos que supera el mínimo legal del 70% reflejado en el artículo 27 de la Ley 50/2002.

En este ejercicio no hubo gastos derivados de la actividad del órgano de gobierno y tampoco se destinó el importe permitido por la Ley 50/2002 a dotación Fundacional.

EJERCICIO	Resultado contable	Ajustes (+) del resultado contable			Ajustes (-) del resultado contable	Diferencia: BASE DEL ARTÍCULO 27 LEY 50/2002 (Artículo 32 Reglamento R.D. 1337/2005)	Recursos mínimos a destinar a cumplimiento de fines en el ejercicio	
		Dotaciones a la amortización y a las provisiones (Inmovilizado) afectas a actividades en cumplimiento de fines	Gastos de la actividad propia (comunes + específicos)	TOTAL GASTOS NO DEDUCIBLES			Importe	%
2.011	544.801,58		13.403.260,35	13.403.260,35		13.948.061,93	9.763.643,35	70,00%
2.012	-2.070.021,62		10.716.537,69	10.716.537,69		8.646.516,07	6.052.561,25	70,00%
2.013	-2.027.322,86		10.062.764,06	10.062.764,06		8.035.441,20	5.624.808,84	70,00%
2.014	-993.010,89		10.100.531,62	10.100.531,62		9.107.520,73	6.375.264,51	70,00%
2.015	644.047,69		8.392.047,95	8.392.047,95		9.036.095,64	6.325.266,95	70,00%
<b>TOTAL</b>	<b>1.861.104,36</b>	<b>0,00</b>	<b>200.433.696,71</b>	<b>200.433.696,71</b>	<b>0,00</b>	<b>202.294.801,07</b>	<b>141.808.360,75</b>	<b>70,00%</b>

DETALLE DE LAS AMORTIZACIONES Y PROVISIONES QUE AUMENTAN EL RESULTADO CONTABLE

A). DOTACIONES PARA AMORTIZACIÓN DEL INMOVILIZADO AFECTO A LAS ACTIVIDADES DESARROLLADAS PARA EL CUMPLIMIENTO DE FINES (Artículo 32.4.a) Reglamento R.D. 1337/2005)

Nº DE CUENTA	PARTIDA DE LA CUENTA DE RESULTADOS	DETALLE DEL ELEMENTO PATRIMONIAL AFECTADO A LA ACTIVIDAD EN CUMPLIMIENTO DE FINES	Dotación del ejercicio a la amortización del elemento patrimonial (importe)	Importe total amortizado del elemento patrimonial
<b>SUBTOTAL</b>			<b>0,00</b>	<b>0,00</b>

B). VARIACIÓN DE LAS PROVISIONES DE INMOVILIZADO AFECTO A LAS ACTIVIDADES DESARROLLADAS PARA CUMPLIMIENTO DE LOS FINES FUNDACIONALES (Artículo 32.4.a) del Reglamento R.D. 1337/2005)

Nº DE CUENTA	PARTIDA DE LA CUENTA DE RESULTADOS	DETALLE DEL ELEMENTO PATRIMONIAL AFECTADO A LA ACTIVIDAD EN CUMPLIMIENTO DE FINES	Importe de la variación imputada al ejercicio de la provisión de Inmovilizado correspondiente al elemento patrimonial	Importe total de la provisión por depreciación del Inmovilizado correspondiente al elemento patrimonial
<b>SUBTOTAL</b>			<b>0,00</b>	<b>0,00</b>
<b>TOTAL AJUSTES QUE AUMENTAN EL RESULTADO CONTABLE</b>			<b>0,00</b>	<b>0,00</b>



GOBIERNO DE ESPAÑA

MINISTERIO DE AGRICULTURA, PESQUERÍA Y MEDIO AMBIENTE

0,03



OL2176149

DETALLE DE LOS AJUSTES NEGATIVOS DEL RESULTADO CONTABLE			
INGRESOS DEVENGADOS POR LA ENAJENACIÓN O GRAVAMEN DE :			
A). BIENES Y DERECHOS APORTADOS EN CONCEPTO DE DOTACIÓN O APORTADOS POR EL PATRONATO CON CARÁCTER PERMANENTE A LOS FINES FUNDACIONALES (Artículo 32.2.a) Reglamento R.D. 1337/2005)			
Nº DE CUENTA	PARTIDA DE LA CUENTA DE RESULTADOS	DETALLE DEL INGRESO	IMPORTE
		SUBTOTAL	0,00
B). DE BIENES INMUEBLES EN LOS QUE SE DESARROLLA LA ACTIVIDAD EN CUMPLIMIENTO DE FINES CON LA CONDICIÓN DE REINVERSIÓN (Artículo 32.2.b) del Reglamento R.D. 1337/2005)			
Nº DE CUENTA	PARTIDA DE LA CUENTA DE RESULTADOS	DETALLE DEL INGRESO	IMPORTE
		SUBTOTAL	0,00
		TOTAL AJUSTES QUE DISMINUYEN EL RESULTADO CONTABLE	0,00

Ejercicio	BASE DEL ARTÍCULO 27 LEY 50/2002 (Artículo 32 Reglamento R.D. 1337/2005)	Recursos mínimos a destinar en el ejercicio (art. 27 Ley 50/2002), (verie de la Tabla 1)	RECURSOS DESTINADOS EN EL EJERCICIO A CUMPLIMIENTO DE FINES				DIFERENCIA: Recursos destinados en exceso (+) o defecto (-) si 70% mínimo. (a compensar en 4 ejercicios)	RECURSOS DESTINADOS A CUMPLIMIENTO DE FINES HECHOS EFECTIVOS EN EL					% (art. 27 Ley 50/2002)		
			Gastos act. propia de veingados en el ejercicio (incluye gastos comunes a la act. propia)	Inversiones realizadas afecta a fines propios en el ejercicio	TOTAL RECURSOS DESTINADOS EN EL EJERCICIO	% Recursos destinados a Base del artículo 27		2011	2012	2013	2014	2015		Total recursos hechos efectivos	
2.011	13.948.081,93	9.763.643,35	13.403.260,35		13.403.260,35	96,09%	17.455.537,72	6.895.191,52	7.052.870,41					13.948.081,93	100,00%
2.012	8.646.516,07	6.052.561,25	10.716.537,69		10.716.537,69	123,94%	22.119.514,16		3.663.667,28	4.982.848,79				8.646.516,07	100,00%
2.013	8.035.441,20	5.624.808,84	10.062.764,06		10.062.764,06	125,23%	26.557.469,38			5.079.915,27	2.865.525,93			8.035.441,20	100,00%
2.014	9.107.520,73	6.375.284,51	10.100.531,62		10.100.531,62	110,90%	30.282.736,49				1.962.515,04	7.145.005,69	1.962.515,04	9.107.520,73	100,00%
2.015	9.036.095,64	6.325.266,95	8.392.047,95		8.392.047,95	92,87%	32.349.517,49		10.716.537,69	10.862.764,06			6.429.532,91	6.429.532,91	71,15%
<b>TOTAL</b>	<b>91.900.493,03</b>	<b>64.330.345,12</b>	<b>95.927.892,39</b>	<b>0,00</b>	<b>95.927.892,39</b>	<b>104,38%</b>		<b>13.403.260,35</b>	<b>10.716.537,69</b>	<b>10.862.764,06</b>	<b>10.100.531,62</b>	<b>10.100.531,62</b>	<b>8.392.047,95</b>	<b>89.291.930,30</b>	<b>97,16%</b>

PARTIDAS SIGNIFICATIVAS CONTENIDAS EN LA TABLA 2 AFECTADAS AL CUMPLIMIENTO DE FINES				
GASTOS ORDENADOS EN CUMPLIMIENTO DE FINES				
Nº DE CUENTA	PARTIDA DE LA CUENTA DE RESULTADOS	DETALLE DEL GASTO	CRITERIO DE IMPUTACIÓN A LA ACTIVIDAD PROPIA EN CUMPLIMIENTO DE FINES	IMPORTE
621	9. Otros gastos de explotación.	ARRENDAMIENTOS Y CÁNONES	LA F.BIODIVERSIDAD NO REALIZA ACTIVIDADES FUERA DE LA ACTIVIDAD PROPIA EN CUMPLIMIENTO DE FINES	350.522,00
622	9. Otros gastos de explotación.	REPARACIONES Y CONSERVACIÓN	LA F.BIODIVERSIDAD NO REALIZA ACTIVIDADES FUERA DE LA ACTIVIDAD PROPIA EN CUMPLIMIENTO DE FINES	217.526,31
623	9. Otros gastos de explotación.	SERVICIOS DE PROFESIONALES INDEPENDIENTES	LA F.BIODIVERSIDAD NO REALIZA ACTIVIDADES FUERA DE LA ACTIVIDAD PROPIA EN CUMPLIMIENTO DE FINES	1.720.281,89
624	9. Otros gastos de explotación.	TRANSPORTES	LA F.BIODIVERSIDAD NO REALIZA ACTIVIDADES FUERA DE LA ACTIVIDAD PROPIA EN CUMPLIMIENTO DE FINES	19.429,04
625	9. Otros gastos de explotación.	PRIMAS DE SEGUROS	LA F.BIODIVERSIDAD NO REALIZA ACTIVIDADES FUERA DE LA ACTIVIDAD PROPIA EN CUMPLIMIENTO DE FINES	22.338,74
626	9. Otros gastos de explotación.	SERVICIOS BANCARIOS Y SIMILARES	LA F.BIODIVERSIDAD NO REALIZA ACTIVIDADES FUERA DE LA ACTIVIDAD PROPIA EN CUMPLIMIENTO DE FINES	356,53
627	9. Otros gastos de explotación.	PUBLICIDAD, PROPAGANDA Y RELACIONES PÚBLICAS	LA F.BIODIVERSIDAD NO REALIZA ACTIVIDADES FUERA DE LA ACTIVIDAD PROPIA EN CUMPLIMIENTO DE FINES	44.345,90
628	9. Otros gastos de explotación.	SUMINISTROS	LA F.BIODIVERSIDAD NO REALIZA ACTIVIDADES FUERA DE LA ACTIVIDAD PROPIA EN CUMPLIMIENTO DE FINES	69.881,68
629	9. Otros gastos de explotación.	OTROS SERVICIOS	LA F.BIODIVERSIDAD NO REALIZA ACTIVIDADES FUERA DE LA ACTIVIDAD PROPIA EN CUMPLIMIENTO DE FINES	316.139,13
631	9. Otros gastos de explotación.	OTROS TRIBUTOS	LA F.BIODIVERSIDAD NO REALIZA ACTIVIDADES FUERA DE LA ACTIVIDAD PROPIA EN CUMPLIMIENTO DE FINES	7.652,13
640	8. Gastos de personal.	SUELDOS Y SALARIOS	LA F.BIODIVERSIDAD NO REALIZA ACTIVIDADES FUERA DE LA ACTIVIDAD PROPIA EN CUMPLIMIENTO DE FINES	1.366.507,82
641	8. Gastos de personal.	INDEMNIZACIONES	LA F.BIODIVERSIDAD NO REALIZA ACTIVIDADES FUERA DE LA ACTIVIDAD PROPIA EN CUMPLIMIENTO DE FINES	53.110,54
642	8. Gastos de personal.	SEGURIDAD SOCIAL A CARGO DE LA EMPRESA	LA F.BIODIVERSIDAD NO REALIZA ACTIVIDADES FUERA DE LA ACTIVIDAD PROPIA EN CUMPLIMIENTO DE FINES	403.736,53
649	8. Gastos de personal.	OTROS GASTOS SOCIALES	LA F.BIODIVERSIDAD NO REALIZA ACTIVIDADES FUERA DE LA ACTIVIDAD PROPIA EN CUMPLIMIENTO DE FINES	92.072,36
650	2. Ayudas monetarias y otros	Ayudas Monetarias a través de otras Entidades o Centros	LA F.BIODIVERSIDAD NO REALIZA ACTIVIDADES FUERA DE LA ACTIVIDAD PROPIA EN CUMPLIMIENTO DE FINES	3.689.973,30
651	2. Ayudas monetarias y otros	Ayudas No Monetarias a través de otras Entidades o Centros	LA F.BIODIVERSIDAD NO REALIZA ACTIVIDADES FUERA DE LA ACTIVIDAD PROPIA EN CUMPLIMIENTO DE FINES	0,00
658	2. Ayudas monetarias y otros	Reintegro de subvenciones, donaciones y legados	LA F.BIODIVERSIDAD NO REALIZA ACTIVIDADES FUERA DE LA ACTIVIDAD PROPIA EN CUMPLIMIENTO DE FINES	13.096,71
662	17. Gastos financieros.	INTERESES DE DEUDAS	LA F.BIODIVERSIDAD NO REALIZA ACTIVIDADES FUERA DE LA ACTIVIDAD PROPIA EN CUMPLIMIENTO DE FINES	6.329,87
668	17. Gastos financieros.	DIFERENCIAS NEGATIVAS DE CAMBIO	LA F.BIODIVERSIDAD NO REALIZA ACTIVIDADES FUERA DE LA ACTIVIDAD PROPIA EN CUMPLIMIENTO DE FINES	415,61
678	15. Otros resultados.	GASTOS EXCEPCIONALES	LA F.BIODIVERSIDAD NO REALIZA ACTIVIDADES FUERA DE LA ACTIVIDAD PROPIA EN CUMPLIMIENTO DE FINES	331,86
			TOTAL	5.392.047,95
INVERSIONES EFECTIVAMENTE REALIZADAS EN LA ACTIVIDAD PROPIA EN CUMPLIMIENTO DE FINES				
Nº DE CUENTA	PARTIDA DEL BALANCE	DETALLE DE LA INVERSIÓN	CRITERIO DE IMPUTACIÓN A LA ACTIVIDAD PROPIA EN CUMPLIMIENTO DE FINES	IMPORTE
			TOTAL	0,00



GASTOS DE ADMINISTRACIÓN						
Ejercicio	Límites alternativos (Artº 33 Reglamento R.D.1337/2005)		Gastos comunes asignados a la administración del patrimonio	Gastos resarcibles a los patronos	Total gastos administración devengados en el ejercicio	Supera (+). No supera (-) el límite máximo elegido
	6% de los fondos propios	20 % de la base de cálculo del artº 27 Ley 50/2004 y artº 32.1 Reglamento R.D 1337/2005				
2011	683.880,05	2.789.612,39	92.843,53	0,00	92.843,53	-591.036,52
2012	886.165,92	1.729.303,21	98.410,51	133,30	98.543,81	-787.622,11
2013	799.983,48	1.607.088,24	116.004,23	0,00	116.004,23	-683.979,25
2014	752.640,59	1.821.504,15	87.757,47	0,00	87.757,47	-664.883,12
2015	794.355,31	1.807.219,13	116.443,76	0,00	116.443,76	-677.911,55

Nº DE CUENTA	PARTIDA DE LA CUENTA DE RESULTADOS	DETALLE DE GASTOS DE ADMINISTRACIÓN		
		DETALLE DEL GASTO	CRITERIO DE IMPUTACIÓN A LA FUNCIÓN DE ADMINISTRACIÓN DEL PATRIMONIO	IMPORTE
6220000	9. Otros gastos de explotación.a) Servicios exteriores.	Reparaco apple	Cuenta de Reparaciones y Conservación de las Oficinas de Madrid y Sevilla y Mallorca.	239
6220000	9. Otros gastos de explotación.a) Servicios exteriores.	Reparación nevera	Cuenta de Reparaciones y Conservación de las Oficinas de Madrid y Sevilla y Mallorca.	100,95
6220000	9. Otros gastos de explotación.a) Servicios exteriores.	Recuperac y consenac documentos	Cuenta de Reparaciones y Conservación de las Oficinas de Madrid y Sevilla y Mallorca.	1149,5
6220000	9. Otros gastos de explotación.a) Servicios exteriores.	Reparación parte archivo dañado 50%	Cuenta de Reparaciones y Conservación de las Oficinas de Madrid y Sevilla y Mallorca.	1149,5
6220000	9. Otros gastos de explotación.a) Servicios exteriores.	Reparación fotocopiadora Toshiba	Cuenta de Reparaciones y Conservación de las Oficinas de Madrid y Sevilla y Mallorca.	122,88
6220000	9. Otros gastos de explotación.a) Servicios exteriores.	Reparación electrica servidores	Cuenta de Reparaciones y Conservación de las Oficinas de Madrid y Sevilla y Mallorca.	87,12
6220000	9. Otros gastos de explotación.a) Servicios exteriores	Trabajos reparacón azotea sede Sevilla	Cuenta de Reparaciones y Conservación de las Oficinas de Madrid y Sevilla y Mallorca.	847
6220000	9. Otros gastos de explotación.a) Servicios exteriores.	Sustitución bajante saca Sevilla	Cuenta de Reparaciones y Conservación de las Oficinas de Madrid y Sevilla y Mallorca.	470,99
6220000	9. Otros gastos de explotación.a) Servicios exteriores.	Reparación ascensor Sevilla	Cuenta de Reparaciones y Conservación de las Oficinas de Madrid y Sevilla y Mallorca.	43,87
6220000	9. Otros gastos de explotación.a) Servicios exteriores.	Reparac sistema adiosu y Iraduct Sevilla	Cuenta de Reparaciones y Conservación de las Oficinas de Madrid y Sevilla y Mallorca.	871,2
6220000	9. Otros gastos de explotación.a) Servicios exteriores	Reparación ascensor sede sevilla	Cuenta de Reparaciones y Conservación de las Oficinas de Madrid y Sevilla y Mallorca.	79,06
6220000	9. Otros gastos de explotación.a) Servicios exteriores.	Sellado claraboya Sede Sevilla	Cuenta de Reparaciones y Conservación de las Oficinas de Madrid y Sevilla y Mallorca.	278,3
6220000	9. Otros gastos de explotación.a) Servicios exteriores.	Ab 1524019480.100 ab su fra. 1504316483.1000 Cr	Cuenta de Reparaciones y Conservación de las Oficinas de Madrid y Sevilla y Mallorca.	-79,05
6220000	9. Otros gastos de explotación.a) Servicios exteriores.	Reparaciones sede Sevilla	Cuenta de Reparaciones y Conservación de las Oficinas de Madrid y Sevilla y Mallorca.	4924,81
6220001	9. Otros gastos de explotación.a) Servicios exteriores.	Limpieza sede F.B. enero 15	Cuenta de Reparaciones y Conservación de las Oficinas de Madrid y Sevilla y Mallorca.	1932,76
6220001	9. Otros gastos de explotación.a) Servicios exteriores.	Limpieza sede F.B. marzo 15	Cuenta de Reparaciones y Conservación de las Oficinas de Madrid y Sevilla y Mallorca.	1932,76
6220001	9. Otros gastos de explotación.a) Servicios exteriores.	Limpieza sede abril 15	Cuenta de Reparaciones y Conservación de las Oficinas de Madrid y Sevilla y Mallorca.	2068,11
6220001	9. Otros gastos de explotación.a) Servicios exteriores.	Limpieza sede FB mayo 15	Cuenta de Reparaciones y Conservación de las Oficinas de Madrid y Sevilla y Mallorca.	2068,11
6220001	9. Otros gastos de explotación.a) Servicios exteriores.	Limpieza sede FB junio 15	Cuenta de Reparaciones y Conservación de las Oficinas de Madrid y Sevilla y Mallorca.	2068,11

Nº DE CUENTA	PARTIDA DE LA CUENTA DE RESULTADOS	DETALLE DE GASTOS DE ADMINISTRACIÓN	CRITERIO DE IMPUTACIÓN A LA FUNCIÓN DE ADMINISTRACIÓN DEL PATRIMONIO	IMPORTE
6220001	9. Otros gastos de explotación.a) Servicios exteriores.	Limpieza sede FB julio 15	Cuenta de Reparaciones y Conservación de las Oficinas de Madrid y Sevilla y Mallorca.	2068,11
6220001	9. Otros gastos de explotación.a) Servicios exteriores.	Limpieza sede FB agosto 15	Cuenta de Reparaciones y Conservación de las Oficinas de Madrid y Sevilla y Mallorca.	2068,11
6220001	9. Otros gastos de explotación.a) Servicios exteriores.	Limpieza sede FB septiembre 15	Cuenta de Reparaciones y Conservación de las Oficinas de Madrid y Sevilla y Mallorca.	2068,11
6220001	9. Otros gastos de explotación.a) Servicios exteriores.	Limpieza sede FB Octubre 15	Cuenta de Reparaciones y Conservación de las Oficinas de Madrid y Sevilla y Mallorca.	2068,11
6220001	9. Otros gastos de explotación.a) Servicios exteriores.	Limpieza sede FB Noviembre 15	Cuenta de Reparaciones y Conservación de las Oficinas de Madrid y Sevilla y Mallorca.	2175,66
6220001	9. Otros gastos de explotación.a) Servicios exteriores.	Limpieza sede diciembre 15	Cuenta de Reparaciones y Conservación de las Oficinas de Madrid y Sevilla y Mallorca.	2495,31
6220002	9. Otros gastos de explotación.a) Servicios exteriores.	Mantenimiento plantas enero 15	Cuenta de Reparaciones y Conservación de las Oficinas de Madrid y Sevilla y Mallorca.	375,1
6220002	9. Otros gastos de explotación.a) Servicios exteriores.	Mantenimiento plantas febrero 15	Cuenta de Reparaciones y Conservación de las Oficinas de Madrid y Sevilla y Mallorca.	375,1
6220002	9. Otros gastos de explotación.a) Servicios exteriores.	Mantenimiento plantas marzo 15	Cuenta de Reparaciones y Conservación de las Oficinas de Madrid y Sevilla y Mallorca.	375,1
6220002	9. Otros gastos de explotación.a) Servicios exteriores.	Mantenimiento plantas abril 16	Cuenta de Reparaciones y Conservación de las Oficinas de Madrid y Sevilla y Mallorca.	375,1
6220002	9. Otros gastos de explotación.a) Servicios exteriores.	Mantenimiento plantas sede mayo 15	Cuenta de Reparaciones y Conservación de las Oficinas de Madrid y Sevilla y Mallorca.	375,1
6220002	9. Otros gastos de explotación.a) Servicios exteriores.	Mantenimiento plantas junio 15	Cuenta de Reparaciones y Conservación de las Oficinas de Madrid y Sevilla y Mallorca.	375,1
6220002	9. Otros gastos de explotación.a) Servicios exteriores.	Mantenimiento plantas julio 15	Cuenta de Reparaciones y Conservación de las Oficinas de Madrid y Sevilla y Mallorca.	375,1
6220002	9. Otros gastos de explotación.a) Servicios exteriores.	Mantenimiento plantas agosto 15	Cuenta de Reparaciones y Conservación de las Oficinas de Madrid y Sevilla y Mallorca.	375,1
6220002	9. Otros gastos de explotación.a) Servicios exteriores.	Mantenimiento plantas septiembre 15	Cuenta de Reparaciones y Conservación de las Oficinas de Madrid y Sevilla y Mallorca.	375,1
6220002	9. Otros gastos de explotación.a) Servicios exteriores.	Mantenimiento plantas octubre 15	Cuenta de Reparaciones y Conservación de las Oficinas de Madrid y Sevilla y Mallorca.	375,1
6220002	9. Otros gastos de explotación.a) Servicios exteriores.	Mantenimiento plantas noviembre 15	Cuenta de Reparaciones y Conservación de las Oficinas de Madrid y Sevilla y Mallorca.	375,1
6220002	9. Otros gastos de explotación.a) Servicios exteriores.	Mantenimiento plantas diciembre 15	Cuenta de Reparaciones y Conservación de las Oficinas de Madrid y Sevilla y Mallorca.	375,1
6220003	9. Otros gastos de explotación.a) Servicios exteriores.	Serkonten periodif enero 15	Cuenta de Reparaciones y Conservación de las Oficinas de Madrid y Sevilla y Mallorca.	113,85
6220003	9. Otros gastos de explotación.a) Servicios exteriores.	Manlen. web F.B febrero 15	Cuenta de Reparaciones y Conservación de las Oficinas de Madrid y Sevilla y Mallorca.	1155,31
6220003	9. Otros gastos de explotación.a) Servicios exteriores.	Periodificación Serkonten febrero 15	Cuenta de Reparaciones y Conservación de las Oficinas de Madrid y Sevilla y Mallorca.	102,84
6220003	9. Otros gastos de explotación.a) Servicios exteriores.	Mto web F.B. ene a mar/2015	Cuenta de Reparaciones y Conservación de las Oficinas de Madrid y Sevilla y Mallorca.	7325,7
6220003	9. Otros gastos de explotación.a) Servicios exteriores.	Periodificación gastos Serkonten marzo 15	Cuenta de Reparaciones y Conservación de las Oficinas de Madrid y Sevilla y Mallorca.	113,85
6220003	9. Otros gastos de explotación.a) Servicios exteriores.	Periodif gastos Serkonten abril 15	Cuenta de Reparaciones y Conservación de las Oficinas de Madrid y Sevilla y Mallorca.	110,18
6220003	9. Otros gastos de explotación.a) Servicios exteriores.	Periodif gastos Serkonten mayo 15	Cuenta de Reparaciones y Conservación de las Oficinas de Madrid y Sevilla y Mallorca.	113,85
6220003	9. Otros gastos de explotación.a) Servicios exteriores.	Mto web F.B. meses abril y mayo 2015	Cuenta de Reparaciones y Conservación de las Oficinas de Madrid y Sevilla y Mallorca.	919

Nº DE CUENTA	PARTIDA DE LA CUENTA DE RESULTADOS	DETALLE DE GASTOS DE ADMINISTRACIÓN	CRITERIO DE IMPUTACIÓN A LA FUNCIÓN DE ADMINISTRACIÓN DEL PATRIMONIO	IMPORTE
6220003	9. Otros gastos de explotación.a) Servicios exteriores.	Mantenim equipos inf 1 trim 2015	Cuenta de Reparaciones y Conservación de las Oficinas de Madrid y Sevilla y Mallorca.	3884,35
6220003	9. Otros gastos de explotación.a) Servicios exteriores.	Mantenimiento equipos informaticos junio 15	Cuenta de Reparaciones y Conservación de las Oficinas de Madrid y Sevilla y Mallorca.	3726,8
6220003	9. Otros gastos de explotación.a) Servicios exteriores.	Mantenim fuentes agua 2º semestre 15	Cuenta de Reparaciones y Conservación de las Oficinas de Madrid y Sevilla y Mallorca.	275,88
6220003	9. Otros gastos de explotación.a) Servicios exteriores.	Mantenimiento Web FB ,agosto 15	Cuenta de Reparaciones y Conservación de las Oficinas de Madrid y Sevilla y Mallorca.	1804,11
6220003	9. Otros gastos de explotación.a) Servicios exteriores.	Mnto.webs F.B. junio sept	Cuenta de Reparaciones y Conservación de las Oficinas de Madrid y Sevilla y Mallorca.	1985,53
6220003	9. Otros gastos de explotación.a) Servicios exteriores.	Mto.equip inform julio 15	Cuenta de Reparaciones y Conservación de las Oficinas de Madrid y Sevilla y Mallorca.	1235,41
6220003	9. Otros gastos de explotación.a) Servicios exteriores.	Mto equipo informat agostc 15	Cuenta de Reparaciones y Conservación de las Oficinas de Madrid y Sevilla y Mallorca.	1235,41
6220003	9. Otros gastos de explotación.a) Servicios exteriores.	Mto equipo informat sept 15	Cuenta de Reparaciones y Conservación de las Oficinas de Madrid y Sevilla y Mallorca.	1235,41
6220003	9. Otros gastos de explotación.a) Servicios exteriores.	Mantenimiento Web FB,septiembre 15	Cuenta de Reparaciones y Conservación de las Oficinas de Madrid y Sevilla y Mallorca.	965,58
6220003	9. Otros gastos de explotación.a) Servicios exteriores.	Mantenimiento Web FB ,Octubre 15	Cuenta de Reparaciones y Conservación de las Oficinas de Madrid y Sevilla y Mallorca.	1168,86
6220003	9. Otros gastos de explotación.a) Servicios exteriores.	Mantenimiento y Conserv extiores 2015	Cuenta de Reparaciones y Conservación de las Oficinas de Madrid y Sevilla y Mallorca.	96,8
6220003	9. Otros gastos de explotación.a) Servicios exteriores.	Mantenimiento Web FB Noviembre 15	Cuenta de Reparaciones y Conservación de las Oficinas de Madrid y Sevilla y Mallorca.	1321,32
6220003	9. Otros gastos de explotación.a) Servicios exteriores.	mnto.equip.inform.octubre 15	Cuenta de Reparaciones y Conservación de las Oficinas de Madrid y Sevilla y Mallorca.	1235,41
6220003	9. Otros gastos de explotación.a) Servicios exteriores.	mnto.equip.inform.noviembre 15	Cuenta de Reparaciones y Conservación de las Oficinas de Madrid y Sevilla y Mallorca.	1235,41
6220003	9. Otros gastos de explotación.a) Servicios exteriores.	mnto.equipo informat.diciembre 15	Cuenta de Reparaciones y Conservación de las Oficinas de Madrid y Sevilla y Mallorca.	1235,41
6220003	9. Otros gastos de explotación.a) Servicios exteriores.	Manten seguridad y sistemas informáticos	Cuenta de Reparaciones y Conservación de las Oficinas de Madrid y Sevilla y Mallorca.	43231,21
6220003	9. Otros gastos de explotación.a) Servicios exteriores.	Mantenim fuentes agua 2º semestre 15	Cuenta de Reparaciones y Conservación de las Oficinas de Madrid y Sevilla y Mallorca.	275,88
6220003	9. Otros gastos de explotación.a) Servicios exteriores.	Mantenimiento Web FB Diciembre 15	Cuenta de Reparaciones y Conservación de las Oficinas de Madrid y Sevilla y Mallorca.	457,38
6220003	9. Otros gastos de explotación.a) Servicios exteriores.	Mantenimiento ascensor Sevilla 01 a 03/15	Cuenta de Reparaciones y Conservación de las Oficinas de Madrid y Sevilla y Mallorca.	344,85
6220003	9. Otros gastos de explotación.a) Servicios exteriores.	Mantenimiento extintores sede Sevilla	Cuenta de Reparaciones y Conservación de las Oficinas de Madrid y Sevilla y Mallorca.	193
6220003	9. Otros gastos de explotación.a) Servicios exteriores.	Mantenimiento ascensor Sevilla 04 a 06/15	Cuenta de Reparaciones y Conservación de las Oficinas de Madrid y Sevilla y Mallorca.	366,63
6220003	9. Otros gastos de explotación.a) Servicios exteriores.	Mantenimiento línea fno ascensor Sevilla 2015	Cuenta de Reparaciones y Conservación de las Oficinas de Madrid y Sevilla y Mallorca.	338,8
6220003	9. Otros gastos de explotación.a) Servicios exteriores.	Inspección ascensor sede Sevilla	Cuenta de Reparaciones y Conservación de las Oficinas de Madrid y Sevilla y Mallorca.	98
6220003	9. Otros gastos de explotación.a) Servicios exteriores.	Mantenimiento ascensor Sevilla	Cuenta de Reparaciones y Conservación de las Oficinas de Madrid y Sevilla y Mallorca.	366,63
6220003	9. Otros gastos de explotación.a) Servicios exteriores.	Mnto.ascensor,sevilla: 10/15-12/15	Cuenta de Reparaciones y Conservación de las Oficinas de Madrid y Sevilla y Mallorca.	366,63
<b>SUMA</b>				<b>116.443,76 €</b>



EJERCICIO	BASE DEL ARTÍCULO 27 LEY 50/2002 (Artículo 32 Reglamento R.D. 1337/2005)	RECURSOS A DESTINAR A:			Recursos a destinar a dotación fundacional y reservas hechos efectivos en el ejercicio											
		Dotación fundacional	Reservas	Total	% QUE REPRESENTA SOBRE EL ARTÍCULO 27 LEY 50/2002 (Artículo 32 Reglamento R.D. 1337/2005)	2007	2008	2009	2010	2011	2012	2013	2014	2015	Total aplicaciones	
2.011	13.948.081,93		584.518,25	584.518,25	4,19%					584.518,25						584.518,25
2.012	8.648.516,07		6.618.608,53	6.618.608,53	76,55%						6.618.608,53					6.618.608,53
2.013	8.035.441,20	84.682,02	-1.851.029,56	-1.766.347,54	-21,88%							-1.766.347,54				-1.766.347,54
2.014	9.107.520,73		-1.935.169,81	-1.935.169,81	-21,25%								-1.935.169,81			-1.935.169,81
2.015	9.036.085,64	30.000,00	-448.965,62	-418.965,62	-4,64%									-418.965,62		-418.965,62
<b>TOTAL</b>	<b>202.294.801,07</b>	<b>598.510,71</b>	<b>13.271.310,10</b>	<b>13.869.820,81</b>	<b>6,88%</b>	<b>0,00%</b>	<b>1.938.020,18</b>	<b>5.345.519,18</b>	<b>-882.150,72</b>	<b>584.518,25</b>	<b>6.618.608,53</b>	<b>-1.766.347,54</b>	<b>-1.935.169,81</b>	<b>-418.965,62</b>	<b>-18.965,62</b>	<b>13.869.820,81</b>

La reserva fruto de corrección de errores de 2009. La cantidad que figura en la columna reservas en la fila correspondiente al ejercicio 2010, -882.150,72 € está integrada por los -710.411,51 € del resultado negativo del ejercicio 2009 y -171.739,21 € que minoran

del ejercicio 2011 y 6.073.806,94 € que aumentan las reservas por un cambio de criterio a la hora de contabilizar subvenciones europeas. La cantidad que figura en la columna reservas en la fila correspondiente al ejercicio 2013, -1.851.029,56 €, está integrada por los -2.070.021,62 € del resultado negativo del ejercicio 2012 +18.874,40 por la corrección de los sueldos 2011 y 2012 por el R.D.8/2010 y 200.017,66 € por tres ajustes de ejercicios anteriores por

Life Indamares y Life Brogallo. La cantidad que figura en la columna reservas en la fila correspondiente al ejercicio 2014, -1.935.169,81 €, está integrada por los -2.027.322,86 € del resultado negativo del ejercicio 2013 92,153,05 € por ajustes de ejercicios anteriores. De los cuales, 65.155,39€ son por liquidar una entidad financiera una cuenta corriente bancaria durante marzo de 2015 y ajustes en proyectos europeos.

La cantidad que figura en la columna reservas en la fila correspondiente al ejercicio 2015, -448.965,62 € está integrada por los -893.010,89 € del resultado negativo del ejercicio 2014 de la F. Biodiversidad y +842.756,43 € por las reservas

y -98.711,16 € que minoran la reserva fruto de corrección de errores de ejercicios anteriores.

CLASE B



GOBIERNO DE ESPAÑA  
MINISTERIO DE AGRICULTURA, PESCA Y ALIMENTACIÓN Y MEDIO AMBIENTE

0,03



Fundación OBEA

0L2176152



## 17. HECHOS POSTERIORES AL CIERRE



GOBIERNO DE ESPAÑA

MINISTERIO DE AGRICULTURA, PESQUERÍA Y MEDIO AMBIENTE

0,03

10,00  
Fondos de Inversión

0L2176153

## 17. HECHOS POSTERIORES AL CIERRE

No se han producido hechos relevantes que afecten a las cuentas anuales del ejercicio 2015 que se formulan.

CLASE 8.<sup>a</sup>

TRES CENTIMOS DE EURO

## 18. FUSIONES ENTRE ENTIDADES NO LUCRATIVAS

---





0L2176154

## 18. FUSIONES ENTRE ENTIDADES NO-LUCRATIVAS

Con fecha 20 de septiembre de 2013, el consejo de Ministros aprobó la Fusión por Integración de Fundación Observatorio Español de Acuicultura (FOESA) en Fundación Biodiversidad, y Fundación Iberoamericana para el Fomento de la Cultura y Ciencias del Mar (FOMAR) en Fundación Biodiversidad, según consta en el punto 2, Anexo II del B.O.E. de fecha 9 de Octubre de 2.013.

### Respecto de FOESA:

El 30 de Enero de 2015, ante el Ilustre Notario D. Francisco J. Cedrón López Guerrero, se firma la Escritura de Fusión por Integración entre FOESA y Fundación Biodiversidad, siendo el contenido de la misma:

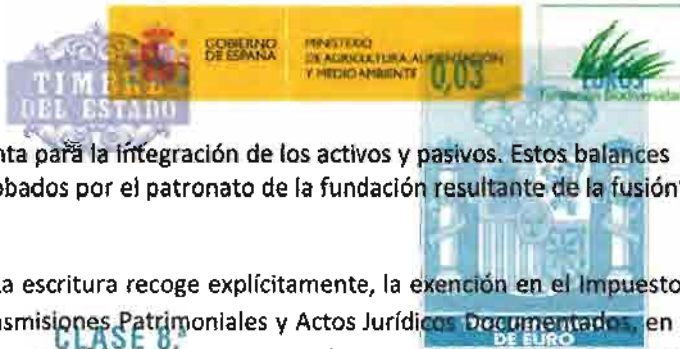
- 1.- Disolución sin liquidación de FOESA y transmisión en bloque del patrimonio fundacional de FOESA a favor de Fundación Biodiversidad.
- 2.- Comunicación al protectorado de fundaciones públicas en fecha 26 de enero de 2.015.
- 3.- Certificación del acuerdo de la reunión del Patronato de la Fundación Biodiversidad de fecha 23 de diciembre de 2.014 en virtud del cual, en su punto 2º se aprueba la Fusión por Integración de FOESA en Fundación Biodiversidad.
- 4.- Informe de fusión de fecha 18 y 23 de diciembre de 2.014, conteniendo éste los balances específicos aprobados ( No auditados) a fecha 30 de septiembre de 2.014, con una dotación fundacional de 2.401.547, 02 €. Será requisito imprescindible para proceder a la Integración que los estados financieros estén auditados.
- 5.-El citado informe de fusión, establece en su punto 4.2, el 1 de Enero de 2.015 como la fecha a efectos contables de la fusión. Los puntos 4.3 y 4.4 establecen los Balances de Fusión de 2.014 de FOESA y Fundación Biodiversidad, los cuales formarán la memoria económica del proyecto de Fusión por Integración.

**BALANCE FUSIÓN FUNDACIÓN BIODIVERSIDAD Y FUNDACIÓN OESA A 30 SEPTIEMBRE 2014**

<b>ACTIVO</b>	<b>30/SEPT./2014</b>
<b>A) ACTIVO NO CORRIENTE</b>	<b>26.466.871,30</b>
I. Inmovilizado intangible.	341.079,17
II. Bienes del Patrimonio Histórico.	21.553.553,14
III. Inmovilizado material.	4.525.496,95
IV. Inversiones inmobiliarias.	
V. Inversiones en entidades del grupo y asociadas a largo plazo.	
VI. Inversiones financieras a largo plazo.	46.742,04
VII. Activos por impuesto diferido.	
<b>B) ACTIVO CORRIENTE</b>	<b>39.804.865,23</b>
II. Existencias.	11.115,79
III. Usuarios y otros deudores de la actividad propia.	23.000,00
IV. Deudores comerciales y otras cuentas a cobrar.	13.319.806,69
V. Inversiones en entidades del grupo y asociadas a corto plazo.	
VI. Inversiones financieras a corto plazo.	3.301.858,75
VII. Periodificaciones a corto plazo.	1.498,91
VIII. Efectivo y otros activos líquidos equivalentes.	23.147.585,09
<b>TOTAL ACTIVO (A+B)</b>	<b>66.271.736,53</b>
<b>PATRIMONIO NETO Y PASIVO</b>	<b>30/SEPT./2014</b>
<b>A) PATRIMONIO NETO</b>	<b>40.422.408,65</b>
A-1) Fondos propios	15.428.239,78
I. Dotación fundacional / Fondo Social	2.401.547,02
II. Reservas.	14.270.943,45
III. Excedentes de ejercicios anteriores.	-141.862,82
IV. Excedente del ejercicio	-1.102.387,87
A-2) Ajustes por cambio de valor.	
A-3) Subvenciones, donaciones y legados recibidos.	24.994.168,87
<b>B) PASIVO NO CORRIENTE</b>	<b>1.252.072,39</b>
I. Provisiones a largo plazo.	
II. Deudas a largo plazo.	1.252.072,39
III. Deudas con entidades del grupo y asociadas a largo plazo.	
IV. Pasivos por impuesto diferido.	
V. Periodificaciones a largo plazo.	
<b>C) PASIVO CORRIENTE</b>	<b>24.597.255,49</b>
II. Provisiones a corto plazo.	
III. Deudas a corto plazo.	2.289.368,70
IV. Deudas con entidades del grupo y asociadas a corto plazo.	
V. Beneficiarios-Acreedores	11.276.158,92
VI. Acreedores comerciales y otras cuentas a pagar.	11.031.727,87
VI. Periodificaciones a corto plazo	
<b>TOTAL PATRIMONIO NETO Y PASIVO (A+B+C)</b>	<b>66.271.736,53</b>

El plan de redimensionamiento aprobado el 18 de diciembre de 2.014 dice:

“En cualquier caso, dado que se trata de una fusión ex lege, que los balances cerrados a 30 de septiembre no han sido aprobados ni auditados por los patronatos de las respectivas fundaciones, serán los balances aprobados y auditados a 31 de diciembre de 2014 los que serán tenidos en



0L2176155

cuenta para la integración de los activos y pasivos. Estos balances a 31 de diciembre de 2014 serán aprobados por el patronato de la fundación resultante de la fusión”.

6.- La escritura recoge explícitamente, la exención en el Impuesto de Sociedades y el Impuesto de Transmisiones Patrimoniales y Actos Jurídicos Documentados, en virtud del apartado 3 , artículo 6 de la ley 49/2002 de 23 de diciembre, así como el apartado 88.I.B.10 del reglamento del ITP y AJD. Aprobado por el RD 828/1995 de 29 de Mayo.

7.- A continuación se presentan el Balance y Cuenta de Resultados de 2014 de FOESA auditados incluidos el 1 de enero en el Balance de la Fundación Biodiversidad, así como su informe de auditoría de auditor independiente:

BALANCE ABREVIADO AL CIERRE DEL EJERCICIO 2014

ACTIVO	NOTAS DE LA MEMORIA	2014	2013
<b>A) ACTIVO NO CORRIENTE</b>		<b>18.039,71</b>	<b>22.637,37</b>
I. Inmovilizado intangible		0,00	0,00
II. Bienes del Patrimonio Histórico		0,00	0,00
III. Inmovilizado material	5	18.039,71	22.637,37
IV. Inversiones inmobiliarias		0,00	0,00
V. Inversiones en empresas y entidades del grupo y asociadas a largo plazo		0,00	0,00
VI. Inversiones financieras a largo plazo	7	0,00	0,00
VII. Deudores no corrientes:		0,00	0,00
1. Usuarios		0,00	0,00
2. Patrocinadores o aliados		0,00	0,00
3. Otros		0,00	0,00
<b>B) ACTIVO CORRIENTE</b>		<b>238.100,65</b>	<b>683.625,27</b>
I. Existencias	18	0,00	11.115,79
II. Usuarios y otros deudores de la actividad propia	7	0,00	0,00
1. Entidades del grupo		0,00	0,00
2. Entidades asociadas		0,00	0,00
3. Otros		0,00	0,00
III. Deudores comerciales y otras cuentas a cobrar	7, 12	414,77	262.437,62
IV. Inversiones en empresas y entidades del grupo y asociadas a corto plazo		0,00	0,00
V. Inversiones financieras a corto plazo	7	230.000,00	302.000,00
VI. Periodificaciones a corto plazo	7	0,00	0,00
VII. Efectivo y otros activos líquidos equivalentes	7	7.685,78	8.071,86
<b>TOTAL ACTIVO (A+B)</b>		<b>256.140,26</b>	<b>606.262,64</b>
<b>PATRIMONIO NETO Y PASIVO</b>	<b>NOTAS DE LA MEMORIA</b>	<b>2014</b>	<b>2013</b>
<b>A) PATRIMONIO NETO</b>		<b>242.957,75</b>	<b>530.893,61</b>
A-1) Fondos propios	11	242.957,75	530.893,61
I. Dotación fundacional		30.000,00	30.000,00
1. Dotación fundacional		30.000,00	30.000,00
2. (Dotación fundacional no exigido)		0,00	0,00
II. Reservas	11	642.756,43	642.756,43
III. Excedentes de ejercicios anteriores	11	-141.862,82	-15.057,58
IV. Excedente del ejercicio	3	-287.935,86	-126.805,24
A-2) Subvenciones, donaciones y legados recibidos	14	0,00	0,00
<b>B) PASIVO NO CORRIENTE</b>		<b>0,00</b>	<b>0,00</b>
I. Provisiones a largo plazo		0,00	0,00
II. Deudas a largo plazo		0,00	0,00
1. Deudas con entidades de crédito		0,00	0,00
2. Acreedores por arrendamiento financiero		0,00	0,00
3. Otras deudas a largo plazo		0,00	0,00
III. Deudas con empresas y entidades del grupo y asociadas a largo plazo		0,00	0,00
IV. Periodificaciones a largo plazo		0,00	0,00
V. Acreedores no corrientes		0,00	0,00
1. Proveedores		0,00	0,00
2. Beneficiarios		0,00	0,00
3. Otros		0,00	0,00
<b>C) PASIVO CORRIENTE</b>		<b>13.182,61</b>	<b>75.369,03</b>
I. Provisiones a corto plazo		0,00	0,00
II. Deudas a corto plazo	8	59,88	435,79
1. Deudas con entidades de crédito		59,88	435,79
2. Acreedores por arrendamiento financiero		0,00	0,00
3. Otras deudas a corto plazo		0,00	0,00
III. Deudas con empresas y entidades del grupo y asociadas a corto plazo		0,00	0,00
IV. Beneficiarios-Acreedores		0,00	0,00
1. Entidades del grupo		0,00	0,00
2. Entidades asociadas		0,00	0,00
3. Otros		0,00	0,00
V. Acreedores comerciales y otras cuentas a pagar	8, 12	13.122,63	74.933,24
1. Proveedores		0,00	0,00
2. Otros acreedores		13.122,63	74.933,24
VI. Periodificaciones a corto plazo		0,00	0,00
<b>TOTAL PATRIMONIO NETO Y PASIVO (A+B+C)</b>		<b>256.140,26</b>	<b>606.262,64</b>



CUENTA DE RESULTADOS ABREVIADA CORRESPONDIENTE AL EJERCICIO TERMINADO EL 31 / 12 / 2014

	NOVAS DE LA MEMORIA	DE EURO	
		(DEBE)	(HABER)
		HABER 2014	HABER 2013
<b>A. Excedente del ejercicio</b>			
1. Ingresos de la actividad propia		0,00	298.098,00
a) Cuotas de asociados y afiliados		0,00	0,00
b) Aportaciones de usuarios		0,00	0,00
c) Ingresos de promociones, patrocinadores y colaboraciones		0,00	100.000,00
d) Subvenciones, donaciones y legados imputados al excedente del ejercicio		0,00	198.098,00
e) Reintegro de ayudas y asignaciones		0,00	0,00
1*. Ventas y otros ingresos ordinarios de la actividad mercantil		30.243,50	7.516,88
2. Gastos por ayudas y otros		0,00	-35.405,05
a) Ayudas monetarias		0,00	0,00
b) Ayudas no monetarias		0,00	0,00
c) Gastos por colaboraciones y del órgano de gobierno		0,00	0,00
c) Reintegro de subvenciones, donaciones y legados		0,00	-35.405,05
3. Variación de existencias de productos terminados y en curso de fabricación		18.478,35	-14.029,83
4. Trabajos realizados por la entidad para su activo		0,00	0,00
5. A provisionamientos		-32.911,11	-63.634,80
6. Otros ingresos de la actividad		1.577,12	1.506,88
a) Ingresos accesorios y otros de gestión corriente		1.577,12	672,88
b) Subvenciones, donaciones y legados de explotación afectos a la actividad mercantil		0,00	834,00
7. Gastos de personal		-209.318,53	-206.138,43
8. Otros gastos de la actividad		-91.648,48	-117.958,08
9. Amortización del Inmovilizado		-5.028,76	-5.737,04
10. Subvenciones, donaciones y legados de capital trasladados al excedente del ejercicio		0,00	0,00
a) Afectas a la actividad propia		0,00	0,00
b) Afectas a la actividad mercantil		0,00	0,00
11. Excesos de provisiones		0,00	0,00
12. Deterioro y resultado por enajenación de Inmovilizado		0,00	0,00
12*. Diferencia negativa de combinaciones de negocio		0,00	0,00
12**. Otros resultados		-1.978,75	-58,04
<b>A.1) EXCEDENTE DE LA ACTIVIDAD [(1+1*+2+3+4+5+6+7+8+9+10+11+12+12*+12**)]</b>		<b>-290.586,66</b>	<b>-135.839,51</b>
13. Ingresos financieros		2.650,93	9.110,00
14. Gastos financieros		0,00	0,00
15. Variación de valor razonable en instrumentos financieros		0,00	0,00
16. Diferencias de cambio		-0,13	-75,73
17. Deterioro y resultado por enajenaciones de instrumentos financieros		0,00	0,00
18. Imputación de subvenciones, donaciones y legados de carácter financiero		0,00	0,00
a) Afectas a la actividad propia		0,00	0,00
b) Afectas a la actividad mercantil		0,00	0,00
<b>A.2) EXCEDENTE DE LAS OPERACIONES FINANCIERAS (13+14+15+16+17+18)</b>		<b>2.650,80</b>	<b>9.034,27</b>
<b>A.3) EXCEDENTE ANTES DE IMPUESTOS (A.1+A.2)</b>		<b>-287.935,86</b>	<b>-126.805,24</b>
19. Impuestos sobre beneficios		0,00	0,00
<b>A.4) VARIACIÓN DE PATRIMONIO NETO RECONOCIDA EN EL EXCEDENTE DEL EJERCICIO (A.3+19)</b>		<b>-287.935,86</b>	<b>-126.805,24</b>
<b>B. Ingresos y gastos imputados directamente al patrimonio neto **</b>			
1. Subvenciones recibidas		0,00	122.000,00
2. Donaciones y legados recibidos		0,00	0,00
3. Otros ingresos y gastos		0,00	0,00
4. Efecto Impositivo		0,00	0,00
<b>B.1) VARIACIÓN DE PATRIMONIO NETO POR INGRESOS Y GASTOS RECONOCIDOS DIRECTAMENTE EN EL PATRIMONIO NETO (1+2+3+4)</b>		<b>0,00</b>	<b>122.000,00</b>
<b>C) Reclasificaciones al excedente del ejercicio</b>			
1. Subvenciones recibidas		0,00	-198.098,00
2. Donaciones y legados recibidos		0,00	0,00
3. Otros ingresos y gastos		0,00	0,00
4. Efecto Impositivo		0,00	0,00
<b>C.1) VARIACIÓN DE PATRIMONIO NETO POR RECLASIFICACIONES AL EXCEDENTE DEL EJERCICIO [(1+2+3+4)]</b>		<b>0,00</b>	<b>-198.098,00</b>
<b>D) Variaciones de patrimonio neto por ingresos y gastos imputados directamente al patrimonio neto (B.1+C.1) **</b>		<b>0,00</b>	<b>-76.098,00</b>
E) Ajustes por cambios de criterio		0,00	0,00
F) Ajustes por errores		0,00	-947,40
G) Variaciones en la dotación fundacional		0,00	0,00
H) Otras variaciones		0,00	0,00
<b>(I) RESULTADO TOTAL, VARIACIÓN DEL PATRIMONIO NETO EN EL EJERCICIO (A.4+D+E+F+G+H)</b>		<b>-287.935,86</b>	<b>-303.850,64</b>



018155859

**Párrafo de énfasis**

Llamamos la atención sobre las notas 3.2 y 17.10 de la memoria abreviada adjunta donde se indica que en el 9 de octubre de 2013 se publica en el Boletín oficial del Estado, la Orden HP/1816/2013, de 2 de octubre, por la que se publica el Acuerdo por el que se adoptan medidas de reestructuración y racionalización del sector público estatal, fundacional y empresarial. Está Orden, autoriza la integración en la Fundación Biodiversidad de la Fundación Observatorio Español de Acuicultura (Fundación OESA) y la Fundación Iberoamericana para el Fomento de la Cultura y las Ciencias del Mar. Los Patronatos de la Fundación OESA y de la Fundación Biodiversidad, procedieron en sus reuniones de finales de diciembre de 2014 a la aprobación de su fusión, con efectos contables de 1 de enero de 2015. La entidad ha elaborado sus estados financieros bajo el principio de empresa en funcionamiento, aunque la entidad ha sido extinguida en 2015, previa integración en la Fundación Biodiversidad. Esta cuestión no modifica nuestra opinión.

**Auditoría Operativa Barcino S.L.**  
**Inscrita en el R.O.A.C. NUM. S1058**

*Enrique Murillo Gil*  
Enrique Murillo Gil  
19 de junio de 2015



0L2176157

Respecto de la fusión con FOMAR:

El día 24 de octubre de 2014 la Fundación Biodiversidad recibió escrito del Ministerio de Hacienda y Administraciones Públicas en nombre del Subsecretario de Agricultura, Alimentación y Medio Ambiente, en sus párrafos 3º y 4º:

Por ello, sometias a mi consideración la eventualidad de desvincular procedimentalmente las dos fusiones por integración en la Fundación Biodiversidad.

Al respecto, hay que tener en cuenta la cercanía en la finalización del plazo para formalizar las operaciones de integración y que, efectivamente, aún no han finalizado los trabajos para conocer la situación financiera y contable de la Fundación FOMAR como paso previo a su fusión. Asimismo, parece que, en principio, el necesario Plan de Redimensionamiento no se verá sustancialmente afectado por una posible futura incorporación al proceso de FOMAR dadas las características de esta Fundación (pequeño tamaño y ausencia de personal).

Podemos concluir por lo tanto que el proceso de Fusión entre Fundación Biodiversidad y FOMAR no se ha podido llevar a cabo, por causas ajenas a nuestra entidad y podría materializarse durante el año 2016.

## 19. OTRA INFORMACIÓN





0L2176158

## 19. OTRA INFORMACIÓN

1. Información sobre los órganos de gobierno, dirección y representación de la Fundación:

**CLASE B.ª**

La composición del Patronato a 31 de diciembre de 2015 es la siguiente:

### *MIEMBROS PERMANENTES*

1. **Dña. Isabel García Tejerina**  
Presidenta. Ministra de Agricultura, Alimentación y Medio Ambiente.
2. **D. Pablo Saavedra Inaraja.**  
Vicepresidente. Secretario de Estado de Medio Ambiente.
3. **D. Andrés Hermida Trastoy.**  
Secretario General de Pesca.
4. **D. Jaime Haddad Sánchez.**  
Subsecretario de Agricultura, Alimentación y Medio Ambiente.
5. **Dña. Guillermina Yanguas Montero.**  
Directora de Calidad y Evaluación Ambiental y Medio Natural.
6. **Dña. Raquel Orts Nebot.**  
Directora General de Sostenibilidad de la Costa y el Mar.
7. **D. Eduardo Balguerías Guerra.**  
Director Instituto Español de Oceanografía.
8. **D. Antonio Vercher Noguera.**  
Fiscal de Sala. Coordinador de Medio Ambiente y Urbanismo. Fiscalía General del Estado.
9. **D. Vicente Pérez Pérez.**  
Jefe del Servicio de Protección de la Naturaleza de la Guardia Civil.

Los cambios en el órgano de gobierno son los siguientes:

Mediante Real Decreto 524/2015, de 19 de junio, se dispuso el cese de don Federico Ramos de Armas como Secretario de Estado de Medio Ambiente.

El Real Decreto 571/2015, de 26 de junio, dispuso el cese de don Pablo Saavedra Inaraja como Director General de Sostenibilidad de la Costa y del Mar, y mediante Real Decreto 572/2015, de 26 de junio, se le nombra Secretario de Estado de Medio Ambiente.

El Real Decreto 573/2015, de 26 de junio, nombra Directora General de Sostenibilidad de la Costa y del Mar a doña Raquel Orts Nebot, lo que le hace ser vocal del Patronato de la Fundación.

En el acuerdo por escrito de fecha 2 de octubre de 2015, se designa a Pablo Saavedra Inaraja como Vicepresidente de la Fundación.

No han existido cambios en otros órganos previstos en los Estatutos.

De acuerdo al artículo 17.4 de los Estatutos de la Fundación, "todos los cargos del Patronato serán de confianza y honoríficos. En consecuencia, sus titulares los desempeñarán gratuitamente, sin devengar por su ejercicio retribución alguna. No obstante, tendrán derecho al reembolso de los gastos, debidamente justificados, que el cargo les ocasione en el ejercicio de su función".

Durante el ejercicio 2015 no se ha incurrido en gastos por asistir a las reuniones del Patronato.

No hay obligaciones contraídas en materia de pensiones o de pago de primas de seguros de vida respecto de los miembros antiguos y actuales del Patronato.

No han existido ni anticipos ni créditos concedidos a los miembros de los órganos de gobierno.

2. Número medio de personas empleadas durante el ejercicio 2015: 42,52 de las cuales 9,65 son hombres y 32,87 mujeres.

3. Informe anual relativo al cumplimiento del código de conducta sobre inversiones financieras.


Durante el ejercicio al que corresponden las cuentas anuales que se presentan, el Patronato de la Fundación Biodiversidad ha realizado todas las inversiones financieras temporales que se encuentran reflejadas en dichas cuentas conforme a los principios y recomendaciones indicados en el Código de Conducta aprobado por Acuerdo de 20 de noviembre de 2003, del Consejo de la Comisión Nacional del Mercado de Valores (B.O.E. 08-01-04).

- a) Se han establecido sistemas de selección y gestión proporcionados al volumen y naturaleza de las inversiones financieras temporales realizadas.
- b) Las personas que han realizado las inversiones cuentan con los suficientes conocimientos técnicos, y ofrecen suficientes garantías de competencia profesional e independencia.
- c) Se ha valorado la seguridad, liquidez y rentabilidad de las distintas posibilidades de inversión, vigilando el equilibrio entre estos tres principios, atendiendo a las condiciones del mercado en el momento de la contratación.
- d) Se han diversificado los riesgos, y al objeto de preservar la liquidez de las inversiones, se han efectuado las inversiones temporales en valores o instrumentos financieros negociados en mercados oficiales. No se han realizado operaciones que respondan un uso meramente especulativo de los recursos financieros.

No se han realizado operaciones que respondan un uso meramente especulativo de los recursos financieros.

4. Litigios en curso y otras contingencias relacionadas:

- Con motivo de proceder a la regularización de las cantidades indebidamente percibidas por los trabajadores, para la correcta aplicación del Real Decreto-Ley 8/2010, de 20 de Mayo, de medidas extraordinarias para la reducción del déficit público, en septiembre de 2013 se interponen demandas a los siguientes trabajadores, ya que no habían firmado un acuerdo con la entidad para detraer las cantidades de sus nóminas: Luisa Blázquez, Olivia Haro, Sonia Buño, Sonia Ortega, Teresa Hernando, Zaida Calvete, Ana Belén Portela, Bruno Ruiz, Carmen García, Cristina Marcos, Daniel de Castro, David Peña, Estiven Sánchez, Irene Sicília e Isabel Barta.



0L2176159

En el año 2015 se han celebrado los siguientes juicios: David Peña, Estiven Sánchez-Redondo, Sonia Ortega, Ana Belén Portela e Isabel Barta Álvarez. Falta por celebrar, a fecha 15 de marzo de 2016, el juicio de Irene Sicilia, que sería el último.

En el mes de octubre finalizaron los descuentos en la nómina de los trabajadores que firmaron acuerdos de conciliación el pasado 24 de junio de 2013, hasta cubrir la cuantía indebidamente cobrada.

- Con fecha 7 de diciembre de 2015, la Fundación Biodiversidad, a través del Servicio Jurídico del Estado, interpuso una demanda contra la mercantil Normadat por incumplimiento de las condiciones de custodia del archivo de la Fundación Biodiversidad. La demanda ha sido admitida a trámite.

Con ánimo de dar cumplimiento al artículo 10, sobre la transparencia, del Real Decreto 415/2012 de 5 marzo por el que se regula el régimen retributivo de los máximos responsables y directivos en el sector público empresarial y otras entidades, se informa que el salario de la Directora de la Fundación durante el ejercicio 2015 ascendió a 81.884,98 euros más 2.940,45 euros que corresponden a las cantidades abonadas en concepto de devolución de la paga extra 2012.

## 20. ESTADO DE FLUJOS DE EFECTIVO



## 20. ESTADO DE FLUJOS DE EFECTIVO

	Nota	2015	2014
<b>A) FLUJOS DE EFECTIVO DE LAS ACTIVIDADES DE EXPLOTACIÓN</b>			
<b>1. Excedente del ejercicio antes de impuestos.</b>	3	644.047,69	-1.045.702,48
<b>2. Ajustes del resultado.</b>		<b>-14.378,37</b>	<b>-181.719,62</b>
a) Amortización de Inmovilizado (+).	5/6/7	783.816,80	723.760,42
b) Correcciones valorativas por deterioro (+/-).		-	-
b) Variación de provisiones (+/-).		-	-
d) Imputación de subvenciones, donaciones y legados (-).	13	-754.792,12	-752.880,72
e) Resultado por bajas y enajenaciones del inmovilizado (+/-).	5	-	-
f) Resultados por bajas y enajenaciones de instrumentos financieros (+/-).		-	-
g) Ingresos financieros (-).	13	-49.148,53	-157.235,91
h) Gastos financieros (+).	13	5.329,87	3.808,85
i) Diferencias de cambio (+/-).		415,61	827,74
j) Variación de valor razonable en instrumentos financieros (+/-).		-	-
k) Otros ingresos y gastos (+/-).		-	-
<b>3. Cambios en el capital corriente.</b>		<b>-5.396.918,63</b>	<b>-2.280.116,91</b>
a) Existencias (+/-).		-	-
b) Deudores y otras cuentas a cobrar (+/-).		-2.609.140,94	-1.670.705,19
c) Otros activos corrientes (+/-).	13	5.761,77	-4.242,55
d) Acreedores y otras cuentas a pagar (+/-).		-2.793.539,46	-605.169,17
e) Otros pasivos corrientes (+/-).		-	-
f) Otros activos y pasivos no corrientes (+/-).		-	-
<b>4. Otros flujos de efectivo de las actividades de explotación y de gestión.</b>		<b>43.818,66</b>	<b>153.427,06</b>
a) Pagos de intereses (-).	13	-5.329,87	-3.808,85
b) Cobros de dividendos (+).		-	-
c) Cobros de Intereses (+).	13	49.148,53	157.235,91
d) Cobros (pagos) por impuesto sobre beneficios (+/-).		-	-
e) Otros pagos (cobros) (+/-).		-	-
<b>5. Flujos de efectivo de las actividades de explotación y de gestión (+/-1 +/-2 +/-3 +/-4).</b>		<b>-4.723.430,65</b>	<b>-3.354.111,95</b>
<b>B) FLUJOS DE EFECTIVO DE LAS ACTIVIDADES DE INVERSIÓN</b>			
<b>6. Pagos por inversiones (-).</b>		<b>-251.758,96</b>	<b>-1.962.788,51</b>
a) Entidades del grupo y asociadas.		-	-
b) Inmovilizado intangible.		-38.182,80	-119.338,20
c) Inmovilizado material.		-195.536,45	-1.129.139,73
d) Inmovilizado material procedente de fusión con FOESA		-18.039,71	-
e) Bienes de Patrimonio Histórico.		-	-
f) Inversiones inmobiliarias.		-	-
g) Otros activos financieros.	9	-	-714.310,58
h) Activos no corrientes mantenidos para la venta.		-	-
i) Otros activos.		-	-
<b>7. Cobros por desinversiones (+).</b>		<b>2.762.811,42</b>	<b>0</b>

a) Entidades del grupo y asociadas.		-	-
b) Inmovilizado intangible.		-	-
c) Inmovilizado material.		-	-
d) Bienes de Patrimonio Histórico.		-	-
e) Inversiones inmobiliarias.		-	-
f) Otros activos financieros.		2.762.811,42	-
g) Activos no corrientes mantenidos para la venta.		-	-
h) Otros activos.		-	-
<b>8. Flujos de efectivo de las actividades de inversión (7-6).</b>		<b>2.511.052,46</b>	<b>-1.962.788,51</b>
<b>C) FLUJOS DE EFECTIVO DE LAS ACTIVIDADES DE FINANCIACIÓN</b>			
<b>9. Cobros y pagos por operaciones de patrimonio.</b>		<b>467.401,43</b>	<b>1.974.252,43</b>
a) Aportaciones a la dotación fundacional o fondo social (+).	11	30.000,00	-
b) Disminuciones del fondo social / Cambio en las reservas (+/-).	11	212.957,75	92.133,48
c) Subvenciones, donaciones y legados recibidos (+).		224.443,68	1.882.118,95
<b>10. Cobros y pagos por instrumentos de pasivo financiero.</b>		<b>-175.046,71</b>	<b>-446.135,28</b>
a) Emisión	9	-	-
1. Obligaciones y otros valores negociables (+).		-	-
2. Deudas con entidades de crédito (+).	9	-	-
3. Deudas con entidades del grupo y asociadas (+).		-	-
4. Otras deudas (+).		-	-
b) Devolución y amortización de	9	-175.046,71	-446.135,28
1. Obligaciones y otros valores negociables (-).		-	-
2. Deudas con entidades de crédito (-).		-558,8	-11.188,13
3. Deudas con entidades del grupo y asociadas (-).		-	-
4. Otras deudas (-).	9	-174.487,91	-434.947,15
<b>11. Flujos de efectivo de las actividades de financiación (+/-9 +/-10)</b>		<b>292.354,72</b>	<b>1.528.117,15</b>
<b>D) EFECTO DE LAS VARIACIONES DE LOS TIPOS DE CAMBIO</b>		<b>-415,61</b>	<b>-827,74</b>
<b>E) AUMENTO/DISMINUCIÓN NETA DEL EFECTIVO O EQUIVALENTES (+/-5 +/-8 +/-11 +/-D).</b>		<b>-1.920.439,08</b>	<b>-3.789.611,05</b>
Efectivo o equivalentes al comienzo del ejercicio.	15	19.172.601,57	22.962.212,62
Efectivo o equivalentes al final del ejercicio.	15	17.252.162,49	19.172.601,57



0L2176161

CLASE 8.<sup>a</sup>

## 21. INVENTARIO



## 21. INVENTARIO

INMOVILIZADO INTANGIBLE	VALOR NETO	FECHA COMPRA	COSTE HISTORICO	2015	AMORTIZ. ACUMULADA
Marca FB (3 modalidades)	0,00	10/05/1999	133,51	0,00	133,51
Marca IEA (3 modalidades)	0,00	09/04/1999	133,51	0,00	133,51
Concesión 16 IEA	0,00	16/12/1999	104,13	0,00	104,13
Cuadernos MA	0,00	30/08/1999	44,78	0,00	44,78
IMGAA Cultura	0,00	13/07/1999	28,85	0,00	28,85
Concesión 16 FB	0,00	02/01/2000	104,13	0,00	104,13
Concesión 42 IEA	0,00	02/01/2000	104,13	0,00	104,13
Concesión 48 IEA	0,00	02/01/2000	104,13	0,00	104,13
Concesión 46 FB	0,00	01/02/2000	104,13	0,00	104,13
Concesión 42 FB	0,00	01/02/2000	104,13	0,00	104,13
Concesión 18 Cuadernos	0,00	01/03/2000	104,13	0,00	104,13
Dominio FB	0,00	17/05/2000	72,12	0,00	72,12
IMGAA (cultura)	0,00	06/07/2000	14,42	0,00	14,42
Formularios series publicaciones	0,00	28/07/2000	3,62	0,00	3,62
Patentes Marca Nacional Fundación Biodiversidad	694,56	31/07/2000	11.899,72	1.189,86	11.204,16
Marcas de Diseño Industrial	610,68	07/03/2000	5.234,41	523,44	4.623,73
Concesión M. Ncal. Nº 2725261/2	190,54	31/07/2000	3.266,56	326,65	3.076,02
Envío Titulos y Vigilancia Patentes	304,75	24/09/2000	1.754,95	175,49	1.550,24
Marca Robin Nº 2759176	68,25	06/03/2000	585,00	58,50	516,75
R Marca "Centro español de Humedales" amort.26/2	124,63	26/02/2000	393,64	39,36	269,01
Registro Marca Comunitaria FB Nº 8.444.226	1.103,06	23/07/2000	3.078,26	307,82	1.975,20
Registro Marca Logo BuscaVerde	175,44	26/09/2014	200,50	20,05	25,06
Registro Marca Logo Red empordeverde	175,44	26/09/2014	200,50	20,05	25,06
Registro Marca Logo REV blanco	175,44	26/09/2014	200,50	20,05	25,06
Registro Marca Logo REV verde	175,44	26/09/2014	200,50	20,05	25,06
Elaboración logotipo PIMA transporte	274,77	16/01/2015	302,50	27,73	27,73
<b>Total Propiedad Industrial</b>	<b>3.973,04</b>		<b>28.476,82</b>	<b>2.729,04</b>	<b>24.602,78</b>

INMOVILIZADO INTANGIBLE	VALOR NETO	FECHA COMPRA	COSTE HISTORICO	2015	AMORTIZ. ACUMULADA
Contantus	0,00	21/06/1999	557,04	0,00	557,04
Web IEA	0,00	31/07/1999	4.984,79	0,00	4.984,79
Web fundación	0,00	31/07/1999	6.395,87	0,00	6.395,87
WINDOWS NT SERVER	0,00	01/07/2000	812,07	0,00	812,07
LICENCIAS OFFICE 2000	1.356,15	01/07/2000	1.624,14	0,00	287,98
Anulación Licencias Office	-1.356,15	01/01/2001	-1.624,14	0,00	-287,99
LICENCIAS OFFICE ESTÁNDAR	4.475,31	01/07/2000	5.359,65	0,00	884,34
Anulación Licencias Office	-4.475,31	01/01/2001	-5.359,65	0,00	-884,34
2 LICENCIAS OFFICE 2000 PREMIUM	0,00	01/05/2001	884,29	0,00	884,29
25 LICENCIAS OFFICE PROFESIONAL	0,00	01/01/2001	12.123,16	0,00	12.123,16
5 LICENCIAS SQL SERVER	0,00	01/12/2001	2.025,75	0,00	2.025,75
2 LICENCIAS PHOTOSHOP 6.0	0,00	01/12/2001	2.315,46	0,00	2.315,46
4 LICENCIAS ACRobat 5.0	0,00	01/12/2001	1.274,01	0,00	1.274,01
1 LICENCIA WORDPERFECT	0,00	01/12/2001	335,13	0,00	335,13
2 LICENCIAS DREAMWEAVER 4.0	0,00	01/12/2001	822,67	0,00	822,67
17 LICENCIAS WIN 2000	0,00	26/12/2001	701,80	0,00	701,80
27 LICENCIAS WINZIP	0,00	22/01/2002	1.029,09	0,00	1.029,09
1 LICENCIA EXCHANGE SERVER 2000	0,00	24/04/2002	952,74	0,00	952,74
59 LICENCIAS EXCHANGE 2000 CLIENTE	0,00	24/04/2002	4.541,39	0,00	4.541,39
1 LIC WINDOWS 2000 SERVER Y 33 LIC DE ACCESO	0,00	16/05/2002	8.990,79	0,00	8.990,79
VERITAS BACK UP EXEC R.S SERVER WINDOWS 2000	0,00	04/08/2002	609,00	0,00	609,00
6 LICENCIAS WINDOWS 2000 PROFESIONAL	0,00	23/02/2003	1.047,13	0,00	1.047,13
25 LICENCIAS OFFICE XP PROFESIONAL GOLD	0,00	05/03/2003	10.509,60	0,00	10.509,60
EDITOR VIDEO PINNABLE	0,00	04/03/2003	98,89	0,00	98,89
Windows XP	0,00	11/02/2003	111,36	0,00	111,36
SP PERSONAL PLUS	0,00	12/09/2003	1.158,84	0,00	1.158,84
26 LICENCIAS VIBUS SCAN SUITE	0,00	05/11/2003	1.570,36	0,00	1.570,36
1 LICENCIA WINDOWS 2003 SERVER ESTANDAR	0,00	31/12/2003	867,65	0,00	867,65
4 LICENCIAS WINDOWS 2003 SERVER	0,00	31/12/2003	139,17	0,00	139,17
1 LICENCIA CONTAPLUS ELITE 2004	0,00	18/03/2004	930,32	0,00	930,32
ACTUALIZACIÓN CONTAPLUS ELITE 2004	0,00	18/03/2004	698,32	0,00	698,32
GEXFOR	0,00	12/01/2004	11.950,00	0,00	11.950,00
1 MEDIATOR 7 PRO SINGLE USER POSTAGE	0,00	19/05/2004	502,30	0,00	502,30
1 Lic Viruscan Security Sv	0,00	08/07/2005	1.129,72	0,00	1.129,72
2 Lic Macromedia Studio	0,00	04/03/2005	1.729,56	0,00	1.729,56
4 Lic Macromedia Flashband	0,00	04/03/2005	1.401,98	0,00	1.401,98
3 Lic Adobe Photoshop	0,00	16/03/2005	2.947,56	0,00	2.947,56
2 Lic TLP Estándar Acrobat Profesional	0,00	18/03/2005	521,07	0,00	521,07
INMOVILIZADO INTANGIBLE	VALOR NETO	FECHA COMPRA	COSTE HISTORICO	2015	AMORTIZ. ACUMULADA
4 Lic Lic Adobe Acrobat 6.0	0,00	16/03/2005	672,80	0,00	672,80
1 Lic Adobe Photoshop CS8	0,00	16/03/2005	1.012,68	0,00	1.012,68
2 Lic Lic Photoshop CSWin	0,00	18/03/2005	515,04	0,00	515,04
2 Lic Microsoft Project 2003	0,00	11/07/2005	709,17	0,00	709,17
2 Lic Adobe Acrobat Pro 7	0,00	27/09/2005	936,19	0,00	936,19
Software Control Presence	0,00	20/02/2006	2.313,04	0,00	2.313,04
Contwin Office 06	0,00	09/03/2006	469,22	0,00	469,22
10 Licencias Project 2003	0,00	10/03/2006	3.862,80	0,00	3.862,80
Desarrollo Webdele ER	0,00	31/03/2006	80.000,00	0,00	80.000,00
2 Lic Goh Yin Acrobat Pr (MASTER)	0,00	14/04/2006	730,00	0,00	730,00
Licencia Photoshop	0,00	14/04/2006	923,30	0,00	923,30
Licencia Acrobat Pro 7	0,00	14/04/2006	458,20	0,00	458,20
Licencia Studio 8	0,00	14/04/2006	1.001,08	0,00	1.001,08
Licencia Servidor + 10 Clientes	0,00	29/06/2006	870,00	0,00	870,00



Nuevos Desarrollos Web ER (Mejoras en Juegos)	0.00	27/07/2008	2,969.60	0.00	2,969.60
3 Cuentas Interactivas	0.00	07/09/2008	4,176.00	0.00	4,176.00
Herramienta Envío Newsletter	0.00	12/10/2008	10,913.28	0.00	10,913.28
Acreditat svt 7	0.00	25/10/2008	342.20	0.00	342.20
Actualización de Contafin	0.00	11/11/2008	786.48	0.00	786.48
Módulo mod. Conta Win	0.00	01/12/2008	301.80	0.00	301.80
Señal Cuenta Adis 2010	0.00	15/12/2008	1,392.00	0.00	1,392.00
Aplicaciones Informáticas Fusión FPN	0.00	30/11/2007	1,147.90	0.00	1,147.90
Aplicaciones Informáticas Fusión FPN	0.00	28/02/2003	2,248.28	0.00	2,248.28
Aplicaciones Informáticas Fusión FPN	0.00	05/08/2004	959.90	0.00	959.90
25 Licencias Office 2007	0.00	10/03/2007	10,677.80	0.00	10,677.80
Ampliación de Antivirus Clavio	0.00	27/03/2007	522.00	0.00	522.00
25 Licencias MSN Server	0.00	29/03/2007	640.64	0.00	640.64
Licencia HP Data Projector Cell Manager	0.00	03/04/2007	1,315.44	0.00	1,315.44
Abono PRIST 2003 W32 (adquirido el 11/07/2005)	0.00	09/05/2007	-32.48	0.00	-32.48
Ampliación Licencia SVM 25 PCs	0.00	03/07/2007	1,496.40	0.00	1,496.40
Autocad LT VR 2008 Castellano	0.00	13/08/2007	1,183.20	0.00	1,183.20
Adobe Acrobat 8.0	0.00	28/09/2007	342.48	0.00	342.48
Renov. Anual Licencia Contafin CS	0.00	18/10/2007	578.80	0.00	578.80
Formulario Interactivo P.O. Adaptabilidad v Emplon	2,446.87	29/10/2007	2,446.87	0.00	0.00
Reclasifica Aplica Qnsoft con Emplavario	-2,446.87	31/12/2007	-2,446.87	0.00	0.00
Gestor de Base de Datos Documental EB	0.00	08/11/2007	16,088.04	0.00	16,088.04
70% Pálica Web Plataforma Custodio Territorio	0.00	05/12/2007	7,551.60	0.00	7,551.60
Inicio funcionamiento Web Plataforma Custodio Terr	0.00	05/12/2007	3,236.40	0.00	3,236.40
1 Licencia Emiso Presupuesto	0.00	07/12/2007	626.40	0.00	626.40
4 Licencias Adobe Acrobat Pdf	0.00	14/01/2008	1,317.84	0.00	1,317.84
Nuevos Desarrollos Website ER	0.00	28/01/2008	2,030.00	0.00	2,030.00
1 Licencia Adobe Acrobat Pdf Win	0.00	25/04/2008	324.80	0.00	324.80
Microsoft Windows 2003 Server OEM	0.00	11/07/2008	555.77	0.00	555.77
SQL Server Standard 2005	0.00	11/07/2008	998.94	0.00	998.94
250 Licencias Windows Server CAL Q8 y licencia SVR	0.00	04/08/2008	2,009.70	0.00	2,009.70
Desarrollo web Custodia	0.00	08/10/2008	2,320.00	0.00	2,320.00
1 Licencia Dynamics Pastoral R.Mo.M	0.00	04/11/2008	1,532.36	0.00	1,532.36
1 Licencia Adobe Flash Version 11 FR Español	0.00	04/12/2008	447.18	0.00	447.18
Licencia Adobe Acrobat desinternacional	0.00	12/01/2009	397.88	0.00	397.88
Licencia smartac notion net	0.00	20/02/2009	63.80	0.00	63.80
Licencia esv reconvep profesional	0.00	20/02/2009	636.84	0.00	636.84
1 Lic. Adobe Acrobat 9	0.00	29/04/2009	421.08	0.00	421.08
2 actualizaciones Adobe Acrobat 9	0.00	29/04/2009	329.44	0.00	329.44
2 Lic. Acrobat Profesional TLP	0.00	20/05/2009	694.84	0.00	694.84
1 Lic. Adobe Acrobat CD	0.00	20/05/2009	30.16	0.00	30.16
2 Lic. Adobe Photoshop TLP	0.00	20/05/2009	1,655.54	0.00	1,655.54
1 Adobe Gobierno Ehsatshon CS4	0.00	20/05/2009	30.16	0.00	30.16
1 Lic. Arcview Nodo Localizado SIG	0.00	20/05/2009	3,347.08	0.00	3,347.08
McAfee Virus Scan Plus 2009 Act	0.00	22/06/2009	29.99	0.00	29.99
10 Licencias de antivirus McAfee	0.00	30/06/2009	441.96	0.00	441.96
Hosting enbrn Knova Clonias	0.00	14/07/2009	14,991.84	0.00	14,991.84
1 Lic. 15 CB. 15 Lic. Linn.com	0.00	17/07/2009	3,234.04	0.00	3,234.04
2 Licencias Acrobat profesional	0.00	25/08/2009	725.00	0.00	725.00
1 Licencia Adobe Photoshop TLP	0.00	25/08/2009	957.93	0.00	957.93
1 Arcview nodo Localizado + 1 año de mantenimiento	0.00	25/08/2009	3,347.08	0.00	3,347.08
1 Adobe Photoshop 1 Volumen 2E	0.00	25/08/2009	292.08	0.00	292.09
consultoria v ast. Diseño del portal Web	0.00	01/10/2009	108,796.40	0.00	108,796.40
50% Pálica Web Premios Biodiversidad (Imputa 50% 21 344E de 42 688E)	0.00	26/10/2009	21,344.00	0.00	21,344.00
50% Pálica Web Premios Biodiversidad (Imputa 50% 21 344E de 42 688E)	0.00	26/10/2009	21,344.00	0.00	21,344.00
Web Informares	-0.01	01/11/2009	38,958.35	0.00	18,958.36
Traducción e varios hitos desarrollo web ER	0.00	03/11/2009	320.98	0.00	320.98
Hosting Server v 4 Licencias	0.00	09/12/2009	3,781.02	0.00	3,781.02
50% Desarrollo Web Fund Biodiversidad (In scanal (50% IMPUTADO)	0.00	20/12/2009	440.80	0.00	440.80
50% Desarrollo Web Fund Biodiversidad (In scanal (50% IMPUTADO)	0.00	20/12/2009	440.80	0.00	440.80

ANMOVILIZADO INTANGIBLE	VALOR NETO	FECHA COMPRA	COSTE HISTORICO	2015	AMORTIZ. ACUMULADA
Licencia MCAFEE ANTI-SPYWARE P.87 - Enterprise Edition Module	0,00	23/02/2010	17,96	0,00	17,96
Licencia MCAFEE ANTI-SPYWARE P.87 - Enterprise Edition Module	0,00	23/02/2010	17,96	0,00	17,96
Licencia MCAFEE ANTI-SPYWARE P.87 - Enterprise Edition Module	0,00	23/02/2010	17,96	0,00	17,96
Licencia MCAFEE ANTI-SPYWARE P.87 - Enterprise Edition Module	0,00	23/02/2010	17,96	0,00	17,96
Licencia MCAFEE ANTI-SPYWARE P.87 - Enterprise Edition Module	0,00	23/02/2010	17,96	0,00	17,96
Licencia MCAFEE ANTI-SPYWARE P.87 - Enterprise Edition Module	0,00	23/02/2010	17,96	0,00	17,96
Licencia MCAFEE ANTI-SPYWARE P.87 - Enterprise Edition Module	0,00	23/02/2010	17,96	0,00	17,96
Licencia MCAFEE ANTI-SPYWARE P.87 - Enterprise Edition Module	0,00	23/02/2010	17,96	0,00	17,96
Licencia MCAFEE ANTI-SPYWARE P.87 - Enterprise Edition Module	0,00	23/02/2010	17,96	0,00	17,96
Licencia MCAFEE ANTI-SPYWARE P.87 - Enterprise Edition Module	0,00	23/02/2010	17,96	0,00	17,96
Licencia MCAFEE ANTI-SPYWARE P.87 - Enterprise Edition Module	0,00	23/02/2010	17,96	0,00	17,96
Licencia MCAFEE ANTI-SPYWARE P.87 - Enterprise Edition Module	0,00	23/02/2010	17,96	0,00	17,96
Licencia MCAFEE ANTI-SPYWARE P.87 - Enterprise Edition Module	0,00	23/02/2010	17,96	0,00	17,96
Licencia MCAFEE ANTI-SPYWARE P.87 - Enterprise Edition Module	0,00	23/02/2010	17,96	0,00	17,96
Licencia MCAFEE ANTI-SPYWARE P.87 - Enterprise Edition Module	0,00	23/02/2010	17,96	0,00	17,96
Licencia MCAFEE ANTI-SPYWARE P.87 - Enterprise Edition Module	0,00	23/02/2010	17,96	0,00	17,96
Licencia MCAFEE ANTI-SPYWARE P.87 - Enterprise Edition Module	0,00	23/02/2010	17,96	0,00	17,96
Licencia MCAFEE ANTI-SPYWARE P.87 - Enterprise Edition Module	0,00	23/02/2010	17,96	0,00	17,96
Licencia MCAFEE ANTI-SPYWARE P.87 - Enterprise Edition Module	0,00	23/02/2010	17,96	0,00	17,96
Licencia MCAFEE ANTI-SPYWARE P.87 - Enterprise Edition Module	0,00	23/02/2010	17,96	0,00	17,96
Licencia MCAFEE ANTI-SPYWARE P.87 - Enterprise Edition Module	0,00	23/02/2010	17,96	0,00	17,96
Licencia MCAFEE ANTI-SPYWARE P.87 - Enterprise Edition Module	0,00	23/02/2010	17,96	0,00	17,96
Licencia MCAFEE ANTI-SPYWARE P.87 - Enterprise Edition Module	0,00	23/02/2010	17,96	0,00	17,96
Licencia MCAFEE ANTI-SPYWARE P.87 - Enterprise Edition Module	0,00	23/02/2010	17,96	0,00	17,96
Licencia MCAFEE ANTI-SPYWARE P.87 - Enterprise Edition Module	0,00	23/02/2010	17,96	0,00	17,96
Licencia MCAFEE ANTI-SPYWARE P.87 - Enterprise Edition Module	0,00	23/02/2010	17,96	0,00	17,96
Licencia MCAFEE ANTI-SPYWARE P.87 - Enterprise Edition Module	0,00	23/02/2010	17,96	0,00	17,96
Licencia MCAFEE ANTI-SPYWARE P.87 - Enterprise Edition Module	0,00	23/02/2010	17,96	0,00	17,96
Licencia MCAFEE ANTI-SPYWARE P.87 - Enterprise Edition Module	0,00	23/02/2010	17,96	0,00	17,96
Licencia MCAFEE ANTI-SPYWARE P.87 - Enterprise Edition Module	0,00	23/02/2010	17,96	0,00	17,96
Licencia MCAFEE ANTI-SPYWARE P.87 - Enterprise Edition Module	0,00	23/02/2010	17,96	0,00	17,96
Licencia MCAFEE ANTI-SPYWARE P.87 - Enterprise Edition Module	0,00	23/02/2010	17,96	0,00	17,96
Licencia MCAFEE ANTI-SPYWARE P.87 - Enterprise Edition Module	0,00	23/02/2010	17,96	0,00	17,96
Licencia MCAFEE ANTI-SPYWARE P.87 - Enterprise Edition Module	0,00	23/02/2010	17,96	0,00	17,96
Licencia MCAFEE ANTI-SPYWARE P.87 - Enterprise Edition Module	0,00	23/02/2010	17,96	0,00	17,96
Licencia MCAFEE ANTI-SPYWARE P.87 - Enterprise Edition Module	0,00	23/02/2010	17,96	0,00	17,96
Licencia MCAFEE ANTI-SPYWARE P.87 - Enterprise Edition Module	0,00	23/02/2010	17,96	0,00	17,96
Licencia MCAFEE ANTI-SPYWARE P.87 - Enterprise Edition Module	0,00	23/02/2010	17,96	0,00	17,96
Licencia MCAFEE ANTI-SPYWARE P.87 - Enterprise Edition Module	0,00	23/02/2010	17,96	0,00	17,96















Renovación Licencia Contawin CS	0,00	25/10/2011	164,73	48,93	164,73
Renovación Licencia Contawin CS	0,00	25/10/2011	164,73	48,93	164,73
Adobe Acrobat Win 20 Professional Gov.	0,00	07/11/2011	442,74	128,16	442,74
Renovación Licencia Islawin Nóminas Premiera	0,00	16/11/2011	1.829,00	521,27	1.829,00
Hosting anual Knoosys, B.D. gestión base de datos	0,00	30/12/2011	3.540,00	1.203,60	3.540,00
Web Lifo Uruguayo	0,00	08/07/2011	33.984,00	5.947,70	33.984,00
Traducción a varios idiomas desarrollo web Infomares	0,00	29/03/2011	1.364,65	126,23	1.364,65
Aplicación informática Justif Técnica y Econ. FSE	0,00	09/05/2012	47.200,00	6.962,00	47.200,00
Renovación Licencia Contawin CS y CS Premier	0,00	02/11/2012	168,91	48,14	168,91
Renovación Licencia Contawin CS y CS Premier	0,00	03/11/2012	168,91	48,14	168,91
Renovación Licencia Contawin CS y CS Premier	0,00	04/11/2012	168,91	48,14	168,91
Renovación Licencia Contawin CS y CS Premier	0,00	05/11/2012	168,91	48,14	168,91
Renovación Licencia Contawin CS y CS Premier	0,00	06/11/2012	168,91	48,14	168,91
Renovación Licencia Islawin Nóminas Premiera	0,00	02/11/2012	1.948,10	595,21	1.948,10
Puesta en funcionamiento Web Red Emprederverde	267,41	28/12/2012	26.741,10	8.824,56	26.473,69
Licencia Adobe Acrobat XI Profesional	5,11	28/12/2012	510,62	168,50	505,51
Licencia Adobe Acrobat XI Profesional	5,11	28/12/2012	510,62	168,50	505,51
Licencia Adobe Acrobat XI Profesional	5,11	28/12/2012	510,62	168,50	505,51
Licencia Adobe Acrobat XI Profesional	5,11	28/12/2012	510,62	168,50	505,51
Licencia Adobe Acrobat XI Profesional	5,11	28/12/2012	510,62	168,50	505,51
Licencia Adobe In Design CS6	9,07	28/12/2012	907,50	299,48	898,43
Licencia Adobe In Design CS6	9,07	28/12/2012	907,50	299,48	898,43
Licencia Prezi Pro Year	2,38	28/12/2012	235,98	77,86	233,58
Salvadora-Alpha Toolbar Pro Edición 2.0	2,68	01/08/2013	18,13	5,99	15,47
Configuración del sistema	20,68	05/11/2013	72,60	23,98	51,97
Configuración del sistema	20,68	05/11/2013	72,60	23,98	51,97
Configuración del sistema	20,68	05/11/2013	72,60	23,98	51,97
Adobe creative Suite 6 Design Standard- Indemares	217,42	11/11/2013	695,75	229,80	478,33
Renovación 5 licencias Contawin CS	263,93	12/11/2013	844,58	276,70	680,68
Renovación Lic. Islawin Nóminas	608,78	12/11/2013	1.948,10	642,87	1.339,32
Puesta en funcionamiento Plataforma Online Cambio Clim	6.806,68	27/06/2013	37.752,54	12.458,34	31.145,66
Puesta en funcionamiento Solución Tecnológica para la implantación de	52.925,40	29/04/2014	117.612,00	38.811,96	64.686,60
Puesta en funcionamiento 2º Certif. Soluc. Tecn. Implant. Procesos - 15%	13.291,35	29/04/2014	29.403,00	9.702,99	16.171,69
Renovación 5 licencias Contawin CS	519,39	28/10/2014	844,58	276,70	325,15
Web ENPI ECOSAFIMED	1.843,28	17/11/2014	3.024,58	998,10	1.081,28
Puesta en funcionamiento 3º Certif. Soluc. Tecn. Implant. Procesos 12,5%	15.736,03	28/11/2014	24.502,50	8.095,83	8.766,46
Integración distintas Plataformas Web	79.171,74	17/12/2014	118.166,74	38.995,02	38.995,02
Integración distintas Plataformas Web	27.941,73	17/12/2014	41.704,10	13.762,33	13.762,33
5 Licencias contawin CS	821,33	13/11/2015	844,58	273,23	23,23
4ª certificación solución tecnológica procesos	23.828,68	30/11/2015	24.502,50	673,82	673,82
Memorias 8 y 4 gb	372,72	10/12/2015	372,72	0,00	0,00
<b>Total Software</b>	<b>224.588,26</b>		<b>1.329.461,19</b>	<b>143.121,14</b>	<b>1.104.894,86</b>

INMOVILIZADO INTANGIBLE	VALOR NETO	FECHA COMPRA	COSTE HISTORICO	2015	AMORTIZ. ACUMULADA
90% Diseño web programa web/intranet Emprederverde	16.825,05	07/02/2014	16.825,05	0,00	0,00
Dijo evolutivo, Mejoras Web Red Emprederverde	13.975,50	01/04/2014	13.975,50	0,00	0,00
10% Diseño web programa web/intranet Emprederverde	2.958,45	31/07/2014	2.958,45	0,00	0,00
Dijo evolutivo, Mejoras Web Red Emprederverde	4.840,00	08/08/2014	4.840,00	0,00	0,00
Dijo evolutivo, Mejoras Web Red Emprederverde	4.981,00	18/11/2014	4.981,00	0,00	0,00
Dijo evolutivo, Mejoras Web Red Emprederverde	12.160,50	26/12/2014	12.160,50	0,00	0,00
Inicio web biodiversia biomap	9.000,00	23/12/2015	9.000,00	0,00	0,00
<b>Total Anticipos para inmovilizados intangibles</b>	<b>64.720,50</b>		<b>64.720,50</b>	<b>0,00</b>	<b>0,00</b>

INMOVILIZADO MATERIAL	VALOR NETO	FECHA COMPRA	COSTE HISTORICO	2015	AMORTIZ. ACUMULADA
Terrejos Finca S'Enclusa Registral nº1.198	141.402,60	14/12/2007	141.402,60	0,00	0,00
ELIMINA S'ENCLUSSA DONADA AL CONSELL	-141.402,60		-141.402,60	0,00	0,00
Finca Cañada del Espino	445.200,00	30/12/2008	445.200,00	0,00	0,00
Finca La Redonda o Brosquil Parc.112 pño.23	25.200,00	18/09/2009	25.200,00	0,00	0,00
Finca La Redonda P.113 p.23 Maria Milana Garcia	23.271,42	23/09/2009	23.271,42	0,00	0,00
Finca Brosquil Parc.26 pño.23 M.J.Lorena Lloret	11.019,64	18/09/2009	11.019,64	0,00	0,00
Finca La Redonda Par.24 Pño. 23	17.472,92	18/09/2009	17.472,92	0,00	0,00
Finca Brosquil Parc.25 Pño. 23	16.459,93	18/09/2009	16.459,93	0,00	0,00
Finca Lanarejos P.N Montraguile	953.602,02	03/12/2009	953.602,02	0,00	0,00
Finca Brosquil P.4 Pg.23 Antonio Puig	10.701,60	17/12/2009	10.701,60	0,00	0,00
Finca Brosquil P.22 Pg.23 Fco Navarro	7.464,00	17/12/2009	7.464,00	0,00	0,00
Finca Tancades P.92,302 Pg.24 Josefa y Rosario Mo	34.650,00	17/12/2009	34.650,00	0,00	0,00
Finca Ullal Jose P.52 Pg.4 Ramon G. V.y.J.M Escriv	24.000,00	17/12/2009	24.000,00	0,00	0,00
Finca Brosquil Parc.27 Pño. 23	10.920,22	18/09/2009	10.920,22	0,00	0,00
Finca Biniestar- Acceso a Raixa Parc.2 Pg.8 y Parc.48 Pg. 9	107.570,24	13/04/2010	107.570,24	0,00	0,00
Fincas, Norte y Sur Parc. 310 Pol. 7 - Xeresa	25.200,00	22/12/2010	25.200,00	0,00	0,00



Finca Parc.624 Pgno. 7 - Xeressa	13.114,14	22/12/2010	13.114,14	0,00	0,00
Finca Parc.601 Pgno. 7 - Xeressa	3.000,00	22/12/2010	3.000,00	0,00	0,00
Finca Parc.602 Pgno. 7 - Xeressa	5.000,00	22/12/2010	5.000,00	0,00	0,00
Finca Parc. 58 Pgno. 7 - Xeressa	42.780,00	22/12/2010	42.780,00	0,00	0,00
Finca Parcelas 688 y 301 Pgno. 7 - Xeressa	20.000,00	22/12/2010	20.000,00	0,00	0,00
Finca Parc. 302 Pgno. 7 - Xeressa	7.496,70	22/12/2010	7.496,70	0,00	0,00
Finca Nº 91 303 (50%) y 304 Pgno. 46 - Cella (Torual)	7.440,32	29/12/2010	7.440,32	0,00	0,00
Finca Nº 91 303 (50%) Pgno. 46 - Cella	1.033,19	29/12/2010	1.033,19	0,00	0,00
Finca Nº 93 - Pgno. 46 - Cella	7.859,71	29/12/2010	7.859,71	0,00	0,00
Finca Nº 296 - Pgno. 46 - 0,3414 Ha. - Cella	3.873,34	29/12/2010	3.873,34	0,00	0,00
Finca Nº 95 - Pgno. 46 - 0,3659 Ha. - Cella	4.263,96	29/12/2010	4.263,96	0,00	0,00
Finca Nº 297 - Pgno. 46 - 0,3948 Ha. - Cella	3.622,19	29/12/2010	3.622,19	0,00	0,00
Finca Nº 94 - Pgno. 46 - 0,4148 Ha. - Cella	4.705,26	29/12/2010	4.705,26	0,00	0,00
Finca Nº 92 - Pgno. 46 - 0,4425 Ha. Cella	7.666,48	31/12/2010	7.666,48	0,00	0,00
Finca Coto - Cristina Navacalera Montfragüe	645.702,84	21/12/2010	645.702,84	0,00	0,00
Agrupación Finca Cella Parc. 307 Laguna Cañizar	40.464,45	05/05/2011	40.464,45	0,00	0,00
Reagrup. Fca. Nº 91 303 (50%) y 304 Pgno. 46 - Cella	-7.440,32	05/05/2011	-7.440,32	0,00	0,00
Reagrup. Fca. Nº 91 303 (50%) Pgno. 46 - Cella	-1.033,19	05/05/2011	-1.033,19	0,00	0,00
Reagrup. Fca. Nº 93 - Pgno. 46 - Cella	-7.859,71	05/05/2011	-7.859,71	0,00	0,00
Reagrup. Fca. Nº 296 - Pgno. 46 - 0,3414 Ha. - Cella	-3.873,34	05/05/2011	-3.873,34	0,00	0,00
Reagrup. Fca. Nº 95 - Pgno. 46 - 0,3659 Ha. - Cella	-4.263,96	05/05/2011	-4.263,96	0,00	0,00
Reagrup. Fca. Nº 297 - Pgno. 46 - 0,3948 Ha. - Cella	-3.622,19	05/05/2011	-3.622,19	0,00	0,00
Reagrup. Fca. Nº 94 - Pgno. 46 - 0,4148 Ha. - Cella	-4.705,26	05/05/2011	-4.705,26	0,00	0,00
Reagrup. Fca. Nº 92 - Pgno. 46 - 0,4425 Ha. Cella	-7.666,48	05/05/2011	-7.666,48	0,00	0,00
Finca Parc. 48, Pgno. 74 - Las Tablas de Daimiel	54.273,53	19/12/2012	54.273,53	0,00	0,00
Finca Parc.40, Pgno. 2 - Las Tablas de Daimiel	201.423,02	19/12/2012	201.423,02	0,00	0,00
Finca Parc.404, Pgno. 16 - Las Tablas de Daimiel	64.284,26	19/12/2012	64.284,26	0,00	0,00
Finca Parc.413, Pgno. 15 - Las Tablas de Daimiel	14.349,76	19/12/2012	14.349,76	0,00	0,00
Finca Parc. 18, Pgno. 74 - Las Tablas de Daimiel	69.321,48	19/12/2012	69.321,48	0,00	0,00
Local Comercial C/Laurel nº 9 Verena K.	74.162,16	28/12/2013	74.162,16	0,00	0,00
Nave interior C/Peñuelas Antonio Palomino	580.725,20	28/12/2013	580.725,20	0,00	0,00
Vivienda planta baja C/Laurel A. Palomino	34.033,32	26/12/2013	34.033,32	0,00	0,00
Local comercial izda C/Peñuelas A. Palomino	101.112,56	26/12/2013	101.112,56	0,00	0,00
Local comercial dcha C/Peñuelas A. Palomino	167.467,70	26/12/2013	167.467,70	0,00	0,00
Parcela 191 y 192 Políg. 74-Zacatena,Daimiel	152.000,00	23/12/2013	152.000,00	0,00	0,00
Parcela 191 y 192 Políg. 74-Zacatena,Daimiel Notaría	136,73	03/01/2014	136,73	0,00	0,00
Parcela 191 y 192 Políg. 74-Zacatena,Daimiel Registro	237,50	14/03/2014	237,50	0,00	0,00
<b>Total Terrenos y Bienes Naturales</b>	<b>3.983.817,16</b>		<b>3.983.817,16</b>	<b>0,00</b>	<b>0,00</b>

INMOVILIZADO MATERIAL	VALOR NETO	FECHA COMPRA	COSTE HISTORICO	2015	AMORTIZ. ACUMULADA
Local Comercial C/Laurel nº 9 Verena K.	12.631,57	28/12/2013	13.437,84	403,14	806,27
Nave interior C/Peñuelas Antonio Palomino	183.658,32	26/12/2013	195.274,00	5.858,24	11.716,48
Vivienda planta baja C/Laurel A. Palomino	5.796,68	26/12/2013	6.166,68	185,00	370,00
Local comercial izda C/Peñuelas A. Palomino	16.851,78	26/12/2013	17.927,42	557,62	1.075,64
Local comercial dcha C/Peñuelas A. Palomino	27.910,77	26/12/2013	29.692,30	890,77	1.781,53
Local Comercial C/Laurel nº 9 Verena K.	15,83	15/01/2014	16,79	0,50	0,97
Local Comercial C/Laurel nº 9 Verena K.	52,56	16/01/2014	55,76	1,67	3,20
Local Comercial C/Laurel nº 9 Verena K.	60,14	19/02/2014	63,63	1,91	3,49
Local Comercial C/Laurel nº 9 Verena K.	38,75	04/03/2014	40,89	1,23	2,14
Nave interior C/Peñuelas Antonio Palomino	229,97	15/01/2014	243,99	7,32	14,02
Nave interior C/Peñuelas Antonio Palomino	763,53	16/01/2014	810,11	24,30	46,58
Nave interior C/Peñuelas Antonio Palomino	873,68	19/02/2014	924,52	27,74	50,84
Nave interior C/Peñuelas Antonio Palomino	662,89	04/03/2014	694,08	17,82	31,19
Vivienda planta baja C/Laurel A. Palomino	7,27	15/01/2014	7,71	0,23	0,44
Vivienda planta baja C/Laurel A. Palomino	24,12	16/01/2014	25,59	0,77	1,47
Vivienda planta baja C/Laurel A. Palomino	27,60	19/02/2014	29,21	0,89	1,61
Vivienda planta baja C/Laurel A. Palomino	17,78	04/03/2014	18,77	0,56	0,99
Local comercial izda C/Peñuelas A. Palomino	21,11	15/01/2014	22,40	0,87	1,29

INMOVILIZADO MATERIAL	VALOR NETO	FECHA COMPRA	COSTE HISTORICO	2015	AMORTIZ. ACUMULADA
Local comercial izda C/Peñuelas A. Palomino	70,10	16/01/2014	74,36	2,23	4,26
Local comercial izda C/Peñuelas A. Palomino	89,21	19/02/2014	84,88	2,58	4,67
Local comercial izda C/Peñuelas A. Palomino	51,68	04/03/2014	54,54	1,64	2,86
Local comercial dcha C/Peñuelas A. Palomino	34,96	15/01/2014	37,09	1,11	2,13
Local comercial dcha C/Peñuelas A. Palomino	116,08	16/01/2014	123,16	3,69	7,06
Local comercial dcha C/Peñuelas A. Palomino	132,83	19/02/2014	140,56	4,22	7,73
Local comercial dcha C/Peñuelas A. Palomino	65,68	04/03/2014	69,32	2,77	4,74
<b>Total Construcciones</b>	<b>250.015,79</b>		<b>265.957,42</b>	<b>7.978,61</b>	<b>15.941,63</b>

INMOVILIZADO MATERIAL	VALOR NETO	FECHA COMPRA	COSTE HISTORICO	2015	AMORTIZ. ACUMULADA
Local Comercial C/Laurel nº 9 Verena K.	74,34	19/03/2014	74,34	0,00	0,00
Nave interior C/Peñuelas Antonio Palomino	1.080,15	19/03/2014	1.080,15	0,00	0,00
Vivienda planta baja C/Laurel A. Palomino	34,12	19/03/2014	34,12	0,00	0,00
Local comercial izda C/Peñuelas A. Palomino	99,17	19/03/2014	99,17	0,00	0,00
Local comercial dcha C/Peñuelas A. Palomino	164,22	19/03/2014	164,22	0,00	0,00
Local Comercial C/Laurel nº 9 Verena K.	74,34	21/04/2014	74,34	0,00	0,00
Nave interior C/Peñuelas Antonio Palomino	1.080,15	21/04/2014	1.080,15	0,00	0,00
Vivienda planta baja C/Laurel A. Palomino	34,12	21/04/2014	34,12	0,00	0,00
Local comercial izda C/Peñuelas A. Palomino	99,17	21/04/2014	99,17	0,00	0,00
Local comercial dcha C/Peñuelas A. Palomino	164,22	21/04/2014	164,22	0,00	0,00
Local Comercial C/Laurel nº 9 Verena K.	74,34	30/05/2014	74,34	0,00	0,00
Nave interior C/Peñuelas Antonio Palomino	1.080,15	30/05/2014	1.080,15	0,00	0,00
Vivienda planta baja C/Laurel A. Palomino	34,12	30/05/2014	34,12	0,00	0,00
Local comercial izda C/Peñuelas A. Palomino	99,17	30/05/2014	99,17	0,00	0,00
Local comercial dcha C/Peñuelas A. Palomino	164,22	30/05/2014	164,22	0,00	0,00
Local Comercial C/Laurel nº 9 Verena K.	74,34	26/06/2014	74,34	0,00	0,00
Nave interior C/Peñuelas Antonio Palomino	1.080,15	26/06/2014	1.080,15	0,00	0,00
Vivienda planta baja C/Laurel A. Palomino	34,12	26/06/2014	34,12	0,00	0,00
Local comercial izda C/Peñuelas A. Palomino	99,17	26/06/2014	99,17	0,00	0,00
Local comercial dcha C/Peñuelas A. Palomino	164,22	26/06/2014	164,22	0,00	0,00
Local Comercial C/Laurel nº 9 Verena K.	1.133,72	18/07/2014	1.133,72	0,00	0,00
Nave interior C/Peñuelas Antonio Palomino	16.472,18	18/07/2014	16.472,18	0,00	0,00
Vivienda planta baja C/Laurel A. Palomino	520,36	18/07/2014	520,36	0,00	0,00
Local comercial izda C/Peñuelas A. Palomino	1.512,37	18/07/2014	1.512,37	0,00	0,00
Local comercial dcha C/Peñuelas A. Palomino	2.504,37	18/07/2014	2.504,37	0,00	0,00
Solicitud Licencia Urbanística CIBE Apto. Madrid	172,46	23/07/2014	172,46	0,00	0,00
Solicitud Licencia Urbanística CIBE Apto. Madrid	2.505,83	23/07/2014	2.505,83	0,00	0,00
Solicitud Licencia Urbanística CIBE Apto. Madrid	79,16	23/07/2014	79,16	0,00	0,00
Solicitud Licencia Urbanística CIBE Apto. Madrid	230,07	23/07/2014	230,07	0,00	0,00
Solicitud Licencia Urbanística CIBE Apto. Madrid	380,98	23/07/2014	380,98	0,00	0,00
Local Comercial C/Laurel nº 9 Verena K.	74,34	31/07/2014	74,34	0,00	0,00
Nave interior C/Peñuelas Antonio Palomino	1.080,15	31/07/2014	1.080,15	0,00	0,00
Vivienda planta baja C/Laurel A. Palomino	34,12	31/07/2014	34,12	0,00	0,00
Local comercial izda C/Peñuelas A. Palomino	99,17	31/07/2014	99,17	0,00	0,00
Local comercial dcha C/Peñuelas A. Palomino	164,22	31/07/2014	164,22	0,00	0,00
Informe Geotécnico sede CIBE	89,01	18/09/2014	89,01	0,00	0,00
Informe Geotécnico sede CIBE	53,75	18/09/2014	53,75	0,00	0,00
Informe Geotécnico sede CIBE	18,50	18/09/2014	18,50	0,00	0,00
Informe Geotécnico sede CIBE	585,48	18/09/2014	585,48	0,00	0,00
Informe Geotécnico sede CIBE	40,30	18/09/2014	40,30	0,00	0,00
Tasa Licencia Urbanística Obras CIBE	40,48	01/10/2014	40,48	0,00	0,00
Tasa Licencia Urbanística Obras CIBE	-32,71	12/02/2015	-32,71	0,00	0,00
Tasa Licencia Urbanística Obras CIBE	588,12	01/10/2014	588,12	0,00	0,00
Tasa Licencia Urbanística Obras CIBE	-475,25	12/02/2015	-475,25	0,00	0,00
Tasa Licencia Urbanística Obras CIBE	18,58	01/10/2014	18,58	0,00	0,00
Tasa Licencia Urbanística Obras CIBE	-15,01	12/02/2015	-15,01	0,00	0,00
Tasa Licencia Urbanística Obras CIBE	54,00	01/10/2014	54,00	0,00	0,00
Tasa Licencia Urbanística Obras CIBE	-43,63	12/02/2015	-43,63	0,00	0,00
Tasa Licencia Urbanística Obras CIBE	89,42	01/10/2014	89,42	0,00	0,00
Tasa Licencia Urbanística Obras CIBE	-72,25	12/02/2015	-72,25	0,00	0,00
Local Comercial C/Laurel nº 9 Verena K.	223,02	27/10/2014	223,02	0,00	0,00
Nave interior C/Peñuelas Antonio Palomino	3.240,45	27/10/2014	3.240,45	0,00	0,00
Vivienda planta baja C/Laurel A. Palomino	102,36	27/10/2014	102,36	0,00	0,00
Local comercial izda C/Peñuelas A. Palomino	297,51	27/10/2014	297,51	0,00	0,00
Local comercial dcha C/Peñuelas A. Palomino	492,66	27/10/2014	492,66	0,00	0,00
Local Comercial C/Laurel nº 9 Verena K.	402,69	03/11/2014	402,69	0,00	0,00
Nave interior C/Peñuelas Antonio Palomino	5.850,77	03/11/2014	5.850,77	0,00	0,00
Vivienda planta baja C/Laurel A. Palomino	184,83	03/11/2014	184,83	0,00	0,00
Local comercial izda C/Peñuelas A. Palomino	537,18	03/11/2014	537,18	0,00	0,00
Local comercial dcha C/Peñuelas A. Palomino	889,53	03/11/2014	889,53	0,00	0,00
Local Comercial C/Laurel nº 9 Verena K.	853,49	28/11/2014	853,49	0,00	0,00
Nave interior C/Peñuelas Antonio Palomino	12.400,59	28/11/2014	12.400,59	0,00	0,00
Vivienda planta baja C/Laurel A. Palomino	391,74	28/11/2014	391,74	0,00	0,00
Local comercial izda C/Peñuelas A. Palomino	1.138,54	28/11/2014	1.138,54	0,00	0,00
Local comercial dcha C/Peñuelas A. Palomino	1.885,34	28/11/2014	1.885,34	0,00	0,00
Local Comercial C/Laurel nº 9 Verena K.	40.925,16	28/11/2014	40.925,16	0,00	0,00
Nave interior C/Peñuelas Antonio Palomino	594.613,86	28/11/2014	594.613,86	0,00	0,00
Vivienda planta baja C/Laurel A. Palomino	18.784,01	28/11/2014	18.784,01	0,00	0,00
Local comercial izda C/Peñuelas A. Palomino	54.593,53	28/11/2014	54.593,53	0,00	0,00
Local comercial dcha C/Peñuelas A. Palomino	90.403,05	28/11/2014	90.403,05	0,00	0,00



INMOVILIZADO MATERIAL	VALOR NETO	FECHA COMPRA	COSTE HISTORICO	2015	AMORTIZ. ACUMULADA
Local Comercial C/Laurel nº 9 Verena K.	3.578,90	12/12/2014	3.578,90	0,00	0,00
Nave interior C/ Peñuelas Antonio Palomino	51.998,97	12/12/2014	51.998,97	0,00	0,00
Vivienda planta baja C/Laurel A. Palomino	1.642,66	12/12/2014	1.642,66	0,00	0,00
Local comercial izda C/Peñuelas A. Palomino	4.774,20	12/12/2014	4.774,20	0,00	0,00
Local comercial dcha C/Peñuelas A. Palomino	7.905,76	12/12/2014	7.905,76	0,00	0,00
Local Comercial C/Laurel nº 9 Verena K.	1.813,95	12/12/2014	1.813,95	0,00	0,00
Nave interior C/ Peñuelas Antonio Palomino	26.355,48	12/12/2014	26.355,48	0,00	0,00
Vivienda planta baja C/Laurel A. Palomino	832,56	12/12/2014	832,56	0,00	0,00
Local comercial izda C/Peñuelas A. Palomino	2.419,79	12/12/2014	2.419,79	0,00	0,00
Local comercial dcha C/Peñuelas A. Palomino	4.007,00	12/12/2014	4.007,00	0,00	0,00
Local Comercial C/Laurel nº 9 Verena K.	90,70	12/12/2014	90,70	0,00	0,00
Nave interior C/ Peñuelas Antonio Palomino	1.317,77	12/12/2014	1.317,77	0,00	0,00
Vivienda planta baja C/Laurel A. Palomino	41,63	12/12/2014	41,63	0,00	0,00
Local comercial izda C/Peñuelas A. Palomino	120,99	12/12/2014	120,99	0,00	0,00
Local comercial dcha C/Peñuelas A. Palomino	200,35	12/12/2014	200,35	0,00	0,00
Local Comercial C/Laurel nº 9 Verena K.	148,69	16/12/2014	148,69	0,00	0,00
Nave interior C/ Peñuelas Antonio Palomino	2.160,29	16/12/2014	2.160,29	0,00	0,00
Vivienda planta baja C/Laurel A. Palomino	68,24	16/12/2014	68,24	0,00	0,00
Local comercial izda C/Peñuelas A. Palomino	198,34	16/12/2014	198,34	0,00	0,00
Local comercial dcha C/Peñuelas A. Palomino	328,44	16/12/2014	328,44	0,00	0,00
Local Comercial C/Laurel nº 9 Verena K.	73,63	22/12/2014	73,63	0,00	0,00
Nave interior C/ Peñuelas Antonio Palomino	1.069,70	22/12/2014	1.069,70	0,00	0,00
Vivienda planta baja C/Laurel A. Palomino	33,79	22/12/2014	33,79	0,00	0,00
Local comercial izda C/Peñuelas A. Palomino	98,21	22/12/2014	98,21	0,00	0,00
Local comercial dcha C/Peñuelas A. Palomino	182,63	22/12/2014	182,63	0,00	0,00
Local Comercial C/Laurel nº 9 Verena K.	1.738,23	22/12/2014	1.738,23	0,00	0,00
Nave interior C/ Peñuelas Antonio Palomino	25.255,25	22/12/2014	25.255,25	0,00	0,00
Vivienda planta baja C/Laurel A. Palomino	797,82	22/12/2014	797,82	0,00	0,00
Local comercial izda C/Peñuelas A. Palomino	2.318,77	22/12/2014	2.318,77	0,00	0,00
Local comercial dcha C/Peñuelas A. Palomino	3.839,72	22/12/2014	3.839,72	0,00	0,00
Local Comercial C/Laurel nº 9 Verena K.	25.143,82	31/12/2014	25.143,82	0,00	0,00
Nave interior C/ Peñuelas Antonio Palomino	365.321,99	31/12/2014	365.321,99	0,00	0,00
Vivienda planta baja C/Laurel A. Palomino	11.540,62	31/12/2014	11.540,62	0,00	0,00
Local comercial izda C/Peñuelas A. Palomino	33.541,46	31/12/2014	33.541,46	0,00	0,00
Local comercial dcha C/Peñuelas A. Palomino	55.542,30	31/12/2014	55.542,30	0,00	0,00
Local Comercial C/Laurel nº 9 Verena K.	37,17	05/02/2015	37,17	0,00	0,00
Nave interior C/ Peñuelas Antonio Palomino	540,07	05/02/2015	540,07	0,00	0,00
Vivienda planta baja C/Laurel A. Palomino	17,06	05/02/2015	17,06	0,00	0,00
Local comercial izda C/Peñuelas A. Palomino	49,59	05/02/2015	49,59	0,00	0,00
Local comercial dcha C/Peñuelas A. Palomino	82,11	05/02/2015	82,11	0,00	0,00
Local Comercial C/Laurel nº 9 Verena K.	140,01	04/03/2015	140,01	0,00	0,00
Nave interior C/ Peñuelas Antonio Palomino	2.894,28	04/03/2015	2.894,28	0,00	0,00
Vivienda planta baja C/Laurel A. Palomino	64,26	04/03/2015	64,26	0,00	0,00
Local comercial izda C/Peñuelas A. Palomino	186,77	04/03/2015	186,77	0,00	0,00
Local comercial dcha C/Peñuelas A. Palomino	309,28	04/03/2015	309,28	0,00	0,00
Local Comercial C/Laurel nº 9 Verena K.	352,81	27/03/2015	352,81	0,00	0,00
Nave interior C/ Peñuelas Antonio Palomino	5.126,16	27/03/2015	5.126,16	0,00	0,00
Vivienda planta baja C/Laurel A. Palomino	161,94	27/03/2015	161,94	0,00	0,00
Local comercial izda C/Peñuelas A. Palomino	470,65	27/03/2015	470,65	0,00	0,00
Local comercial dcha C/Peñuelas A. Palomino	779,37	27/03/2015	779,37	0,00	0,00
Local Comercial C/Laurel nº 9 Verena K.	43,37	25/03/2015	43,37	0,00	0,00
Nave interior C/ Peñuelas Antonio Palomino	630,08	25/03/2015	630,08	0,00	0,00
Vivienda planta baja C/Laurel A. Palomino	19,90	25/03/2015	19,90	0,00	0,00
Local comercial izda C/Peñuelas A. Palomino	57,85	25/03/2015	57,85	0,00	0,00
Local comercial dcha C/Peñuelas A. Palomino	95,80	25/03/2015	95,80	0,00	0,00
Local Comercial C/Laurel nº 9 Verena K.	86,73	01/04/2015	86,73	0,00	0,00
Nave interior C/ Peñuelas Antonio Palomino	1.260,17	01/04/2015	1.260,17	0,00	0,00
Vivienda planta baja C/Laurel A. Palomino	39,81	01/04/2015	39,81	0,00	0,00
Local comercial izda C/Peñuelas A. Palomino	115,70	01/04/2015	115,70	0,00	0,00
Local comercial dcha C/Peñuelas A. Palomino	191,59	01/04/2015	191,59	0,00	0,00
Local Comercial C/Laurel nº 9 Verena K.	82,40	01/04/2015	82,40	0,00	0,00
Nave interior C/ Peñuelas Antonio Palomino	1.197,16	01/04/2015	1.197,16	0,00	0,00
Vivienda planta baja C/Laurel A. Palomino	37,82	01/04/2015	37,82	0,00	0,00
Local comercial izda C/Peñuelas A. Palomino	109,91	01/04/2015	109,91	0,00	0,00
Local comercial dcha C/Peñuelas A. Palomino	182,01	01/04/2015	182,01	0,00	0,00
Local Comercial C/Laurel nº 9 Verena K.	43,37	30/04/2015	43,37	0,00	0,00
Nave interior C/ Peñuelas Antonio Palomino	630,08	30/04/2015	630,08	0,00	0,00
Vivienda planta baja C/Laurel A. Palomino	19,90	30/04/2015	19,90	0,00	0,00
Local comercial izda C/Peñuelas A. Palomino	57,85	30/04/2015	57,85	0,00	0,00
Local comercial dcha C/Peñuelas A. Palomino	95,80	30/04/2015	95,80	0,00	0,00
Local Comercial C/Laurel nº 9 Verena K.	178,11	04/05/2015	178,11	0,00	0,00
Nave interior C/ Peñuelas Antonio Palomino	2.587,84	04/05/2015	2.587,84	0,00	0,00

Vivienda planta baja C/Laurel A. Palomino	81,75	04/05/2015	81,75	0,00	0,00
Local comercial izda C/Pañuelas A. Palomino	237,60	04/05/2015	237,60	0,00	0,00
Local comercial dcha C/Pañuelas A. Palomino	393,45	04/05/2015	393,45	0,00	0,00
Local Comercial C/Laurel nº 9 Verena K.	24,76	11/05/2015	24,76	0,00	0,00
Nave interior C/ Pañuelas Antonio Palomino	360,05	11/05/2015	360,05	0,00	0,00
Vivienda planta baja C/Laurel A. Palomino	11,37	11/05/2015	11,37	0,00	0,00
Local comercial izda C/Pañuelas A. Palomino	33,08	11/05/2015	33,08	0,00	0,00
Local comercial dcha C/Pañuelas A. Palomino	54,74	11/05/2015	54,74	0,00	0,00
Local Comercial C/Laurel nº 9 Verena K.	43,37	28/05/2015	43,37	0,00	0,00
Nave interior C/ Pañuelas Antonio Palomino	630,06	28/05/2015	630,06	0,00	0,00
Vivienda planta baja C/Laurel A. Palomino	19,90	28/05/2015	19,90	0,00	0,00
Local comercial izda C/Pañuelas A. Palomino	57,85	28/05/2015	57,85	0,00	0,00
Local comercial dcha C/Pañuelas A. Palomino	95,80	28/05/2015	95,80	0,00	0,00
Local Comercial C/Laurel nº 9 Verena K.	178,11	22/06/2015	178,11	0,00	0,00
Nave interior C/ Pañuelas Antonio Palomino	2.587,84	22/06/2015	2.587,84	0,00	0,00
Vivienda planta baja C/Laurel A. Palomino	81,75	22/06/2015	81,75	0,00	0,00
Local comercial izda C/Pañuelas A. Palomino	237,60	22/06/2015	237,60	0,00	0,00
Local comercial dcha C/Pañuelas A. Palomino	393,45	22/06/2015	393,45	0,00	0,00
Local Comercial C/Laurel nº 9 Verena K.	43,37	23/06/2015	43,37	0,00	0,00
Nave interior C/ Pañuelas Antonio Palomino	630,06	23/06/2015	630,06	0,00	0,00
Vivienda planta baja C/Laurel A. Palomino	19,90	23/06/2015	19,90	0,00	0,00
Local comercial izda C/Pañuelas A. Palomino	57,85	23/06/2015	57,85	0,00	0,00
Local comercial dcha C/Pañuelas A. Palomino	95,80	23/06/2015	95,80	0,00	0,00
Local Comercial C/Laurel nº 9 Verena K.	97,88	25/06/2015	97,88	0,00	0,00
Nave interior C/ Pañuelas Antonio Palomino	1.422,19	25/06/2015	1.422,19	0,00	0,00
Vivienda planta baja C/Laurel A. Palomino	44,93	25/06/2015	44,93	0,00	0,00
Local comercial izda C/Pañuelas A. Palomino	130,58	25/06/2015	130,58	0,00	0,00
Local comercial dcha C/Pañuelas A. Palomino	216,22	25/06/2015	216,22	0,00	0,00
Local Comercial C/Laurel nº 9 Verena K.	43,37	21/07/2015	43,37	0,00	0,00
Nave interior C/ Pañuelas Antonio Palomino	630,06	21/07/2015	630,06	0,00	0,00
Vivienda planta baja C/Laurel A. Palomino	19,90	21/07/2015	19,90	0,00	0,00
Local comercial izda C/Pañuelas A. Palomino	57,85	21/07/2015	57,85	0,00	0,00
Local comercial dcha C/Pañuelas A. Palomino	95,80	21/07/2015	95,80	0,00	0,00
Local Comercial C/Laurel nº 9 Verena K.	100,67	22/07/2015	100,67	0,00	0,00
Nave interior C/ Pañuelas Antonio Palomino	1.462,70	22/07/2015	1.462,70	0,00	0,00
Vivienda planta baja C/Laurel A. Palomino	46,21	22/07/2015	46,21	0,00	0,00
Local comercial izda C/Pañuelas A. Palomino	134,29	22/07/2015	134,29	0,00	0,00
Local comercial dcha C/Pañuelas A. Palomino	222,38	22/07/2015	222,38	0,00	0,00
Local Comercial C/Laurel nº 9 Verena K.	495,62	23/09/2015	495,62	0,00	0,00
Nave interior C/ Pañuelas Antonio Palomino	7.200,95	23/09/2015	7.200,95	0,00	0,00
Vivienda planta baja C/Laurel A. Palomino	227,46	23/09/2015	227,46	0,00	0,00
Local comercial izda C/Pañuelas A. Palomino	661,14	23/09/2015	661,14	0,00	0,00
Local comercial dcha C/Pañuelas A. Palomino	1.094,81	23/09/2015	1.094,81	0,00	0,00
Local Comercial C/Laurel nº 9 Verena K.	73,25	23/09/2015	73,25	0,00	0,00
Nave interior C/ Pañuelas Antonio Palomino	1.064,24	23/09/2015	1.064,24	0,00	0,00
Vivienda planta baja C/Laurel A. Palomino	33,62	23/09/2015	33,62	0,00	0,00
Local comercial izda C/Pañuelas A. Palomino	97,71	23/09/2015	97,71	0,00	0,00
Local comercial dcha C/Pañuelas A. Palomino	161,80	23/09/2015	161,80	0,00	0,00
Local Comercial C/Laurel nº 9 Verena K.	43,37	01/10/2015	43,37	0,00	0,00
Nave interior C/ Pañuelas Antonio Palomino	630,06	01/10/2015	630,06	0,00	0,00
Vivienda planta baja C/Laurel A. Palomino	19,90	01/10/2015	19,90	0,00	0,00
Local comercial izda C/Pañuelas A. Palomino	57,85	01/10/2015	57,85	0,00	0,00
Local comercial dcha C/Pañuelas A. Palomino	95,80	01/10/2015	95,80	0,00	0,00
Local Comercial C/Laurel nº 9 Verena K.	34,07	27/10/2015	34,07	0,00	0,00
Nave interior C/ Pañuelas Antonio Palomino	495,07	27/10/2015	495,07	0,00	0,00
Vivienda planta baja C/Laurel A. Palomino	15,64	27/10/2015	15,64	0,00	0,00
Local comercial izda C/Pañuelas A. Palomino	45,45	27/10/2015	45,45	0,00	0,00
Local comercial dcha C/Pañuelas A. Palomino	75,27	27/10/2015	75,27	0,00	0,00
Local Comercial C/Laurel nº 9 Verena K.	185,86	28/10/2015	185,86	0,00	0,00
Nave interior C/ Pañuelas Antonio Palomino	2.700,36	28/10/2015	2.700,36	0,00	0,00
Vivienda planta baja C/Laurel A. Palomino	85,30	28/10/2015	85,30	0,00	0,00
Local comercial izda C/Pañuelas A. Palomino	247,93	28/10/2015	247,93	0,00	0,00
Local comercial dcha C/Pañuelas A. Palomino	410,58	28/10/2015	410,58	0,00	0,00
Local Comercial C/Laurel nº 9 Verena K.	359,32	18/11/2015	359,32	0,00	0,00
Nave interior C/ Pañuelas Antonio Palomino	5.220,68	18/11/2015	5.220,68	0,00	0,00
Vivienda planta baja C/Laurel A. Palomino	164,92	18/11/2015	164,92	0,00	0,00
Local comercial izda C/Pañuelas A. Palomino	479,33	18/11/2015	479,33	0,00	0,00
Local comercial dcha C/Pañuelas A. Palomino	793,74	18/11/2015	793,74	0,00	0,00
Local Comercial C/Laurel nº 9 Verena K.	34,07	26/11/2015	34,07	0,00	0,00
Nave interior C/ Pañuelas Antonio Palomino	495,07	26/11/2015	495,07	0,00	0,00
Vivienda planta baja C/Laurel A. Palomino	15,64	26/11/2015	15,64	0,00	0,00
Local comercial izda C/Pañuelas A. Palomino	45,45	26/11/2015	45,45	0,00	0,00
Local comercial dcha C/Pañuelas A. Palomino	75,27	26/11/2015	75,27	0,00	0,00
Local Comercial C/Laurel nº 9 Verena K.	185,86	28/11/2015	185,86	0,00	0,00

Nave interior C/Peñuelas Antonio Palomino	2.700,35	30/11/2013	2.700,35	0,00	0,00
Vivienda planta baja C/Laurel A. Palomino	85,31	28/11/2013	85,31	0,00	0,00
Local Comercial Izda C/Peñuelas A. Palomino	247,93	28/11/2013	247,93	0,00	0,00
Local comercial dcha C/Peñuelas A. Palomino	410,55	28/11/2013	410,55	0,00	0,00
Local Comercial C/Laurel nº 9 Verena K.	34,07	15/12/2013	34,07	0,00	0,00
Nave interior C/Peñuelas Antonio Palomino	495,07	15/12/2013	495,07	0,00	0,00
Vivienda planta baja C/Laurel A. Palomino	15,64	15/12/2013	15,64	0,00	0,00
Local comercial Izda C/Peñuelas A. Palomino	45,45	15/12/2013	45,45	0,00	0,00
Local comercial dcha C/Peñuelas A. Palomino	75,27	15/12/2013	75,27	0,00	0,00
Local Comercial C/Laurel nº 9 Verena K.	185,86	28/12/2013	185,86	0,00	0,00
Nave interior C/Peñuelas Antonio Palomino	2.700,35	28/12/2013	2.700,35	0,00	0,00
Vivienda planta baja C/Laurel A. Palomino	85,31	28/12/2013	85,31	0,00	0,00
Local comercial Izda C/Peñuelas A. Palomino	247,93	28/12/2013	247,93	0,00	0,00
Local comercial dcha C/Peñuelas A. Palomino	410,55	28/12/2013	410,55	0,00	0,00
Local Comercial C/Laurel nº 9 Verena K.	4.275,97	22/12/2013	4.275,97	0,00	0,00
Nave interior C/Peñuelas Antonio Palomino	62.125,95	22/12/2013	62.125,95	0,00	0,00
Vivienda planta baja C/Laurel A. Palomino	1.962,56	22/12/2013	1.962,56	0,00	0,00
Local comercial Izda C/Peñuelas A. Palomino	5.704,00	22/12/2013	5.704,00	0,00	0,00
Local comercial dcha C/Peñuelas A. Palomino	9.445,42	22/12/2013	9.445,42	0,00	0,00
Local Comercial C/Laurel nº 9 Verena K.	359,32	21/12/2013	359,32	0,00	0,00
Nave interior C/Peñuelas Antonio Palomino	5.220,69	21/12/2013	5.220,69	0,00	0,00
Vivienda planta baja C/Laurel A. Palomino	164,92	21/12/2013	164,92	0,00	0,00
Local comercial Izda C/Peñuelas A. Palomino	479,33	21/12/2013	479,33	0,00	0,00
Local comercial dcha C/Peñuelas A. Palomino	793,74	21/12/2013	793,74	0,00	0,00
Local Comercial C/Laurel nº 9 Verena K.	54,21	30/12/2013	54,21	0,00	0,00
Nave interior C/Peñuelas Antonio Palomino	787,60	30/12/2013	787,60	0,00	0,00
Vivienda planta baja C/Laurel A. Palomino	24,88	30/12/2013	24,88	0,00	0,00
Local comercial Izda C/Peñuelas A. Palomino	72,31	30/12/2013	72,31	0,00	0,00
Local comercial dcha C/Peñuelas A. Palomino	119,75	30/12/2013	119,75	0,00	0,00
<b>Total Construcciones en curso</b>	<b>1.851.065,29</b>		<b>1.851.065,29</b>	<b>0,00</b>	<b>0,00</b>

INMOVILIZADO MATERIAL	VALOR NETO	FECHA COMPRA	COSTE HISTORICO	2015	AMORTIZ. ACUMULADA
Sistema Anti Robo	0,00	05/05/2009	2.494,00	0,00	2.494,00
Emisor inalámbrico AV Wepresent 1000M	362,07	05/11/2013	482,79	57,96	120,72
Emisor inalámbrico AV Wepresent 1000M	362,07	05/11/2013	482,79	57,96	120,72
Emisor inalámbrico AV Wepresent 1000M	362,07	05/11/2013	482,79	57,96	120,72
6 Detectores de movimiento Theben	589,37	05/08/2014	718,74	86,25	129,37
Soporte separador bomba exterior FOESA	1.022,36	01/01/2015	2.258,52	271,02	1.236,16
3 monitores 3 soportes 3 DVD FOESA	724,48	01/01/2015	2.285,20	274,22	1.560,72
Pulsadores de fuego	66,95	20/02/2015	74,42	7,47	7,47
<b>Total Instalaciones Técnicas</b>	<b>3.489,36</b>		<b>9.278,26</b>	<b>812,84</b>	<b>5.789,87</b>

INMOVILIZADO MATERIAL	VALOR NETO	FECHA COMPRA	COSTE HISTORICO	2015	AMORTIZ. ACUMULADA
Módulos Portav. Y Paneles de la Expos. de los Animales	0,00	01/07/2008	11.999,04	0,00	11.999,04
Bancada Soporte Rack Servidor HP	0,00	13/05/2008	2.784,00	0,00	2.784,00
Reforma de oficina y adaptación imagen corp.	831,88	04/11/2013	1.815,00	453,79	983,12
Compra de marcos Simón 2 elemento 82917-33	32,93	07/11/2013	71,85	17,97	38,92
Compra de marcos Simón 1 elemento 82917-33	89,43	07/11/2013	195,10	48,77	105,67
Compra de marcos Simón 3 elemento 82937-33	17,44	07/11/2013	38,04	9,51	20,60
Compra de marcos Simón 2 elemento 82927-33	32,93	07/11/2013	71,85	17,97	38,92
Compra de marcos Simón 1 elemento 82917-33	89,43	07/11/2013	195,10	48,77	105,67
Pintura asos, entrada y interior ascensor	1.865,88	12/11/2013	3.893,96	973,49	2.028,10
Pintura de marcos de espejos, esmalte	113,83	13/11/2013	237,57	59,39	123,74
Reforma de oficina y adaptación imagen corp.	469,69	14/11/2013	1.815,00	453,79	945,31
Reforma de oficina y adaptación imagen corp.	579,79	14/11/2013	1.210,00	302,50	630,21
Placas metacrilato rotulada con Vinilo Impreso	180,89	18/11/2013	377,52	84,39	196,63
Placas metacrilato rotulada con Vinilo Impreso	208,72	18/11/2013	438,60	108,91	226,88
Reforma de oficina y adaptación imagen corp.	605,00	16/12/2013	1.210,00	302,50	605,00
Suministro e instalación pavimento linoleo tarkett	26.862,06	19/12/2013	53.724,12	13.431,03	26.862,06
Suministro e instalación Sist. Video Conferencia	8.846,89	27/12/2013	17.693,77	4.423,44	8.846,89
Panel Arena Absorción en placas en techo	3.651,18	30/12/2013	7.302,35	1.825,59	3.651,17
Cierrapuertas Dorma accionado por love ts 97	351,91	05/06/2014	563,10	140,78	211,19
Corcho natural cocina	1.195,42	20/02/2015	1.510,00	314,58	314,58
Rehabilitac sede Sevilla	1.551,37	17/03/2015	1.909,38	358,01	358,01
Rehabilitac sede Sevilla	-1.551,37	31/12/2015	-1.909,38	-358,01	-358,01
Rehabilitac sede Sevilla	2.575,51	29/05/2015	3.015,23	439,72	439,72
Rehabilitac sede Sevilla	-2.575,51	31/12/2015	-3.015,23	-439,72	-439,72
Renovación iluminación sede Sevilla	2.422,85	26/11/2015	2.474,40	51,53	51,53
<b>Total Otras Instalaciones</b>	<b>48.848,07</b>		<b>109.617,37</b>	<b>23.078,86</b>	<b>80.769,30</b>

INMOVILIZADO MATERIAL	VALOR NETO	FECHA COMPRA	COSTE HISTORICO	2015	AMORTIZ. ACUMULADA
Cerro rojo	0,00	07/03/2000	124,10	0,00	124,10
Microondas Expert	0,00	23/03/2000	143,64	0,00	143,64



Mesa diapositivas, aula	0,00	04/04/2000	148,45	0,00	148,45
Pizarra y caballete portátil	0,00	04/04/2000	179,10	0,00	179,10
Destrucción papel	471,07	27/04/2000	1.294,22	0,00	823,15

INMOVILIZADO MATERIAL	VALOR NETO	FECHA COMPRA	COSTE HISTORICO	2015	AMORTIZ. ACUMULADA
Elimina Destrucción de papel por baja inventario	-471,07		-1.294,22	0,00	-823,15
Máquina encuadernar	0,00	28/04/2000	321,61	0,00	321,61
4 lámparas pie	0,00	05/05/2000	1.031,82	0,00	1.031,82
1 lámpara lineal de lamparitas	0,00	05/05/2000	468,73	0,00	468,73
2 lámparas sobremesa madera	0,00	05/05/2000	867,98	0,00	867,98
INMOVILIZADO MATERIAL	VALOR NETO	FECHA COMPRA	COSTE HISTORICO	2015	AMORTIZ. ACUMULADA
6 lámparas sobremesa halógena	0,00	05/05/2000	1.456,87	0,00	1.456,87
2 mesas 120 x 80 x 74	0,00	05/05/2000	722,26	0,00	722,26
3 mesas 140 x 80 x 74	0,00	05/05/2000	1.173,76	0,00	1.173,76
4 mesas 180 x 80 x 74	0,00	05/05/2000	2.138,07	0,00	2.138,07
5 mesas 160 x 80 x 74	0,00	05/05/2000	2.573,97	0,00	2.573,97
2 mesas 200 x 80 x 74	0,00	05/05/2000	1.149,22	0,00	1.149,22
2 mesas auxiliares 45 x 45 x 45	0,00	05/05/2000	627,46	0,00	627,46
1 mesa biblioteca 580 x 60 x 74	0,00	05/05/2000	1.603,50	0,00	1.603,50
1 mesa Sala de Juntas 490 x 115 x 80	0,00	05/05/2000	1.429,21	0,00	1.429,21
1 mesa control Salón de Actos 380 x 40 x 74	0,00	05/05/2000	1.498,92	0,00	1.498,92
Mesa para estudio 90 x 90 x 45	0,00	05/05/2000	732,03	0,00	732,03
3 sillas de madera 37 x 43 x 75	0,00	05/05/2000	3.764,74	0,00	3.764,74
14 sillas brazos apilables (reajuste inventario)	0,00	01/01/2001	5.589,60	0,00	5.589,60
43 sillas conferencias 60 x 35 x 80	0,00	05/05/2000	37.473,10	0,00	37.473,10
25 sillonos aluminio cromado 50 x 48 x 86	0,00	05/05/2000	24.003,70	0,00	24.003,70
7 sillonos giratorios grandes (reajuste inventario)	-82,23	01/01/2001	5.129,36	0,00	5.211,59
11 sillonos giratorios pequeños (reajuste inventario)	82,23	01/01/2001	5.775,64	0,00	5.693,41
1 sillón estudio 76 x 70 x 85	0,00	05/05/2000	662,37	0,00	662,37
2 cuadros óleo sobre tela entrada hierbas FB	0,00	05/05/2000	1.464,07	0,00	1.464,07
1 estrado conferencia FB madera	0,00	05/05/2000	9.063,26	0,00	9.063,26
1 fuente mármol macaol	0,00	05/05/2000	3.451,01	0,00	3.451,01
1 banco mármol 150 x 0,40 x 0,40	0,00	05/05/2000	1.708,06	0,00	1.708,06
1 banco mármol 250 x 0,40 x 0,40	0,00	05/05/2000	1.986,96	0,00	1.986,96
21 cuadros óleo biodiversidad 1,80 x 1,25	0,00	05/05/2000	18.300,82	0,00	18.300,82
Eliminación 15 cuadros por ajuste inventario	0,00		-13.072,01	0,00	-13.072,01
2 alas auxiliares 1 x 0,635	0,00	05/05/2000	627,18	0,00	627,18
28 ceniceros sobremesa	0,00	05/05/2000	488,02	0,00	488,02
12 ceniceros de pie	0,00	05/05/2000	585,63	0,00	585,63
1 sofá 2 plazas	0,00	05/05/2000	1.045,76	0,00	1.045,76
1 butaca 85 x 85 x 73	0,00	05/05/2000	662,32	0,00	662,32
1 estera ribeteada	0,00	05/05/2000	969,07	0,00	969,07
1 sofá cama	0,00	05/05/2000	1.457,09	0,00	1.457,09
1 mueble librería modular	0,00	05/05/2000	1.568,64	0,00	1.568,64
4 stores plegables	0,00	05/05/2000	2.763,60	0,00	2.763,60
1 hinchonete completo	0,00	05/05/2000	5.821,40	0,00	5.821,40
5 alas complemento 0,92 x 0,36	0,00	05/05/2000	1.323,24	0,00	1.323,24
1 estera ribeteada Sala Juntas	0,00	05/05/2000	1.045,76	0,00	1.045,76
9 cajoneras blancas 3 cajones	0,00	05/05/2000	3.534,34	0,00	3.534,34
7 cajoneras blancas 2 cajones	0,00	05/05/2000	2.918,37	0,00	2.918,37
9 repisa o mueble archivador	0,00	05/05/2000	7.651,21	0,00	7.651,21
1 armario para estanterías blanco 120 x 47 x 196	0,00	05/05/2000	941,16	0,00	941,16
3 armario para estanterías blanco 120 x 47 x 196	0,00	05/05/2000	4.287,62	0,00	4.287,62
2 bancos para exteriores gris aluminio	0,00	05/05/2000	1.868,43	0,00	1.868,43
1 mueble archivador blanco 120 x 0,33 x 140	0,00	05/05/2000	1.116,59	0,00	1.116,59
1 mueble archivador blanco 120 x 0,33 x 140	0,00	05/05/2000	957,06	0,00	957,06
1 mueble archivador blanco 120 x 0,33 x 140	0,00	01/01/2001	957,06	0,00	957,06
16 muebles archivadores B 80 x 50 x 150	0,00	05/05/2000	8.051,41	0,00	8.051,41
Confinas	0,00	01/01/2001	5.066,23	0,00	5.066,23
4 Percheras Sevilla	0,00	10/01/2002	241,46	0,00	241,46
Mesa blanca plegable	0,00	21/08/2000	118,52	0,00	118,52
Cizalla	0,00	10/08/2000	168,02	0,00	168,02
Posteres, cuadros A92	0,00	30/08/2000	397,25	0,00	397,25
Destrucción papel	0,00	05/10/2000	241,31	0,00	241,31
Siena 10 marcos poster	0,00	10/10/2000	315,44	0,00	315,44
24 SILLON MOD. ALUM GROUP	0,00	01/07/2000	26.120,82	0,00	26.120,82
4 SILLA MOD. ALUM. GROUP	0,00	01/07/2000	3.873,25	0,00	3.873,25
3 MESA MOD. NOMOS 220*100	0,00	01/07/2000	7.411,46	0,00	7.411,46
Baja 1	-0,49		-2.470,49		-2.470,00
MESAOPERAT. IBM 25-4118 BLANCA	0,00	01/07/2000	334,04	0,00	334,04
10 CAJONERA GRAPHIS C2 NEGRA	0,00	01/07/2000	3.751,39	0,00	3.751,39
Baja 7	0,00		-2.625,96		-2.625,96



9 MUEBLE ARCHIVADOR GRAPHIS C7	0,00	01/07/2000	9.042,52	0,00	9.042,52
Baja 8	0,00		-8.037,79		-8.037,79
20 MESAOPERAT. IBM 25-4119 BLANCA	0,00	01/07/2000	7.749,60	0,00	7.749,60
Baja 10	0,00		-3.874,60		-3.874,60
22 CAJONERA OPERATIVI IBM	0,00	01/07/2000	7.119,88	0,00	7.119,88
	0,00		-5.825,36		-5.825,36
9 MUEBLE ARCHIVADOR OPERATIVI IBM 25-759	0,00	01/07/2000	4.098,83	0,00	4.098,83
Baja 5	0,00		-2.277,13		-2.277,13
26 SILLA KRON BLANCA 9711	0,00	01/07/2000	6.283,42	0,00	6.283,42
Baja 4	0,00		-966,66		-966,66

INMOVILIZADO MATERIAL	VALOR NETO	FECHA COMPRA	COSTE HISTORICO	2015	AMORTIZ. ACUMULADA
3 CUADROS GRANDES	0,00	01/07/2000	4.872,41	0,00	4.872,41
10 CUADROS DESPACHO TIPO A	4.024,09	01/07/2000	10.060,22	0,00	6.036,13
Elimina 10 cuadros despacho Tipo A	-4.024,09		-10.060,22	0,00	-6.036,13
TABLON ANUNCIOS	219,98	01/07/2000	549,96	0,00	329,98
Elimina Tablon anuncios	-219,98		-549,96	0,00	-329,98
ROTULO VERJA	567,29	01/07/2000	1.418,22	0,00	850,93
Elimina Rotulo Verja	-567,29		-1.418,22	0,00	-850,93
6 POSICIONALES DESPACHOS	659,52	01/07/2000	1.648,79	0,00	989,27
Elimina 6 posicionales despachos	-659,52		-1.648,79	0,00	-989,27
4 POSICIONALES ASEOS	208,24	01/07/2000	520,59	0,00	312,36
Elimina 4 posicionales aseos	-208,24		-520,59	0,00	-312,36
4 SEÑALIZADORES NO FUMAR	98,61	01/07/2000	246,52	0,00	147,91
Elimina 4 señalizadores no fumar	-98,61		-246,52	0,00	-147,91
4 MESA BIBLIOTECA	0,00	01/07/2000	2.058,16	0,00	2.058,16
Baja 2	0,00		-1.034,08		-1.034,08
2 SOPORTES DE PARED ALTAVOCES	15,68	01/07/2000	39,20	0,00	23,52
Elimina 2 soportes de pared altavoces	-15,68		-39,20	0,00	-23,52
PIZARRA VITRIFICADA BLANCA 240*120	0,00	01/07/2000	327,63	0,00	327,63
2 SOPORTE PARED ALTAVOCES	18,19	01/07/2000	45,48	0,00	27,29
Elimina 2 soportes de pared altavoces	-18,19		-45,48	0,00	-27,29
SOPORTE DE PARED PARA CAMARA MOTOR	25,34	01/07/2000	63,34	0,00	38,00
Elimina soporte de pared para camara motor	-25,34		-63,34	0,00	-38,00
FELPUDO DE KOKO 160*385	107,19	01/07/2000	267,98	0,00	160,79
Elimina soporte felpudo de koko 160*385	-107,19		-267,98	0,00	-160,79
FELPUDO DE KOKO 2,07,055	18,01	01/07/2000	45,03	0,00	27,02
Elimina felpudo de koko 2,07,055	-18,01		-45,03	0,00	-27,02
PUFF REDONDO 160	256,61	01/07/2000	641,53	0,00	384,92
Elimina Puff redondo 160	-256,61		-641,53	0,00	-384,92
14 POLIPIEL PUFF	86,40	01/07/2000	216,01	0,00	129,61
Elimina 14 polipiel puff	-86,40		-216,01	0,00	-129,61
ALFOMBRA 230*980	626,03	01/07/2000	1.565,07	0,00	939,04
Elimina alfombra 230*980	-626,03		-1.565,07	0,00	-939,04
ALFOMBRA 440*268	302,48	01/07/2000	756,20	0,00	453,72
Elimina alfombra 440*268	-302,48		-756,20	0,00	-453,72
ALFOMBRA 470*320	328,12	01/07/2000	820,31	0,00	492,19
Elimina alfombra 470*320	-328,12		-820,31	0,00	-492,19
ALFOMBRA 900*275	581,57	01/07/2000	1.453,94	0,00	872,36
Elimina alfombra 900*275	-581,57		-1.453,94	0,00	-872,36
ALFOMBRA 305*375	235,33	01/07/2000	588,31	0,00	352,98
Elimina alfombra 305*375	-235,33		-588,31	0,00	-352,98
ALFOMBRA 10,7*150	409,46	01/07/2000	1.023,66	0,00	614,19
Elimina alfombra 10,7*150	-409,46		-1.023,66	0,00	-614,19
ALFOMBRA 740*143	279,46	01/07/2000	698,66	0,00	419,20
Elimina alfombra 740*143	-279,46		-698,66	0,00	-419,20
5 ESTORES SALA JUNTAS	437,39	01/07/2000	1.093,46	0,00	656,06
Elimina 5 estores sala juntas	-437,39		-1.093,46	0,00	-656,06
16 ESTORES 1ª PLANTA	1.347,75	01/07/2000	3.369,39	0,00	2.021,63
Elimina 16 estores 1ª planta	-1.347,75		-3.369,39	0,00	-2.021,63
2 MARCOS DE CRISTAL ALCAMPO	12,79	01/03/2001	23,98	0,00	11,19
Elimina 2 marcos de cristal alcampo	-12,79		-23,98	0,00	-11,19
SOFA DESPACHO PRINCIPAL	0,00	01/05/2001	1.812,65	0,00	1.812,65
BUTACA DESPACHO PRINCIPAL	0,00	01/05/2001	1.218,10	0,00	1.218,10
2 MARCOS DE CRISTAL ALCAMPO	32,01	01/11/2001	48,02	0,00	16,01
Elimina 2 marcos de cristal alcampo	-32,01		-48,02	0,00	-16,01
MAMPARAS ALONSO MTNEZ	15.475,65	01/10/2001	23.808,70	0,00	8.333,04
Elimina mamparas alonso mtnez	-15.475,65		-23.808,70	0,00	-8.333,04
6 STORES (Palma)	469,87	31/12/2001	671,25	0,00	201,37
Elimina 6 estores (Palma)	-469,87		-671,25	0,00	-201,37
4 PLACAS METACRILATO	304,53	10/01/2002	436,04	0,00	130,51
Elimina 4 Placas metacrilato	-304,53		-436,04	0,00	-130,51
MESA Y BUCK EN NOGAL (DESP. DIRECC.)	0,00	11/04/2002	1.217,53	0,00	1.217,53

ARCHIVADOR 3 CAJONES NOGAL (DESP. DIR.)	0,00	11/04/2002	436,16	0,00	436,16
MESA REUNIONES NOGAL (DESP. DIRECC.)	0,00	11/04/2002	1.088,35	0,00	1.088,35
ARMARIO BAJO NOGAL (DESP. DIRECC.)	0,00	11/04/2002	596,71	0,00	596,71
MESA CENTRO NOGAL (DESP. DIRECC.)	215,73	11/04/2002	294,18	0,00	78,45
Elimina Mesa Centro Nogal (Desp.Direcc)	-215,73		-294,18	0,00	-78,45
MESA TV EN NOGAL (DESP. DIRECC.)	-0,01	11/04/2002	369,35	0,00	369,36
ESTOR 1210 X 1800 (DESP. DIRECC.)	125,91	30/04/2002	171,70	0,00	45,79
Elimina Estor 1210X1800 (Desp.Direcc)	-125,91		-171,70	0,00	-45,79
ESTOR 1195 X 1800 (DESP. DIRECC.)	125,91	30/04/2002	171,70	0,00	45,79
Elimina Estor 1195X1800 (Desp.Direcc)	-125,91		-171,70	0,00	-45,79
ESTOR 580 X 2570 (DESP. DIRECC.)	72,20	30/04/2002	98,46	0,00	26,26
Elimina Estor 580X2570 (Desp.Direcc)	-72,20		-98,46	0,00	-26,26
ESTOR 680 X 2570 (DESP. DIRECC.)	72,20	30/04/2002	98,46	0,00	26,26
Elimina Estor 680X2570 (Desp.Direcc)	-72,20		-98,46	0,00	-26,26
Mesa TV para Sevilla	0,00	27/04/2002	197,73	0,00	197,73
1 ESTANTERIA NEGRA DE MADERA PARA COLGAR PEQUENA	56,59	04/06/2002	123,73	0,00	67,14
Eliminar estanteria de colgar negra(Patronato 4/12/07)	-68,05		-123,73	0,00	-55,88
SOFA 3 PLAZAS DIRECCION	0,00	23/07/2002	1.020,01	0,00	1.020,01
SOFA 1 PLAZA DIRECCION	0,00	23/07/2002	639,99	0,00	639,99
1 MESA JUNTAS 200X120	0,00	14/11/2002	712,09	0,00	712,09
6 CAJONERAS GRIS	0,00	02/12/2002	2.245,85	0,00	2.245,85
Baja 3 Cajoneras	0,00		-1.122,93		-1.122,93
MOSTRADOR 120X70 GRIS	176,32	12/11/2002	222,72	0,00	46,40
Elimina mostrador 120 X70 Gris	-176,32		-222,72	0,00	-46,40
MOSTRADOR 145X70 GRIS	192,85	12/11/2002	243,60	0,00	50,75
Elimina mostrador 145X70 Gris	-192,85		-243,60	0,00	-50,75
BUC CAJON + ARCHIVO GRIS	0,00	12/11/2002	163,58	0,00	163,58
BANDEJA PORTATECLADO GRIS	71,63	12/11/2002	90,46	0,00	18,83
Elimina Bandeja Portateclado Gns	-71,63		-90,46	0,00	-18,83
3 MESAS GRAPHIS 160X80	0,00	01/01/2003	1.507,31	0,00	1.507,31
Baja 1 Mesa	0,00		-502,44		-502,44
3 ARCHIVADORES LISBOA desp. Directora Almagro	0,00	20/02/2003	1.580,41	0,00	1.580,41
2 ARMARIOS 890X42X77 LISBOA desp. Eugenio	0,00	20/02/2003	365,40	0,00	365,40
1 ARMARIO 45X40X77 desp. Eugenio	0,00	20/02/2003	154,74	0,00	154,74
Buck carpetas colgantes 23R	0,00	15/03/2003	169,36	0,00	169,36
3 LIBRERIAS NEGRAS 84X42X200	0,00	13/02/2003	794,76	0,00	794,76
MOSTRADOR 145X70 GRIS	155,51	11/04/2003	188,50	0,00	32,99
Elimina mostrador 145X170 gris	-155,51		-188,50	0,00	-32,99
Safe 2 plazas modelo Thor	0,00	11/04/2003	585,00	0,00	585,00
LIBRERIA NEGRA 84X42X200	0,00	17/10/2003	286,52	0,00	286,52
MESA CENTRO NEGRA 110X35	0,00	17/11/2003	76,58	0,00	76,58
4 CORTINAS Y VISILLOS	264,64	30/11/2003	296,78	0,00	32,15
Elimina 4 cortinas y visillos	-264,64		-296,78	0,00	-32,15
LIBRERIA NEGRA 84X42X200	0,00	17/03/2004	286,52	7,16	288,52
2 LIBRERIAS MADERA	0,00	16/05/2005	2.111,20	87,97	2.111,20
1 MESA AUXILIAR BUTACAS	0,00	16/05/2005	754,00	31,43	754,00
12 SILLAS LUIS XVI	0,00	16/05/2005	3.897,60	162,46	3.897,60
18 TABURETES COCINA	109,48	16/05/2005	146,16	0,00	36,68
Elimina 18 taburetes de cocina	-109,48	16/05/2005	-146,16	0,00	-36,14
2 BUTACAS SALA REUNION	0,00	16/05/2005	684,40	28,52	684,40
1 ENMARCACION DOBLE MAPAS	0,00	16/05/2005	487,20	20,30	487,20
3 BANDEJAS HIERRO 0,65 X 0,40	0,00	16/05/2005	135,72	5,65	135,72
Baja 2	0,00		-90,48	0,00	-90,48
11 LIBRERIAS	0,00	16/05/2005	1.607,50	66,97	1.607,50
Baja 6	0,00		-876,82	0,00	-876,82
1 ALFOMBRA ESTERA CON RIBETE	0,00	16/05/2005	1.192,48	49,68	1.192,48
4 ALFOMBRA ESTERA CON RIBETE 2,5 X 5,00	0,00	16/05/2005	3.944,00	164,33	3.944,00
1 ALFOMBRA ESTERA CON RIBETE 4 X 6,60	0,00	16/05/2005	1.308,98	54,52	1.308,98
1 ALFOMBRA ESTERA CON RIBETE 5,30 X 3,50	0,00	16/05/2005	1.090,40	45,43	1.090,40
1 ALFOMBRA ESTERA CON RIBETE 4,80 X 2,30	0,00	16/05/2005	939,60	38,15	939,60
MESA REUNION LUIS XVI 3,48 x 1,35 MTS.	0,00	23/06/2005	2.981,20	149,06	2.981,20
CUADRO CON LOGO EMPRESA	0,00	23/06/2005	609,00	30,44	609,00
ALFOMBRA 5 x 3,6 MTS.	0,00	23/06/2005	1.245,84	62,30	1.245,84
3 BUC CAJONARCHIVO CR BEIGE	0,00	21/10/2005	466,32	38,86	466,32
Baja 2	0,00		-310,88	0,00	-310,88
7 BUC CAJONARCHIVO CR FRESNO	0,00	21/10/2005	1.088,08	90,67	1.088,08
Baja 3 Cajoneras	0,00		-466,32	0,00	-466,32
4 BUC TRES CAJONES CR BEIGE	0,00	21/10/2005	635,68	52,97	635,68
Baja 3 Cajoneras	0,00		-476,76	0,00	-476,76
1 BUC TRES CAJONES CR FRESNO NEGRO	0,00	21/10/2005	158,92	13,24	158,92
2 LIBRERIA 84X42X200 BEIGE	0,00	21/10/2005	614,80	51,24	614,80
1 SILLAS GRECIA MICROFIBRA NEGRO	0,00	21/10/2005	232,00	19,34	232,00
BUC CAJONARCHIVO CR	0,00	05/12/2005	150,76	13,82	150,76
SILLA LECTIVA XAUEN NEGRA	0,00	21/12/2005	353,80	32,43	353,80
FOTOCOPIADORA (FUSION FPN)	0,00	01/01/2006	2.890,15	0,00	2.890,15
MOBILIARIO DE OFICINA(FUSION FPN)	0,00	01/01/2006	11.508,16	0,00	11.508,16

MÓBILIARIO (FUSION FPN)	0,00	01/01/2006	34,06	0,00	34,06
JUEGO DE MESAS NIDO (FUSION FPN)	0,00	01/01/2006	290,00	0,00	290,00
ARMARIOS OFICINA (FUSION FPN)	0,00	01/01/2006	668,66	0,00	668,66
FAX CANON (FUSION FPN)	0,00	01/01/2006	279,00	0,00	279,00
MOBILIARIO DE OFICINA (FUSION FPN)	0,00	01/01/2006	2.208,06	0,00	2.208,06
MOSTRADOR DE FB	53,15	23/04/2006	1.873,89	187,38	1.811,44
1 Butaca Tres Cajones	167,04	07/02/2007	167,04	16,70	149,94
Estante Mecanix Baidas	21,03	04/04/2007	248,23	24,82	211,20
Sakn Shibe Piel Negra	52,62	10/04/2007	421,06	42,11	368,45
Buco Cajón + Archivo CR	25,72	09/08/2007	162,40	16,24	136,66
Ampliación Atril y Tarima 80 Cms.	151,00	02/11/2007	823,60	82,36	672,60
12 Taburetes Cocha Mdo. Cancio	132,00	01/01/2008	660,00	66,00	528,00
Elimna 4 Taburetes	-22,01		-220,00	-22,00	-197,99
Rotuladora DYMO Labelmanager 350 181	26,39	22/02/2008	121,80	12,18	95,41
Pizarra BL MAG.MALUM.90120 1900935	22,12	22/02/2008	102,06	10,21	79,96
7 Estantes MP2 Gris y Azul	225,50	04/04/2008	1.002,24	100,22	776,74
3 Bueks Ruedas 3 Cajones PVC Gris	133,55	11/06/2008	352,62	65,26	419,07
Buck Metalico Negro 2 Cajones	51,30	31/07/2008	198,59	19,86	147,29
Buck Metalico Negro 3 Cajones	50,34	31/07/2008	194,85	19,48	144,54
2 Librerías archivo 90x35x147 Q Arca	92,98	21/01/2009	301,56	30,16	268,56
2 Librerías 90x35x147 ptas batiente reforzadas	157,51	28/01/2009	610,83	61,08	353,32
1 silla XANA	97,83	23/03/2009	301,02	30,10	263,19
2 juego de puertas 90*145 sin tirador arco dpto.ad	76,15	13/09/2009	234,32	23,43	158,17
4 Sillas Trentón	154,43	29/05/2009	451,99	45,20	297,56
Mesa Texa	84,43	29/05/2009	247,10	24,71	162,67
Riga Mueble Colgante Cohum	95,55	17/06/2009	273,00	27,30	177,45
Siamí Mesta Estrech	95,90	17/06/2009	274,00	27,40	178,10
Hang Fzanna Cubo 27x2	64,40	17/06/2009	184,00	18,40	119,60
Elva Base Mesa BS0020	63,33	17/06/2009	181,00	18,10	117,63
Tapa 130 Cristal CM-0001A	19,55	17/06/2009	57,00	5,70	37,05
Estante 200x148 Link Cohum	310,80	17/06/2009	888,00	88,80	577,20
2 Librerías Classic 90 x 45 x 197	278,52	19/06/2009	795,76	79,58	617,24
2 alfombras 165x230 Egeby OSINA	51,26	22/08/2009	139,80	13,98	88,54
2 mesas SPACE	93,26	25/08/2009	254,39	25,44	161,11
6 mesas SPACE TRAPEZ	279,83	25/08/2009	763,16	76,32	483,33
20 Silla ISO ESTRUCTURA NEGRA	339,42	25/08/2009	925,69	92,57	586,27
2 alfombras egeby alf 200x3	110,00	01/09/2009	300,00	30,00	190,00
6 sillas iso estructura negra	101,95	29/09/2009	271,69	27,19	169,91
TT armario 198x100 puerta 765 marfil	147,66	29/09/2009	393,75	39,38	248,09
TT armario 198x100 puerta 1917 marfil	187,69	29/09/2009	447,71	44,77	279,82
3 sillones leonardo alto piel negra	260,13	29/09/2009	693,66	69,37	433,59
1 melacrao y 2 vinilo	233,69	30/09/2009	596,24	59,63	372,63
Puesto Múltiple Activa 6 mesas 140 x 80 negro	301,50	08/10/2009	804,00	80,40	502,50
5 Sillones Lectivos Xauen Microfibra negra	128,95	20/10/2009	336,40	33,64	207,45
Mesa de Jantas 200 x 103 c/ pata stylus marfil	236,96	20/10/2009	618,15	61,82	381,19
Dibujo "Chopo" 21,5x43 cm grafo Rosa Castellot	229,69	28/10/2009	599,20	59,92	369,57
Dibujo "Enchinos Oleruelo" 21,5x43 cm Rosa Castellot	229,69	28/10/2009	599,20	59,92	369,57
3 sillones Xauen Microfibra negra	77,37	10/11/2009	201,84	20,18	124,47
Silla lectiva Xauen Microfibra Negra	24,79	10/11/2009	67,26	6,73	41,49
Alfombra 240 mm largo x 240 ancho coco	397,69	29/07/2009	1.084,60	108,46	686,91
10 Cortinas Screen	371,66	29/07/2009	1.013,61	101,36	641,96
Instalación de Tarpino en la Sala Formación	1.395,79	29/07/2009	3.806,70	380,67	2.410,97
Moqueta Interfae Flor modelo elevation Camelot	551,23	29/07/2009	1.503,36	150,34	932,13
3 caros acilamiento acabado	316,47	29/07/2008	863,11	86,31	546,64
2 Percheros de pie	88,92	29/07/2009	242,25	24,23	153,43
Tapa decorativa (3)	39,22	29/07/2009	106,96	10,70	67,76
6 Lamparas de pie	1.009,06	29/07/2009	2.751,96	275,20	1.742,92
10 lamparas de mesa	541,32	29/07/2009	1.476,33	147,63	935,07
5 papeletras	39,60	29/07/2009	109,00	10,80	68,40
2 Cubetas Ecológicas	6,43	29/07/2009	17,56	1,76	11,13
RacJ Botellas	97,22	29/07/2009	265,16	26,52	167,94
5 Sofas Modelo Lauro de 2 Plazas	3.618,91	29/07/2009	9.859,74	986,97	6.256,83
10 Butacas Lauro	3.257,20	29/07/2009	8.683,26	868,33	5.626,06
120 Sillas fijas e-motivo para tubo aluminio	8.036,25	29/07/2009	21.917,04	2.191,70	13.880,79
108 pails de escritorio derecha resina	3.928,61	29/07/2009	10.708,93	1.070,65	6.782,32
12 pails de escritorio izquierda	436,29	29/07/2009	1.189,88	118,99	753,59
3 Mesas de reuniones BJ-200	1.702,99	29/07/2009	4.643,43	464,34	2.940,84
3 Faldón de medidas 2000 mm.	302,92	29/07/2009	826,15	82,62	523,23
9 Sillas Qiloj	1.119,30	29/07/2009	3.052,66	305,27	1.933,36
Pails y pails plegables (3)	386,46	29/07/2009	1.054,06	105,41	667,58
30 Sillas Fijas E-Motivo	2.009,06	29/07/2009	5.479,26	547,93	3.470,20
3 Mesas de Trabajo	538,53	29/07/2009	1.463,24	146,32	926,71
Alas Auxiliares Concert.	212,58	29/07/2009	579,77	57,98	367,19
Bun Concept Rotantes per tres cajones	263,07	29/07/2009	690,20	69,02	437,13



	303,69	29/07/2009	828,24	82,81	524,55
INMOVILIZADO MATERIAL	VALOR NETO	FECHA COMPRA	COSTE HISTORICO	2015	AMORTIZ. ACUMULADA
2 Mesas cuadradas					
3 armarios serie C	230,42	29/07/2009	628,42	62,84	398,00
Estantes laminados y 3 Armarios Serie C	240,63	29/07/2009	668,01	65,80	415,48
Estante laminado (6)	65,02	29/07/2009	179,50	17,95	113,08
Mesa de trabajo (3)	343,46	29/07/2009	936,71	93,67	593,25
2 radiadores aceite sp 2000w sahara 2002	46,61	28/02/2009	127,12	12,71	80,51
1 radiadores aceite sp 2000w sahara 2502	26,77	28/02/2009	72,99	7,30	46,22
2 armarios llavero de 150 llaves	113,58	02/12/2009	290,00	29,00	176,42
Cristal laminado 6+6 on paso escalera movit	173,26	10/12/2009	442,37	44,24	289,11
20 Mesas apilables 200x45x80cm	1.558,17	22/12/2009	3.895,28	389,53	2.337,17
Estante Móvil Librería 90x35 (862x289x25mm) Q. Gris	2,32	04/01/2010	5,80	0,58	3,48
Estante Móvil Librería 90x35 (862x289x25mm) Q. Gris	2,32	04/01/2010	5,80	0,58	3,48
Estante Móvil Librería 90x35 (862x289x25mm) Q. Gris	2,32	04/01/2010	5,80	0,58	3,48
Estante Móvil Librería 90x35 (862x289x25mm) Q. Gris	2,32	04/01/2010	5,80	0,58	3,48
Estante Móvil Librería 90x35 (862x289x25mm) Q. Gris	2,32	04/01/2010	5,80	0,58	3,48
Estante Móvil Librería 90x35 (862x289x25mm) Q. Gris	2,32	04/01/2010	5,80	0,58	3,48
Estante Móvil Librería 90x35 (862x289x25mm) Q. Gris	2,32	04/01/2010	5,80	0,58	3,48
Estante Móvil Librería 90x35 (862x289x25mm) Q. Gris	2,32	04/01/2010	5,80	0,58	3,48
Estante Móvil Librería 90x35 (862x289x25mm) Q. Gris	2,32	04/01/2010	5,80	0,58	3,48
INMOVILIZADO MATERIAL	VALOR NETO	FECHA COMPRA	COSTE HISTORICO	2015	AMORTIZ. ACUMULADA
Estante Móvil Librería 90x35 (862x289x25mm) Q. Gris	2,32	04/01/2010	5,80	0,58	3,48
Estante Móvil Librería 90x35 (862x289x25mm) Q. Gris	2,32	04/01/2010	5,80	0,58	3,48
Estante Móvil Librería 90x35 (862x289x25mm) Q. Gris	2,32	04/01/2010	5,80	0,58	3,48
Estante Móvil Librería 90x35 (862x289x25mm) Q. Gris	2,32	04/01/2010	5,80	0,58	3,48
Estante Móvil Librería 90x35 (862x289x25mm) Q. Gris	2,32	04/01/2010	5,80	0,58	3,48
Estante Móvil Librería 90x35 (862x289x25mm) Q. Gris	2,32	04/01/2010	5,80	0,58	3,48
Estante Móvil Librería 90x35 (862x289x25mm) Q. Gris	2,32	04/01/2010	5,80	0,58	3,48
Estante Móvil Librería 90x35 (862x289x25mm) Q. Gris	2,32	04/01/2010	5,80	0,58	3,48
Estante Móvil Librería 90x35 (862x289x25mm) Q. Gris	2,32	04/01/2010	5,80	0,58	3,48
Estante Móvil Librería 90x35 (862x289x25mm) Q. Gris	2,32	04/01/2010	5,80	0,58	3,48
Store Pleg. Rust. Naturali Tost. 90x175 N58	6,10	27/01/2010	14,95	1,50	8,85
Store Pleg. Rust. Naturali Tost. 90x175 N58	6,10	27/01/2010	14,95	1,50	8,85
Store Pleg. Rust. Naturali Tost. 90x175 N58	6,10	27/01/2010	14,95	1,50	8,85
Store Pleg. Rust. Naturali Tost. 90x175 N58	6,10	27/01/2010	14,95	1,50	8,85
Store Pleg. Rust. Naturali CR. 90x175 N56	8,15	28/01/2010	19,95	2,00	11,80
Store Pleg. Rust. Naturali CR. 90x175 N56	8,15	28/01/2010	19,95	2,00	11,80
Store Pleg. Rust. Naturali CR. 90x175 N56	8,15	28/01/2010	19,95	2,00	11,80
Store Pleg. Rust. Naturali CR. 90x175 N56	8,15	28/01/2010	19,95	2,00	11,80
Store Pleg. Rust. Naturali CR. 90x175 N56	8,15	28/01/2010	19,95	2,00	11,80
Buc metálico 3 Cajones 9N150612S380	70,04	15/02/2010	171,53	17,15	101,49
Reposapiés 65837	16,30	15/02/2010	39,91	3,99	23,61
Reposapiés 65837	16,30	15/02/2010	39,92	3,99	23,62
Librería Classic 90x35x197 alfana Q. Gris	82,65	05/03/2010	198,36	19,84	115,71
Librería Classic 90x35x197 puertas batientes Q. Gris	140,65	05/03/2010	337,56	33,76	196,91
Armario 159 x 100 con cuatro estantes puerta 1533 Wengue	159,57	11/03/2010	382,97	38,30	223,40
Rótulo Corporativo en madera para recepción	202,13	31/03/2010	475,60	47,56	273,47
Sillón Executive alto piel negra B/Piel	202,44	14/09/2010	433,79	43,38	231,35
Sillón Executive alto piel negra B/Piel	202,44	14/09/2010	433,79	43,38	231,35
Reposapiés	13,07	14/09/2010	28,01	2,80	14,94
Reposapiés	13,07	14/09/2010	28,01	2,80	14,94
Lámpara para proyector Cox 1200 (aula Máster)	225,28	08/11/2010	466,10	46,61	240,67
Sillón Executive alto piel negra	246,37	14/01/2011	492,73	49,27	246,37
Sillón Basic alto basic Micro negro	145,73	09/05/2011	273,23	27,33	127,52
Sillón Basic alto basic Micro negro	145,74	09/05/2011	273,26	27,33	127,52
Buc Stoeltdesign Btc. 3 cajones máfil	101,42	08/11/2011	173,67	17,36	72,45
Buc Stoeltdesign Btc. 3 cajones máfil	101,42	08/11/2011	173,67	17,36	72,45
Buc Stoeltdesign Btc. 3 cajones máfil	101,42	08/11/2011	173,67	17,36	72,45
Silla Hong Kong Negra	109,45	08/11/2011	187,62	18,76	78,18
1 TV Samsung 39" LED 1920x1080 100 Hz 3 HDMI	738,36	05/11/2013	942,61	94,26	204,23
1 TV Samsung 39" LED 1920x1080 100 Hz 3 HDMI	440,74	05/11/2013	562,69	56,27	121,91
1 TV Samsung 39" LED 1920x1080 100 Hz 3 HDMI	440,74	05/11/2013	562,65	56,27	121,91
Mippan so 2 trasejo negro	520,81	21/11/2013	664,87	66,48	144,06
upppo lamp trab negro	25,67	21/11/2013	32,12	3,24	6,45
4 Soportes luminarias mesh profesional	125,98	25/02/2014	154,34	15,46	28,38
12 planos de trabajo rectos	1.845,64	03/06/2014	2.171,16	217,08	325,64
12 kit pies activa plegables con ruedas	3.258,34	03/06/2014	3.833,28	383,28	574,94
2 mesas altas con logo	1.011,14	26/12/2014	1.123,46	112,32	112,32
Paneles murales con logo	851,08	26/12/2014	945,66	94,56	94,56
Zsillas las operativas FOESA	481,18	01/01/2015	658,65	65,86	177,67
Materiales exposición Valencia FOESA	5398,43	01/01/2015	7.938,87	793,88	2.540,44
Mesa tec + cajon FOESA	476,74	01/01/2015	889,43	88,94	412,65
Puosto trabajo 2010 FOESA	982,3	01/01/2015	3.240,75	324,08	2.258,43
Mesa sed para bh 20 FOESA	47,57	01/01/2015	188,79	18,88	141,28
5 contrapesas armario FOESA	38,06	01/01/2015	164,56	16,46	126,50



520cabo amarillo-EGESA	40,02	01/01/2015	173,00	17,30	192,98	
5 techo amarillo l box FOESA	36,12	01/01/2015	156,12	15,61	120,00	
1 armario T BOX foesa	58,28	01/01/2015	165,40	16,54	127,14	
1 armario T BOX foesa	57,4	01/01/2015	248,11	24,81	190,71	
4 armario l box FOESA	153,06	01/01/2015	661,62	66,16	508,58	
5 armario T BOX FOESA	101,2	01/01/2015	654,02	65,40	502,72	
4 armario T BOX FOESA	229,50	01/01/2015	992,49	99,24	762,84	
2 armario plenum 80*160FOESA	213,2	01/01/2015	965,42	96,54	742,08	
10 silla Kena con plenum FOESA	130,80	01/01/2015	1.308,04	130,80	1.005,44	
1 mesa tec reuniones 240*120 FOESA	105,42	01/01/2015	455,71	45,57	350,29	
1 silla dis operativa FOESA	169,25	01/01/2015	731,66	73,17	582,47	
1 bloque plenum rodante FOESA	56,23	01/01/2015	243,04	24,30	185,81	
1 mesa tec 180*80 FOESA	75,55	01/01/2015	326,59	32,66	251,04	
4 silla los operativa FOESA	258,91	01/01/2015	1.110,57	111,06	853,66	
4 bloque plenum rodante FOESA	224,89	01/01/2015	972,17	97,22	747,28	
1 pata tec intermedia 80 FOESA	18,54	01/01/2015	80,17	8,02	61,63	
2 pata tec inicial 80 FOESA	33,18	01/01/2015	143,46	14,35	110,28	
2 mesa tec 160*80 FOESA	60,43	01/01/2015	347,65	34,77	267,28	
2ALA tec100*60 FOESA	86,68	01/01/2015	374,69	37,47	288,01	
2 mesas TEC 160*80 FOESA	145,03	01/01/2015	631,24	63,12	495,21	
Armario despacho F. Europeo de Pesca	393,39	14/04/2010	421,47	28,06	28,06	
<b>TOTAL MOBILIARIO</b>	<b>81.245,08</b>		<b>446.012,41</b>	<b>16.381,31</b>	<b>384.787,33</b>	

INMOVILIZADO MATERIAL	VALOR NETO	FECHA COMPRA	COSTE HISTORICO	2015	AMORTIZ. ACUMULADA
Ordenador portátil Toshiba	0,00	15/02/2000	2.035,05	0,00	2.035,05
Elimina Ordenador portátil Toshiba	0,00		-2.035,05	0,00	-2.035,05
Impresora HP color	0,00	07/04/2000	208,38	0,00	208,38
1 video proyector impresion A10+	10.383,11	05/05/2000	12.409,70	0,00	2.026,59
Eliminacion videoprooyector por reajuste inventario	-10.383,11		-12.409,70	0,00	-2.026,59
1 video aserero	370,41	05/05/2000	442,71	0,00	72,30
Eliminacion video por reajuste inventario	-370,41		-442,71	0,00	-72,30
1 videoconferencia Polyspan	9.478,97	05/05/2000	11.329,08	0,00	1.850,11
Eliminacion videoconfer. por reajuste inventario	-9.478,97		-11.329,08	0,00	-1.850,11
1 visualizador cuerpos opacos portátil	3.492,63	05/05/2000	4.174,33	0,00	681,69
Eliminacion visualizador por reajuste inventario	-3.492,63		-4.174,33	0,00	-681,70
1 visualizador VZ 15 B	7.816,50	05/05/2000	9.342,13	0,00	1.525,63
Eliminacion visualizador por reajuste inventario	-7.816,50		-9.342,13	0,00	-1.525,63
1 matriz de video audio	1.102,48	05/05/2000	1.317,66	0,00	215,18
Eliminacion matriz video por reajuste inventario	-1.102,48		-1.317,66	0,00	-215,18
1 proyector diapositivas con infrarojo	4.613,49	05/05/2000	5.513,95	0,00	900,46
Eliminacion proyector por reajuste inventario	-4.613,49		-5.513,95	0,00	-900,46
1 conversor, diapositivas a video	4.054,06	05/05/2000	4.845,36	0,00	791,29
Eliminacion conversor por reajuste inventario	-4.054,06		-4.845,36	0,00	-791,28
1 sistema audio	3.123,10	05/05/2000	3.732,67	0,00	609,57
Eliminacion sistema audio por reajuste inventario	-3.123,10		-3.732,67	0,00	-609,57
1 elevador importado equipo A10+	1.312,47	05/05/2000	1.568,64	0,00	256,17
Eliminacion elevador por reajuste inventario	-1.312,47		-1.568,64	0,00	-256,17
1 pantalla electronica	1.271,64	05/05/2000	1.519,84	0,00	248,20
Eliminacion pantalla por reajuste inventario	-1.271,64		-1.519,84	0,00	-248,20
1 distribuidor de sefeli	163,33	05/05/2000	195,21	0,00	31,88
Eliminacion distribuidor por reajuste inventario	-163,33		-195,21	0,00	-31,88
1 equipo traduccion simultanea	24.964,39	05/05/2000	29.836,96	0,00	4.872,57
Eliminacion eq. traduccion por reajuste inventario	-24.964,39		-29.836,96	0,00	-4.872,57
1 instalacion equipos audiovisuales	5.191,56	05/05/2000	6.204,85	0,00	1.013,29
Eliminacion instalacion por reajuste inventario	-5.191,56		-6.204,85	0,00	-1.013,29
1 Proyector Sony	0,00	01/01/2001	13.478,12	0,00	13.478,12
1 Zoom Buhl	0,00	01/01/2001	3.278,46	0,00	3.278,46
1 magnetoscopio VHS	0,00	01/01/2001	1.595,52	0,00	1.595,52
Equipo periferico	0,00	04/01/2001	2.915,72	0,00	2.915,72
Videoconferencia	0,00	01/01/2001	12.978,24	0,00	12.978,24
Visualizador portátil	0,00	01/01/2001	1.187,64	0,00	1.187,64
Mesa de luz	0,00	01/01/2001	327,32	0,00	327,32
Visualizador profesional	0,00	01/01/2001	10.428,33	0,00	10.428,33
Mezclador video	0,00	01/01/2001	1.814,05	0,00	1.814,05
Matriz de conmutacion	0,00	01/01/2001	1.780,39	0,00	1.780,39
Proyector diapositivas	0,00	01/01/2001	2.877,76	0,00	2.877,76
Amplificador/distribuidor	0,00	01/01/2001	400,70	0,00	400,70
Convertor diapositivas a video	0,00	01/01/2001	5.024,74	0,00	5.024,74
2 unidades delgadas	0,00	01/01/2001	1.107,39	0,00	1.107,39
1 unidad presidente	0,00	01/01/2001	597,41	0,00	597,41
Orejas para Rack	0,00	01/01/2001	152,99	0,00	152,99
Mesa de mezclas	0,00	01/01/2001	1.376,92	0,00	1.376,92
3 Altoc 12" loudspeakers	0,00	01/01/2001	3.264,87	0,00	3.264,87
Etapa de potencia	0,00	01/01/2001	990,82	0,00	990,82
Equalizador	0,00	01/01/2001	1.129,25	0,00	1.129,25

Compact disc	0,00	01/01/2001	656,04	0,00	656,04
Palma casete	0,00	01/01/2001	659,67	0,00	659,67
2 Rocks con tapa y ruedas	0,00	01/01/2001	1.136,39	0,00	1.136,39
Transmisor 5 canales	0,00	01/01/2001	5.505,58	0,00	5.505,58
Fuente de alimentación	0,00	01/01/2001	98,34	0,00	98,34
Radiador infrarojos	0,00	01/01/2001	1.996,22	0,00	1.996,22
Rotula	0,00	01/01/2001	94,71	0,00	94,71
Soporte de techo	0,00	01/01/2001	43,71	0,00	43,71
50 auriculares	0,00	01/01/2001	16.355,70	0,00	16.355,70
Maleta transporte carga	0,00	01/01/2001	4.167,29	0,00	4.167,29
Monitor plano	0,00	01/01/2001	3.544,43	0,00	3.544,43
Monitor de 14"	0,00	01/01/2001	788,50	0,00	788,50
Monitor de 15"	0,00	01/01/2001	263,05	0,00	263,05
Monitor cabina control	0,00	01/01/2001	1.680,89	0,00	1.680,89
Monitor auricular	0,00	01/01/2001	181,96	0,00	181,96
<b>INMOVILIZADO MATERIAL</b>	<b>VALOR NETO</b>	<b>FECHA COMPRA</b>	<b>COSTE HISTORICO</b>	<b>2015</b>	<b>AMORTIZ. ACUMULADA</b>
Unidad central TIS 100	0,00	01/01/2001	5.901,13	0,00	5.901,13
2 Consola interprete	0,00	01/01/2001	4.036,19	0,00	4.036,19
4 microauricular dinamico	0,00	01/01/2001	1.253,10	0,00	1.253,10
Cable interprete	0,00	01/01/2001	422,49	0,00	422,49
Instalacion equipos	0,00	01/01/2001	12.674,02	0,00	12.674,02
Unidad base conferencias	0,00	01/01/2001	1.522,63	0,00	1.522,63
Dvd	0,00	01/01/2001	1.087,59	0,00	1.087,59
17 ordenadores PIII 64 Mb 8,5 Gb Monitor 15"	0,00	03/05/2000	20.148,33	0,00	20.148,33
Elimina 5 ordenadores PIII 64 Mb 8,5 Gb Monitor 15"	0,00		-5.925,98	0,00	-5.925,98
Elimina 12 ordenadores PIII 64 Mb 8,5 Gb Monitor 15"	0,00	01/01/2006	-14.222,35	0,00	-14.222,35
2 faxes QF-700	0,00	05/05/2000	835,21	0,00	835,21
1 fotocopiadora 15 PPM	0,00	05/05/2000	1.742,24	0,00	1.742,24
1 configuración ordenadoras	0,00	05/05/2000	1.167,42	0,00	1.167,42
Etiquetadora labelwriter EL40 Dymo	0,00	30/06/2000	203,29	0,00	203,29
Elimina Etiquetadora labelwriter EL40 Dymo	0,00		-203,29	0,00	-203,29
Calculadora electrónica Texas TI-5043 SVC	0,00	30/06/2000	67,33	0,00	67,33
Televisor Panasonic	0,00	01/11/2001	720,61	0,00	720,61
Video Panasonic	0,00	01/11/2001	239,80	0,00	239,80
Cadena Musica Panasonic	0,00	01/11/2001	287,66	0,00	287,66
ORD. PORT. TOPLINE 2300 Y DVD	0,00	01/07/2000	3.645,10	0,00	3.645,10
Elimina Ord. Port. Topline 2300 y DVD	0,00		-3.645,10	0,00	-3.645,10
TRIPODE CON PANTALLA	0,00	01/07/2000	453,95	0,00	453,95
PROYECTOR PORT. SANYO PLC	0,00	01/07/2000	5.181,00	0,00	5.181,00
EQUIPO PORTATIL AUDIO MALETA FENDER	0,00	01/07/2000	1.369,96	0,00	1.369,96
Elimina Equipo Portatil Audio Maleta Fender	0,00		-1.369,96	0,00	-1.369,96
PROYECTOR VIDEO SANYO	0,00	01/07/2000	5.510,70	0,00	5.510,70
AMPLIFICADOR POP 60 DE INKEL	0,00	01/07/2000	622,35	0,00	622,35
2 CAJAS DE 80W DAS FACTOR 5	0,00	01/07/2000	245,02	0,00	245,02
Elimina 2 cajas de 80W DAS Factor 5	0,00		-245,02	0,00	-245,02
PANTALLA MANUAL ALTA LUMINOSIDAD	0,00	01/07/2000	338,83	0,00	338,83
EQUIPO INALAMBICO CON MICRO GEMINI	0,00	01/07/2000	380,05	0,00	380,05
Elimina Equipo Inalambico con Micro Gemini	0,00		-380,05	0,00	-380,05
PROYECTOR BRAUM 250 AUTOFOCUS	0,00	01/07/2000	610,45	0,00	610,45
CABLE VGA-PERCOM CALIBRADO PARA DATOS	0,00	01/07/2000	200,92	0,00	200,92
PROYECTOR TRANSPARENCIAS MEDIUM 536P	0,00	01/07/2000	507,54	0,00	507,54

<b>INMOVILIZADO MATERIAL</b>	<b>VALOR NETO</b>	<b>FECHA COMPRA</b>	<b>COSTE HISTORICO</b>	<b>2015</b>	<b>AMORTIZ. ACUMULADA</b>
PROYECTOR SANYO PLC XV10-E	0,00	01/07/2000	5.558,47	0,00	5.558,47
MAGNETOSCOPIO PHILIPS VR 969/16	0,00	01/07/2000	1.526,69	0,00	1.526,69
CAMARA MOTORIZADA SONY EVI D31 PAL	0,00	01/07/2000	1.607,90	0,00	1.607,90
Elimina Camara Motorizada Sony Evi D31 Pal	0,00		-1.607,90	0,00	-1.607,90
MATRIZ VIDEO Y AUDIO KRAMER VS 5/4	0,00	01/07/2000	909,52	0,00	909,52
Elimina Matriz Video y Audio Kramer VS 5/4	0,00		-909,52	0,00	-909,52
PROYECTOR DE OPACOS SVP 3800	0,00	01/07/2000	1.695,60	0,00	1.695,60
2 CAJAS DE 80W DAS FACTOR 5	0,00	01/07/2000	284,22	0,00	284,22
Elimina 2 cajas de 80W DAS Factor 5	0,00		-284,22	0,00	-284,22
AMPLIFICADOR POP 60 DE INKEL	0,00	01/07/2000	721,93	0,00	721,93
Elimina Amplificador Pop 60 de Inkel	0,00		-721,93	0,00	-721,93
PANTALLA MOTORIZADA DE 200*200	0,00	01/07/2000	955,46	0,00	955,46
EQUIPO INALAMBICO CON MICRO GEMINI	0,00	01/07/2000	380,05	0,00	380,05
PROYECTOR BRAUM 250 AUTOFOCUS	0,00	01/07/2000	708,12	0,00	708,12
CABLE VGA-PERCOM CALIBRADO PARA DATOS	0,00	01/07/2000	233,06	0,00	233,06
LECTOR DVD PHILIPS CON SELECCIÓN AUT.	0,00	01/07/2000	875,41	0,00	875,41
MATERIAL CABLEADO ESTRUCTURADO	1.689,60	01/07/2000	2.426,51	0,00	758,91

INMOVILIZADO MATERIAL	VALOR NETO	FECHA COMPRA	COSTE HISTORICO	2015	AMORTIZ. ACUMULADA
Eliminación material cableado por traslado	-1.669,00	01/10/2001	-2.428,51	0,00	-759,91
INSTAL. RED LOCAL TRANSM. DATOS	2.205,27	01/07/2000	3.207,67	0,00	1.002,40
Eliminación Instal. Red local por traslado	-2.205,27	01/10/2001	-3.207,67	0,00	-1.002,40
ELECTRONICA DE RED	1.369,27	01/07/2000	1.991,66	0,00	622,39
Eliminación electrónica de red por traslado	-1.369,27	01/10/2001	-1.991,66	0,00	-622,39
SERVIDOR NT PIII 500 MHZ, 128MB, 3,9GB	0,00	01/07/2000	3.670,55	0,00	3.670,55
MONITOR 17"	0,00	01/07/2000	389,79	0,00	389,79
Elimina Monitor 17"	0,00		-389,79	0,00	-389,79
BACKUP DLT 40	0,00	01/07/2000	812,07	0,00	812,07
SAI 2200 VA	0,00	01/07/2000	1.624,14	0,00	1.624,14
8 PENTIUM III 450, 128MB, 4,3GB	0,00	01/07/2000	11.303,99	0,00	11.303,99
5 PENTIUM	0,00	01/07/2000	7.062,09	0,00	7.062,09
13 MONITOR 17"	0,00	01/07/2000	5.067,31	0,00	5.067,31
Elimina 2 Monitor 17"	0,00		-779,59	0,00	-779,59
2 IMPRESORAS	0,00	01/07/2000	893,26	0,00	893,26
Elimina 1 Impresora	0,00		-446,64	0,00	-446,64
IMPRESORA RED HP0 4050N+DUPLEX	0,00	01/07/2000	1.705,34	0,00	1.705,34
FOTOCOPIADORA CANON NP-6251	0,00	01/07/2000	12.587,06	0,00	12.587,06
2 IMPRESORAS HP 1200 LASERJET	0,00	01/07/2000	813,60	0,00	813,60
EQUIPAMIENTO VIDEOCONFERENCIA	722,75	01/05/2001	4.336,49	0,00	3.613,74
Elimina Equipamiento Videoconferencia	-722,75		-4.336,49	0,00	-3.613,74
4 TELEFONOS MOVILES	63,68	01/10/2001	679,22	0,00	615,53
Elimina 2 Telefonos Móviles	-63,68		-339,61	0,00	-275,93
TARJETA ORDENADOR PORTATIL	0,00	01/11/2001	74,46	0,00	74,46
FAX CANON L900	0,00	01/11/2001	1.837,05	0,00	1.837,05
CAMARA FOTOS DIGITAL SONY	0,00	01/12/2001	925,50	0,00	925,50
MOVIL MOTOROLA TRIBANDA	19,14	11/12/2001	83,54	0,00	64,40
Elimina Móvil Motorola Tribanda	-19,14		-83,54	0,00	-64,40
AURICULARES CENTRALITA	68,00	21/01/2002	272,01	0,00	204,01
Elimina auriculares centralita	-68,00		-272,01	0,00	-204,01
TELEFONO-FAX SAMSUNG	0,00	15/02/2002	244,71	0,00	244,71
GRABADORA CD OMEGA	0,00	22/02/2002	272,99	0,00	272,99
MOVIL WAP PANASONIC	94,20	22/02/2002	94,20	0,00	0,00
Eliminación Móvil Wap Panasonic extravío	-94,20	01/04/2002	-94,20	0,00	0,00
2 IMPRESORA HP 845 + Scanjet 220 (Palma)	335,36	15/02/2002	335,36	0,00	0,00
Elimina HP845+ Scanjet 220	-335,36		-187,88	0,00	187,88
UNIDAD EXTERNA ZIP USB 250 MB	0,00	21/02/2002	230,72	0,00	230,72
3 TERMINALES TELEFONOS DIGITALES	0,00	04/04/2002	642,33	0,00	642,33
MOVIL PIAJASONIC EB-GD75	323,34	11/04/2002	323,34	0,00	0,00
Eliminación Móvil Panasonic EB-GD75 extravío	-323,34	30/04/2002	-323,34	0,00	0,00
IMPRESORA HP LJ 1200	0,00	26/04/2002	439,22	0,00	439,22
MOVIL PANASONIC EB-GD75	87,87	06/05/2002	203,00	0,00	135,33
Elimina Móvil Panasonic EB-GD75	-87,87		-203,00	0,00	-135,33
SERVIDOR COMPAQ PROLIANT ML350	0,00	04/04/2002	10.574,86	0,00	10.574,86
Equipo inalámbrico mano AKG 61	0,00	02/05/2002	645,45	0,00	645,45
4 ORD. PORT. FUJITSU-SIEMENS LIFEBOOK C1010P3	0,00	27/05/2002	10.579,20	0,00	10.579,20
Elimina 1 Portatil Fujitsu-Siemens	0,00		-2.644,80	0,00	-2.644,80
ORDENADOR FUJITSU P4 1,5 G2	0,00	16/07/2002	940,49	0,00	940,49
MONITOR TFT MITAC 15"	0,00	16/07/2002	449,00	0,00	449,00
MONITOR TAY 15"	0,00	15/07/2002	129,99	0,00	129,99
FAX OKI OFFICE 84	0,00	21/10/2002	418,30	0,00	418,30
Impresora HP CP 1160 color	0,00	14/10/2002	301,36	0,00	301,36
MOVIL NOKIA 3330	0,00	20/11/2002	124,77	0,00	124,77
FOTOCOPIADORA MINOLTA EP 6000	0,00	03/12/2002	3.604,55	0,00	3.604,55
Elimina fotocopiadora Minolta EP6000	0,00		-3.604,55	0,00	-3.604,55
FAX CANON L-1000	0,00	19/11/2002	1.815,00	0,00	1.815,00
PANTALLA PLASMA	0,00	04/12/2002	6.904,32	0,00	6.904,32
SOPORTE PANTALLA PLASMA	0,00	04/12/2002	672,80	0,00	672,80
5 ORDENADORES PORTATILES ACER ASPIRE 1304LC	0,00	09/12/2002	7.540,00	0,00	7.540,00
Elimina 1 Portatil Acer Aspire 1304	0,00		-1.508,00	0,00	-1.508,00
ORDENADOR PORTATIL ACER ASPIRE 1304LC	0,00	17/12/2002	1.508,00	0,00	1.508,00
IMPRESORA LEXMARK LASER E-320	0,00	17/12/2002	377,00	0,00	377,00
7 MOVILES SAGEM MY 3036	0,00	11/12/2002	748,99	0,00	748,99
1 MOVIL MITSUBISHI TRIUM T110	0,00	11/12/2002	117,01	0,00	117,01
FAX PHILIPS PPF-411 MAGIC2	0,00	12/12/2002	139,99	0,00	139,99
IMPRESORA HP INKJET CP1160	0,00	23/12/2002	224,12	0,00	224,12
2 WALKI TALKIES KENWOOD TH-DTE	0,00	26/12/2002	1.336,32	0,00	1.336,32
3 WALKI TALKIES KENWOOD TK 3101	0,00	26/12/2002	487,20	0,00	487,20
ANTENA Y CABLES WALKIES	0,00	26/12/2002	67,00	0,00	67,00
2 ALBRECHT	727,82	26/12/2002	727,82	0,00	0,00
ANULACION 2 ALBRECHT	-727,82	28/01/2003	-727,82	0,00	0,00
1 RECEPTOR YAESU VR-5000	0,00	28/01/2003	1.159,88	0,00	1.159,88
5 ORDENADORES CONTROL TECNIA MONITOR HYUNDAI DE 17"	0,00	07/01/2003	5.254,80	0,00	5.254,80
Reggrabadora CD LG 40x12x40 interns	0,00	07/01/2003	67,86	0,00	67,86



Regrabadora externa Polaroid 24x	0,00	07/01/2003	188,78	0,00	188,78
TELEFONO DIGITAL TENOVIS TS-13	0,00	03/01/2003	221,61	0,00	221,61
3 MOVILES MAXON MX-8820	0,00	15/01/2003	267,00	0,00	267,00
CENTRAL ALARMA ALMAGRO	0,00	10/01/2003	1.031,47	0,00	1.031,47
CAPTURADORA PINACLE	0,00	24/02/2003	237,80	0,00	237,80
IMPRESORA HP OFFICEJET D135	0,00	21/02/2003	537,50	0,00	537,50
IMPRESORA HP LASER 1200	0,00	21/02/2003	363,02	0,00	363,02
PORTATIL FUJITSU LIFEBOOK Y FLOPY	0,00	13/02/2003	1.533,52	0,00	1.533,52
CENTRALITA DE PALMA	379,19	13/02/2003	700,05	0,00	320,86
Elimina Centralita de Palma	-379,19		-700,05	0,00	-320,86
6 MONITORES 17" AOC	0,00	25/02/2003	755,16	0,00	755,16
6 PENTIUM IV 2,0 GHZ Clínicos	0,00	25/02/2003	2.684,47	0,00	2.684,47
<b>INMOVILIZADO MATERIAL</b>	<b>VALOR NETO</b>	<b>FECHA COMPRA</b>	<b>COSTE HISTORICO</b>	<b>2015</b>	<b>AMORTIZ. ACUMULADA</b>
CAMARA VIDEO DIGITAL SONY DCRPC 101	0,00	24/02/2003	1.498,97	0,00	1.498,97
REGRABADORA EXTERNA PHILIPS 24X/12X/40X USB	0,00	28/02/2003	255,20	0,00	255,20
2 PENTIUM IV 2,4 BATCH PC PORTADA 2003	0,00	04/03/2003	1.555,78	0,00	1.555,78
MONITOR LG 15" TFT	0,00	04/03/2003	388,99	0,00	388,99
MONITOR SANYO 17"	8,53	04/03/2003	156,00	0,00	147,47
Elimina monitor sanyo 17"	-8,53	12/12/2003	-156,00	0,00	-110,53
CAMARA FOTOS CANON DIGITAL IXUS V3	0,00	10/03/2003	525,99	0,00	525,99
2 IMPRESORAS COLOR HP-2500-L	280,27	20/02/2003	1.921,83	0,00	1.641,56
Elimina 1 Impresora Color HP-2500-L	-280,27		-960,92	0,00	-680,65
2 PENTIUM 4 CON PANTALLA TFT SONY 15" Y WECAM LOGITECH	0,00	28/02/2003	3.029,69	0,00	3.029,69
Monitor LG 17"	0,00	11/02/2003	169,94	0,00	169,94
Pentium IV 2,0 Ghz	0,00	11/02/2003	708,03	0,00	708,03
Impresora HP Laserjet 1200 7044A	0,00	11/02/2003	454,87	0,00	454,87
IMPRESORA-FOTOCOPIADORA HP OFFICEJET PSC 2210	0,00	03/02/2003	449,00	0,00	449,00
TELEFONO Fijo PHILIPS KALA 300	0,00	30/06/2003	84,90	0,00	84,90
TERMINAL FICHA Y 2 MODEM	0,00	12/09/2003	993,82	0,00	993,82
2 PENTIUM IV 2,4 NP-SYS	0,00	07/08/2003	1.603,12	0,00	1.603,12
3 MONITORES LG STUDIOWORKS T60S 17"	0,00	07/08/2003	399,68	0,00	399,68
PENTIUM IV 2,8 CON MONITOR HYUNDAI 17" TFT	0,00	31/10/2003	1.381,56	0,00	1.381,56
IMPRESORA LASERJET 1300	0,00	24/10/2003	388,96	0,00	388,96
DESTRUCTORA PAPEL P-500 FELLOWEIS	0,00	29/11/2003	75,40	0,00	75,40
3 MOVILES NOKIA 6100	0,00	10/12/2003	455,40	0,00	455,40
SERVIDOR HP PROLIANT ML350 3ª GENERACION	0,00	31/12/2003	5.265,35	0,00	5.265,35
Regrabadora DVD Imega Super 2.0 Externa	0,00	30/01/2004	280,72	0,00	280,72
3 TELEFONOS ANALÓGICOS MOD.KS-TS3	0,00	19/01/2004	83,69	0,00	83,69
Impresora HP LASERJET 4200 DTN	0,00	29/01/2004	2.046,24	0,00	2.046,24
Impresora CS300N Nª SERIE 43DJ1028390	0,00	18/05/2004	1.041,68	0,00	1.041,68
ORD. PORT. FUJITSU LIFEBOOK C110	0,00	26/09/2004	1.659,96	0,00	1.659,96
ORDENADOR INTEL PENTIUM 4 3000 MHZ	0,00	20/05/2004	1.668,53	0,00	1.668,53
Impresora HP Laserjet 1320	0,00	19/01/2005	377,09	0,00	377,09
10 Ordenadores HP DX6100	0,00	08/04/2005	13.108,00	0,00	13.108,00
3 Flash Drive USB	41,78	14/04/2005	217,72	0,00	175,96
Elimina 1 Flash Drive USB	-58,96	12/12/2006	-72,57	0,00	-13,61
3 Logitech Ratón Optical	0,00	14/04/2005	51,60	0,00	51,60
Fax Laser Canon L220	0,00	29/04/2005	550,86	0,00	550,86
Red de Datos	0,00	12/05/2005	10.429,95	0,00	10.429,95
Kensington Tecl/Cabo	0,00	10/06/2005	37,57	0,00	37,57
Maletín para Portátil Libeook	0,00	10/06/2005	44,11	0,00	44,11
Impresora HP 3550N Color	0,00	17/06/2005	840,79	0,00	840,79
Equipo Gold Serial Sattek	0,00	08/09/2005	1.800,00	0,00	1.800,00
Impresora HP Laserjet3700DN	0,00	03/11/2005	1.450,00	0,00	1.450,00
2 Microvaút Midi USB 512	43,09	04/11/2005	119,48	0,00	76,39
Elimina 1 Microvaút Midi USB 512	-57,25	12/12/2005	-59,74	0,00	-2,49
Impresora Laser Epson EPL820DL	0,00	23/11/2005	179,01	0,00	179,01
3 ORDENADORES	0,00	01/01/2006	7.610,43	0,00	7.610,43
INST. LINEA ADSL	0,00	01/01/2006	1.366,00	0,00	1.366,00
ORDENADOR PORTATIL DESINVENTARIADO TRAS FUSION FPN	2.378,67	01/01/2006	2.378,67	0,00	0,00
Elimina Ordenador portátil desinventariado tras fusión FPN	-2.378,67	01/01/2006	-2.378,67	0,00	0,00
LOG QUICKCOM	0,00	01/01/2006	205,20	0,00	205,20

INMOVILIZADO MATERIAL	VALOR NETO	FECHA COMPRA	COSTE HISTORICO	2015	AMORTIZ. ACUMULADA
IMPRESORA HP 5550	0,00	01/01/2006	178,90	0,00	178,90
AMPLIACION MEMORIA	927,00	01/01/2006	175,00	0,00	1.102,00
ORDENADOR	-110,00	01/01/2006	1.102,00	0,00	1.212,00
ORDENADOR	1.037,00	01/01/2006	1.212,00	0,00	179,00
Impresora HP Color Laserjet 5550 DN Printer	0,00	16/02/2006	3.627,80	0,00	3.627,80
APC Batena RBC 11	0,00	20/02/2006	298,47	0,00	298,47



	VALOR NETO	FECHA COMPRA	COSTE HISTORICO	2015	AMORTIZ. ACUMULADA
Pendrivel 512 Mb-PNY USB2	0,00	21/03/2008	34,90	0,00	34,90
Control Circuito Cerrado	0,00	17/04/2008	4.593,60	0,00	4.593,60
Portátil Toshiba Tecra	0,00	16/05/2008	1.598,80	0,00	1.598,80
8 Ordenadores HP Compaq dc 7600	0,00	26/05/2008	9.669,76	0,00	9.669,76
3 Teléfonos Casio	0,00	31/05/2008	65,08	0,00	65,08
1 impresora HP 1320	0,00	31/05/2008	402,08	0,00	402,08
2 Ordenadores HP COMPAQ DC7600 CMT	0,00	03/07/2008	2.354,80	0,00	2.354,80
Video Proyector Hitachi	0,00	18/07/2008	4.079,00	0,00	4.079,00
Monitor Plasma	0,00	13/11/2008	5.289,60	0,00	5.289,60
Cortafuegos	0,00	15/11/2008	2.410,48	0,00	2.410,48
Sistema de Copias Seguridad Servidores	0,00	03/04/2007	8.132,71	0,00	8.132,71
1 HP Compaq DC7700	0,00	29/08/2007	1.009,20	0,00	1.009,20
Monitor HP L1940 TFT 19"	0,00	29/08/2007	237,80	0,00	237,80
CPU HP Compact DC7700	0,00	02/08/2007	1.009,20	0,00	1.009,20
<b>INMOVILIZADO MATERIAL</b>					
Monitor HP L1940 TFT 19"	0,00	02/08/2007	237,80	0,00	237,80
10 Ordenadores HP Compaq DC 7700	0,00	04/10/2007	12.945,25	0,00	12.945,25
HP Color LaserJet 4005DN	0,00	26/11/2007	1.615,51	0,00	1.615,51
Fotocopiadora BizHub C-550	0,00	03/12/2007	14.836,40	0,00	14.836,40
Elimina Fotocopiadora Biz hub C-550	0,00	28/04/2014	-14.836,40	0,00	-14.836,40
Fotocopiadora BizHub C-550	0,00	03/12/2007	14.836,40	0,00	14.836,40
Elimina Fotocopiadora Biz hub C-550	0,00	28/04/2014	-14.836,40	0,00	-14.836,40
HP Compaq DC7800	0,00	27/02/2008	1.077,64	0,00	1.077,64
Monitor HP L1950 TFT 19"	0,00	27/02/2008	278,40	0,00	278,40
Adquisición Disco Duro Servidor	0,00	03/04/2008	731,67	0,00	731,67
Navegador Tom Tom VW Passat	0,00	08/05/2008	189,00	0,00	189,00
HP LaserJet P2015DN	0,00	19/05/2008	429,20	0,00	429,20
10 Ordenadores HP Compaq Business + HP Monitor TF	0,00	20/05/2008	11.542,00	0,00	11.542,00
Portable Toshiba Tecra M9-15M	0,00	18/06/2008	1.287,60	0,00	1.287,60
Servidor HP	0,00	11/07/2008	38.069,17	0,00	38.069,17
3 ordenadores TTOSHIBA TECRA A 10-11L	0,00	23/10/2008	2.726,23	0,00	2.726,23
1 ordenador Toshiba Portege R500-11z	0,00	23/10/2008	1.819,35	0,00	1.819,35
ordenador HP Compaq dc7800	0,00	30/10/2008	1.173,92	0,00	1.173,92
Impresora HP LaserJet 2015D	0,00	24/11/2008	327,12	0,00	327,12
Estación de trabajo AASTRAL, Nexspan y 12 teléfonos dig	0,00	26/12/2008	18.892,16	0,00	18.892,16
8 portátiles toshiba portege R500-11Z	0,00	30/12/2008	9.941,66	0,00	9.941,66
Video proyector mitsubishi XD 520	0,00	06/02/2009	875,80	0,00	875,80
3 ordenadores 3hp compaq	0,00	17/03/2009	3.434,76	0,00	3.434,76
portatil ultraligero toshiba portege R500-11Z	0,00	17/03/2009	1.530,04	0,00	1.530,04
Impresora laserjet P2055 dn	0,00	17/03/2009	393,82	0,00	393,82
Adquisición de 2 portátiles TOSHIBA PORTEGE	0,00	19/06/2009	3.743,05	0,00	3.743,05
Impresora OKI ES5460MFP (Cehum)	0,00	24/06/2009	1.622,84	0,00	1.622,84
2 Toshiba Satellite U400-200	0,00	24/06/2009	1.485,17	0,00	1.485,17
2 Torres Lenovo ThinkCentre A58 7515	0,00	24/06/2009	1.040,52	0,00	1.040,52
2 Monitores SAMSUNG 19" TFT	0,00	24/06/2009	265,29	0,00	265,29
Memoria KINGSTON e instalación	0,00	24/06/2009	167,28	0,00	167,28
Disco Duro Apollo 500 GB 2,5	0,00	29/08/2009	164,72	0,00	164,72
Tecla + Ratón inalámbrico LOGITECH EX	0,00	31/08/2009	78,65	0,00	78,65
1 impresora HP color laserjet CP3525 DN	0,00	11/11/2009	806,20	0,00	806,20
Disco duro externo freecom	0,00	09/12/2009	145,49	0,00	145,49
Portátil Toshiba TEC A-10	0,00	22/08/2009	1.107,80	0,00	1.107,80
Ordenador HP DC7900 CMT Y Canon	0,00	22/08/2009	1.200,60	0,00	1.200,60
Ordenador HP DC7900 CMT Y Canon	0,00	22/08/2009	1.200,60	0,00	1.200,60
2 Monitores SAMSUNG 19" TFT	0,00	22/08/2009	498,80	0,00	498,80
Impresora Brother MFC 8880 DN	0,00	22/08/2009	592,52	0,00	592,52
Impresora HPCP3525DN, Altavoces y Canon	0,00	22/08/2009	1.573,72	0,00	1.573,72
Sistema Audiovisual Edificio Raba (Asiento de 02/08/2010)	0,00	10/07/2009	42.340,00	0,00	42.340,00
Equipo Alta Definición y Blue Ray (Asiento de 02/08/2010)	0,00	10/07/2009	261,00	0,00	261,00
Lector Tarjetas Fotográficas Sony 17-1 (Cehum)	0,00	28/01/2010	19,90	0,00	19,90
Lector Tarjetas Fotográficas Sony 17-1 (Cehum)	0,00	28/01/2010	19,90	0,00	19,90
Lector Tarjeta Fotográfica Ovislink 22 en 1 USB 2.0 L22USB2	0,00	28/01/2010	11,90	0,00	11,90
Minibook Wireless Mouse	0,00	08/02/2010	33,69	0,00	33,69
Portátil Toshiba NB200-12N - RAM 1GB Disc.D.250 GB. DVD-WLAN:802,11b/g	0,00	08/02/2010	494,42	0,00	494,42
HP impresora Officejet h470B Portátil SCNSBC2808D	0,00	09/02/2010	302,86	0,00	302,86
Cinta HP Ultrium III 400/800GB	0,00	09/02/2010	28,25	0,00	28,25
Cinta HP Ultrium III 400/800GB	0,00	09/02/2010	28,25	0,00	28,25
Cinta HP Ultrium III 400/800GB	0,00	09/02/2010	28,25	0,00	28,25
Cinta HP Ultrium III 400/800GB	0,00	09/02/2010	28,24	0,00	28,24
Cinta HP Ultrium III 400/800GB	0,00	09/02/2010	28,24	0,00	28,24
Kingston Data Traveler 100/16GB USB2 C	0,00	10/02/2010	36,71	0,00	36,71
Memoria RAM 1GB DDR2 800 Kingston	0,00	03/03/2010	25,40	0,00	25,40

INMOVILIZADO MATERIAL	VALOR NETO	FECHA COMPRA	COSTE HISTORICO	2015	AMORTIZ. ACUMULADA
Disco Duro Verbatim Ext. 3.5" 1.5TB USB2.0	0,00	09/09/2010	128,33	0,00	128,33
HP Compaq Elite 8100 / Core i5 660 / Disc. D. 500GB MT W.7 SCZC03721R2	0,00	13/10/2010	1.103,77	0,00	1.103,77
HP Compaq Elite 8100 / Core i5 660 / Disc. D. 500GB MT W.7 SCZC03721S0	0,00	13/10/2010	1.103,77	0,00	1.103,77
HP Compaq Elite 8100 / Core i5 660 / Disc. D. 500GB MT W.7 SCZC03721S2	0,00	13/10/2010	1.103,77	0,00	1.103,77
HP Compaq Elite 8100 / Core i5 660 / Disc. D. 500GB MT W.7 SCZC03721S4	0,00	13/10/2010	1.103,77	0,00	1.103,77
HP Compaq Elite 8100 / Core i5 660 / Disc. D. 500GB MT W.7 SCZC03721S6	0,00	13/10/2010	1.103,77	0,00	1.103,77
HP Compaq Elite 8100 / Core i5 660 / Disc. D. 500GB MT W.7 SCZC03721S7	0,00	13/10/2010	1.103,77	0,00	1.103,77
HP Compaq Elite 8100 / Core i5 660 / Disc. D. 500GB MT W.7 SCZC03721S9	0,00	13/10/2010	1.103,77	0,00	1.103,77
HP Compaq Elite 8100 / Core i5 660 / Disc. D. 500GB MT W.7 SCZC03721SP	0,00	13/10/2010	1.103,77	0,00	1.103,77
HP Compaq Elite 8100 / Core i5 660 / Disc. D. 500GB MT W.7 SCZC03721SY	0,00	13/10/2010	1.103,77	0,00	1.103,77
HP Compaq Elite 8100 / Core i5 660 / Disc. D. 500GB MT W.7 SCZC03721T1	0,00	13/10/2010	1.103,78	0,00	1.103,78
HP Compaq Elite 8100 / Core i5 660 / Disc. D. 500GB MT W.7 SCZC03721T2	0,00	13/10/2010	1.103,78	0,00	1.103,78
INMOVILIZADO MATERIAL	VALOR NETO	FECHA COMPRA	COSTE HISTORICO	2015	AMORTIZ. ACUMULADA
Monitor HP TFT LA2205GB22" S3CQ02947CQ	0,00	13/10/2010	258,42	0,00	258,42
Monitor HP TFT LA2205GB22" S3CQ02947FJ	0,00	13/10/2010	258,42	0,00	258,42
Monitor HP TFT LA2205GB22" S3CQ02947FP	0,00	13/10/2010	258,42	0,00	258,42
Monitor HP TFT LA2205GB22" S3CQ02947GR	0,00	13/10/2010	258,42	0,00	258,42
Monitor HP TFT LA2205GB22" S3CQ02947H1	0,00	13/10/2010	258,42	0,00	258,42
Monitor HP TFT LA2205GB22" S3CQ02947HF	0,00	13/10/2010	258,42	0,00	258,42
Monitor HP TFT LA2205GB22" S3CQ0312WSF	0,00	13/10/2010	258,42	0,00	258,42
Monitor HP TFT LA2205GB22" S3CQ0312WJM	0,00	13/10/2010	258,42	0,00	258,42
Monitor HP TFT LA2205GB22" S3CQ0312WLK	0,00	13/10/2010	258,42	0,00	258,42
Monitor HP TFT LA2205GB22" S3CQ0312WLQ	0,00	13/10/2010	258,42	0,00	258,42
Monitor HP TFT LA2205GB22" S3CQ0312WLV	0,00	13/10/2010	258,42	0,00	258,42
Monitor HP TFT LA2205GB22" S3CQ0312WLX	0,00	13/10/2010	258,42	0,00	258,42
Monitor HP TFT LA2205GB22" S3CQ0312WMQ	0,00	13/10/2010	258,42	0,00	258,42
Ampliacion Memoria RAM DX6100MT	0,00	19/10/2010	132,55	0,00	132,55
Ampliacion Memoria RAM DX6100MT	0,00	19/10/2010	132,55	0,00	132,55
Ampliacion Memoria RAM DX6100MT	0,00	19/10/2010	132,55	0,00	132,55
Ampliacion Memoria RAM DX6100MT	0,00	19/10/2010	132,55	0,00	132,55
Ampliacion Memoria RAM DX6100MT	0,00	19/10/2010	132,55	0,00	132,55
Ampliacion Memoria RAM DX6100MT	0,00	19/10/2010	132,55	0,00	132,55
Ampliacion Memoria RAM DX6100MT	0,00	19/10/2010	132,55	0,00	132,55
Ampliacion Memoria RAM DX6100MT	0,00	19/10/2010	132,55	0,00	132,55
Ampliacion Memoria RAM DX6100MT	0,00	19/10/2010	132,55	0,00	132,55
Ampliacion Memoria RAM DX6100MT	0,00	19/10/2010	132,55	0,00	132,55
Ampliacion Memoria RAM HP DC7600C	0,00	19/10/2010	132,54	0,00	132,54
Ampliacion Memoria RAM HP DC7600C	0,00	19/10/2010	132,54	0,00	132,54
Ampliacion Memoria RAM HP DC7600C	0,00	19/10/2010	132,54	0,00	132,54
Ampliacion Memoria RAM HP DC7600C	0,00	19/10/2010	132,54	0,00	132,54
Ampliacion Memoria RAM HP DC7600C	0,00	19/10/2010	132,54	0,00	132,54
Ampliacion Memoria RAM HP DC7600C	0,00	19/10/2010	132,54	0,00	132,54
Ampliacion Memoria RAM HP DC7600C	0,00	19/10/2010	132,54	0,00	132,54
Ampliacion Memoria RAM HP DC7600C	0,00	19/10/2010	132,54	0,00	132,54
Ampliacion Memoria RAM HP DC7600C	0,00	19/10/2010	132,54	0,00	132,54
Ampliacion Memoria RAM HP DC7600C	0,00	19/10/2010	132,54	0,00	132,54
Ampliacion Memoria RAM HP DC7600C	0,00	19/10/2010	132,54	0,00	132,54
Ampliacion Memoria RAM HP DC7600C	0,00	19/10/2010	132,54	0,00	132,54
Ampliacion Memoria RAM HP DC7600C	0,00	19/10/2010	132,54	0,00	132,54
Ampliacion Memoria RAM HP DC7600C	0,00	19/10/2010	132,54	0,00	132,54
Ampliacion Memoria RAM HP DC7600C	0,00	19/10/2010	132,54	0,00	132,54
Ampliacion Memoria RAM HP DC7600C	0,00	19/10/2010	132,54	0,00	132,54
Toshiba Portege R700-18G - Core i5 560M/ 2.66 GHz - RAM 4GB - D.D.500 GB.	0,00	21/12/2010	567,84	0,00	567,84
Toshiba Portege R700-18G - Core i5 560M/ 2.66 GHz - RAM 4GB - D.D.500 GB.	0,00	21/12/2010	706,56	0,00	706,56
Toshiba Portege R700-18G - Core i5 560M/ 2.66 GHz - RAM 4GB - D.D.500 GB.	0,00	21/12/2010	567,84	0,00	567,84
Toshiba Portege R700-18G - Core i5 560M/ 2.66 GHz - RAM 4GB - D.D.500 GB.	0,00	21/12/2010	706,56	0,00	706,56
SopORTE ventilador para portátil	0,00	21/12/2010	9,50	0,00	9,50
SopORTE ventilador para portátil	0,00	21/12/2010	11,81	0,00	11,81
Disco Duro Externo Portátil	0,00	21/12/2010	71,27	0,00	71,27
Disco Duro Externo Portátil	0,00	21/12/2010	88,67	0,00	88,67
Memoria USB 8GB	0,00	21/12/2010	8,03	0,00	8,03
Memoria USB 8GB	0,00	21/12/2010	10,00	0,00	10,00
Memoria USB 16GB	0,00	21/12/2010	15,15	0,00	15,15
Memoria USB 16GB	0,00	21/12/2010	18,86	0,00	18,86
HP Compaq Elite 8100 - RAM 4GB - D.D. 500GB - DVD RAM - Wind.7 Pro	0,00	22/12/2010	534,54	0,00	534,54
HP Compaq Elite 8100 - RAM 4GB - D.D. 500GB - DVD RAM - Wind.7 Pro	0,00	22/12/2010	534,54	0,00	534,54
HP Compaq Elite 8100 - RAM 4GB - D.D. 500GB - DVD RAM - Wind.7 Pro	0,00	22/12/2010	534,54	0,00	534,54
HP Compaq Elite 8100 - RAM 4GB - D.D. 500GB - DVD RAM - Wind.7 Pro	0,00	22/12/2010	534,54	0,00	534,54
HP Compaq Elite 8100 - RAM 4GB - D.D. 500GB - DVD RAM - Wind.7 Pro	0,00	22/12/2010	534,54	0,00	534,54
HP Compaq Elite 8100 - RAM 4GB - D.D. 500GB - DVD RAM - Wind.7 Pro	0,00	22/12/2010	534,54	0,00	534,54
HP Compaq Elite 8100 - RAM 4GB - D.D. 500GB - DVD RAM - Wind.7 Pro	0,00	22/12/2010	534,54	0,00	534,54
HP Compaq Elite 8100 - RAM 4GB - D.D. 500GB - DVD RAM - Wind.7 Pro	0,00	22/12/2010	534,54	0,00	534,54
HP Monitor 22" LA2205WG	0,00	22/12/2010	102,66	0,00	102,66
HP Monitor 22" LA2205WG	0,00	22/12/2010	102,66	0,00	102,66
HP Monitor 22" LA2205WG	0,00	22/12/2010	102,66	0,00	102,66
HP Monitor 22" LA2205WG	0,00	22/12/2010	102,66	0,00	102,66









Cable HDMI 1.4 tipo A macho-macho	12,34	03/08/2014	20,45	5,11	6,11
4 Auriculares Phoenix	64,88	23/06/2014	140,30	35,09	59,63
4 adaptador Bluetooth a usb	31,55	23/06/2014	60,82	12,71	19,27
3 Monitores SAMSUNG 21,5" LED 1920X1080-NEGRO	226,87	02/06/2014	363,00	90,75	136,19
Micro SD 32GB Clase 10 Pro	22,82	12/06/2014	36,53	9,11	13,75
Trípode con rótula 390	74,37	12/06/2014	119,00	29,75	44,85
Grabadora digital	74,93	12/06/2014	119,98	29,00	45,00
Cámara galaxy	371,01	12/06/2014	499,00	124,73	187,13
Estuche compacta cámara	14,90	12/06/2014	14,90	3,73	5,59
2 Caja Tacens HD Portun tipo II usb	53,82	24/06/2014	85,79	21,45	32,17
1 tarjeta gráfica video asus geforce 210-sf	21,59	24/06/2014	34,54	8,64	12,96
10 cinta datos HP 1to3 ultrium 400-800 gb	187,17	24/06/2014	299,47	74,87	112,30
2 equipos de torre R5 4 gb	724,45	24/06/2014	1.159,16	289,80	434,66
Auriculares Motorola Talkabout TLKR780	92,80	07/07/2014	143,69	35,94	50,66
1 Sony Vaio Ft 8GB 15,5"	781,92	08/07/2014	1.179,72	294,84	417,83
2 Sadelbag sport Graphite	107,84	08/07/2014	166,98	41,73	59,14
1 Monitor LG22" LCD 1920X1080	114,49	08/07/2014	177,27	44,32	62,76
Lenovo TC E73 IT con garantía	511,86	08/07/2014	792,65	198,14	280,66
Memoria crucial 4gb DDR3	27,35	08/07/2014	42,35	10,59	15,00
HP Zbook 14 C17-4800U	1.051,06	08/07/2014	1.627,43	406,86	576,35
Apple ipad retina wifi+celular y funda	351,57	08/07/2014	544,37	136,01	192,80
2 teclados numéricos v7 usb cable español KP0N1-7E0P	18,78	31/07/2014	29,04	7,26	10,29
Asus N550 FOESA	0,00	01/01/2013	698,00	0,00	698,00
Apple imac FOESA	0,00	01/01/2013	1.049,00	0,00	1.049,00
Apple time capsule FOESA	0,00	01/01/2013	259,00	0,00	259,00
1 apple imac+ 1 office mac FOESA	0,00	01/01/2013	1.044,55	0,00	1.044,55
2 apple imac+ 1 office mac FOESA	0,00	01/01/2013	2.081,55	0,00	2.081,55
Konica Minolta FOESA	0,00	01/01/2016	1.534,87	0,00	1.534,87
IMAC 20" FOESA	0,00	01/01/2013	2.307,00	0,00	2.307,00
Latitude E4300 FOESA	0,00	01/01/2013	1.387,36	0,00	1.387,36
IATITUDE ES 400 FOESA	0,00	01/01/2013	631,04	0,00	631,04
IATITUDE ES 400 FOESA	0,00	31/12/2013	-631,04	0,00	-631,04
Apple mba+Apple imac+portátil FOESA	1.047,56	01/01/2013	2.477,00	619,23	1.429,44
Smart TV LED Samsung FOESA	457,46	01/01/2013	1.557,00	389,23	1.099,54
Apple iped retina FOESA	130,29	01/01/2013	499,00	124,73	368,71
Seguro rotura pantalla FOESA	11,49	01/01/2013	44,00	11,00	32,51
Apple imac 21,5" FOESA	0,00	01/01/2013	1.109,43	277,34	1.109,43
Microsoft Surface pro 3 C17 y funda	1.634,14	03/02/2015	2.064,14	430,00	430,00
4 ordenadores HP Prodesk y 4 monitores	2.244,57	22/01/2015	2.693,46	448,85	448,89
8 cintas de servidor de 800 GB	201,57	19/05/2013	238,00	34,43	34,43
HP Prodesk 400 G1	693,23	16/07/2013	673,37	70,14	70,14
3 Discos duros	338,19	16/07/2013	377,52	39,33	39,33
Teclado USB	12,88	16/07/2013	14,15	1,47	1,47
3 HP Prodesk 400 G1	1.809,66	27/07/2013	2.020,05	210,43	210,43
Tableta Samsung Galaxy	199,23	27/07/2013	222,40	23,17	23,17
3 teclados logitech	39,05	27/07/2013	42,47	4,42	4,42
2 ratones logitech	20,17	27/07/2013	22,53	2,34	2,34
2 teléfonos Alcatel	39,02	27/07/2013	43,56	4,54	4,54
2 switch hp 24 G	1.050,57	14/09/2013	1.120,61	70,04	70,04
3 Switch hp 48 G	2.970,45	14/09/2013	3.168,46	198,02	198,03
Compra 1 servidor HP Proliant DL380	18.241,92	30/09/2013	19.458,02	1.216,13	1.216,13
Compra 1 portátil Surface pro	2.078,82	26/10/2013	2.169,00	90,38	90,38
Compra 2.asad	1.411,09	10/11/2013	1.441,11	30,02	30,02
Equipo sonido Yamaha	1.954,35	17/11/2013	1.995,93	41,58	41,58
Adaptador startech y ratón logitech	227,54	10/12/2013	227,54	0,00	0,00
<b>Total Equipos Informáticos</b>	<b>68.878,46</b>		<b>728.694,84</b>	<b>26.231,43</b>	<b>660.116,78</b>

INMOVILIZADO MATERIAL	VALOR NETO	FECHA COMPRA	COSTE HISTORICO	2015	AMORTIZ ACUMULADA
Atriles	768,17	04/06/1999	4.609,02	0,00	3.840,84
Elimina Atriles	0,00		-3.840,85	0,00	-3.840,84
1 roto (asiento 709)	-633,74	14/04/2000	-768,17	0,00	-134,43
Paneles Xuralite	725,76	21/06/1999	2.903,03	0,00	2.177,27
1 perdido mudanza (asiento 1453)	-616,00	08/02/2000	-725,76	0,00	-109,86
Manuales FB	0,00	22/05/1999	12.548,13	0,00	12.548,13
Manuales IEA	0,00	22/05/1999	13.246,31	0,00	13.246,31
Rotulo IEA	0,00	07/09/1999	3.973,89	0,00	3.973,89
Elimina Rotulo IEA	0,00		-3.973,89	0,00	-3.973,89
EQUIPO CARRIER	2.494,01	01/07/2000	2.934,14	0,00	440,12
Eliminación equipo Carrier por traslado	-2.494,02	01/10/2001	-2.934,14	0,00	-440,12
ESPEJO INSPECCION VEHICULOS	128,70	01/04/2001	393,99	0,00	267,30
Elimina Espejo insp. Vehiculos	-128,70		-393,99	0,00	-267,30
ARCO DE SEGURIDAD	0,00	01/04/2001	4.343,39	0,00	4.343,39
DETECTOR BOMBAS	1.087,65	01/04/2001	3.346,44	0,00	2.258,84

Elimina Detector Bombas	-1.087,59		-3.346,44	0,00	-2.258,84
CASSETTE	0,00	01/07/2001	89,55	0,00	89,55
TELEFONO	0,00	01/07/2001	20,98	0,00	20,98
AIRE ACOND. FOTOCOPIADORA Y TELEFONOS	827,65	01/10/2001	1.742,94	0,00	915,04
Elimina aire acondicionado, fotocopy tel	-827,65		-1.742,94	0,00	-915,04
ESCALERA 4 PELDAÑOS	0,00	01/10/2001	32,45	0,00	32,45
6 Dosificadores jabon	60,65	01/11/2001	121,31	0,00	60,65
Elimina 6 Dosificadores jabon	-60,65		-121,31	0,00	-60,65
6 Dispensadores papel	74,52	01/11/2001	149,04	0,00	74,52
Elimina 6 Dispensadores papel	-74,52		-149,04	0,00	-74,52
2 SECADORES MANOS ELECTR.	122,54	01/12/2001	243,42	0,00	122,54
Elimina 2 SECADORES MANOS ELECTR.	-122,54		-243,42	0,00	-122,54
4 DOSIFICADORES GEL MANOS	43,04	01/12/2001	87,99	0,00	43,04
Elimina 4 DOSIFICADORES GEL MANOS	-43,04		-87,99	0,00	-43,04
4 TOALLEROS ZIGZAG	54,32	01/12/2001	108,64	0,00	54,32
Elimina 4 TOALLEROS ZIGZAG	-54,32		-108,64	0,00	-54,32
INSTALACION ALARMA AL MINEZ	1.497,88	01/11/2001	2.995,76	0,00	1.497,88
Elimina Instalación Alarma Al Minez	-1.497,88		-2.995,76	0,00	-1.497,88
3 CONSOLAS AIRE ACOND. FUJITSU(PALMA)	3.734,06	19/12/2001	7.468,09	0,00	3.734,06
Elimina 3 Consolas Aire Acond. Fujitsu (PALMA)	-3.734,06		-7.468,09	0,00	-3.734,06
3 CONSOLAS AIRE ACOND. GENERAL ASG-12	2.305,74	26/12/2001	4.611,48	0,00	2.305,74
Elimina 3 Consolas Aire Acond. General ASG-12	-2.305,74		-4.611,48	0,00	-2.305,74
1 CONSOLA AIRE ACOND. GENERAL ASG-7	815,57	26/12/2001	1.631,14	0,00	815,57
Elimina 1 Consola Aire Acond. General ASG-7	-815,57		-1.631,14	0,00	-815,57
1 CASSETTE AIRE ACOND. GENERAL ASUG-30	1.409,30	26/12/2001	2.818,60	0,00	1.409,30
Elimina 1 Casette	-1.409,30		-2.818,60	0,00	-1.409,30
1 CONSOLA AIRE ACOND. GENERAL ASG-12	750,82	26/12/2001	1.443,88	0,00	750,82
Elimina 1 Consola Aire Acond. General ASG-12	-750,82		-1.443,88	0,00	-750,82
Patronato de la Fundación	0,00	01/01/2001	13,22	0,00	13,22
Ley de Contratos de Administraciones Públicas	0,00	01/01/2001	6,16	0,00	6,16
Norma UNE ISO 14012	0,00	01/04/2001	24,89	0,00	24,89
El Fondo social Europeo	0,00	01/08/2001	4,51	0,00	4,51
Tratado de Amsterdam	0,00	01/08/2001	10,39	0,00	10,39
Libro Estilo de El País	0,00	01/11/2001	13,82	0,00	13,82
Diccionario de citas Espasa	0,00	01/11/2001	12,02	0,00	12,02
Diccionario de dudas y dificultades	0,00	01/11/2001	35,46	0,00	35,46
Diccionario de sinónimos y antónimos	0,00	01/11/2001	47,78	0,00	47,78
Ordenación de Parques Nacionales y de zonas.	0,00	01/12/2001	32,00	0,00	32,00
Compendium of Tourism Statistics	0,00	01/12/2001	46,00	0,00	46,00
CAFETERA KRUPS PALMA	0,00	28/02/2002	180,30	0,00	180,30
Cafetera Combi Utessa (Sevilla)	0,00	27/03/2002	78,10	0,00	78,10
<b>INMOVILIZADO MATERIAL</b>	<b>VALOR NETO</b>	<b>FECHA COMPRA</b>	<b>COSTE HISTORICO</b>	<b>2016</b>	<b>AMORTIZ. ACUMULADA</b>
8 EXTINTORES al. Minez	0,00	31/01/2002	376,59	0,00	376,59
18 SEÑALIZADORES AL MINEZ	134,15	31/01/2002	238,45	0,00	104,32
Elimina 18 SEÑALIZADORES AL MINEZ	-134,15		-238,45	0,00	-104,32
EQUIPO DETECCION INCENDIOS al. Minez	2.928,86	31/01/2002	5.206,86	0,00	2.278,00
Elimina EQUIPO DETECCION INCENDIOS al. Minez	-2.928,86		-5.206,86	0,00	-2.278,00
TOLDO TERRAZA ALONSO MARTINEZ	1.377,50	05/07/2002	2.204,00	0,00	826,50
Elimina TOLDO TERRAZA ALONSO MARTINEZ	-1.377,50		-2.204,00	0,00	-826,50
FRIGORIFICO CORBERO (PALMA)	121,43	16/10/2002	179,90	0,00	58,47
Elimina FRIGORIFICO CORBERO (PALMA)	-121,43		-179,90	0,00	-58,47

INMOVILIZADO MATERIAL	VALOR NETO	FECHA COMPRA	COSTE HISTORICO	2016	AMORTIZ. ACUMULADA
2 MURALES FOTOGRAFICOS (MAXIBIT)	0,00	25/11/2002	8.436,81	0,00	8.436,81
1 ZAP DESPLEGABLE	0,00	25/11/2002	1.045,76	0,00	1.045,76
MICROONDAS DAEWU MIC 19 M5	17,18	25/11/2002	69,00	0,00	51,84
Elimina Microonda Daewu	-17,18		-69,00	0,00	-51,84
15 TELEFONOS FIJOS PANASONIC	19,16	21/11/2002	418,47	0,00	399,29
Elimina 1 Telefono Fijo Panasonic	-19,16		-27,90	0,00	-8,72
1 TOALLEROS ZIGZAG	35,57	21/11/2002	51,74	0,00	16,17
Elimina 1 TOALLEROS ZIGZAG	-35,57		-51,74	0,00	-16,17
4 DOSIFICADORES GEL MANOS	66,37	21/11/2002	81,99	0,00	25,62
Elimina 4 DOSIFICADORES GEL MANOS	-66,37		-81,99	0,00	-25,62
4 PORTARROLLOS PAPEL HIGIENICO	65,55	21/11/2002	95,35	0,00	29,80
Elimina 4 PORTARROLLOS PAPEL HIGIENICO	-65,55		-95,35	0,00	-29,80
3 PRISMATICOS KOWA TSN 611	0,00	18/12/2002	1.103,52	0,00	1.103,52
3 OCULARES KOWA 20-60X	0,00	18/12/2002	496,32	0,00	496,32
3 FUNDAS KOWA OBSERVACION Y TTE	0,00	18/12/2002	153,12	0,00	153,12
6 PRISMATICOS OLYMPUS 9X40 DPS R	0,00	18/12/2002	469,92	0,00	469,92
1 CAMARA FUJI FINEPIX	0,00	18/12/2002	236,54	0,00	236,54
3 TRIPODES SLIK ABLE 300	0,00	18/12/2002	300,96	0,00	300,96
2 Libros "Introducción a la Ciencia Ambiental"	0,00	05/04/2002	66,00	0,00	66,00



El va en las entidades no-activas	0,00	26/04/2002	16,00	0,00	16,00
Ecoturismo: impacto, tendencias y posibilidades	0,00	09/05/2002	20,31	0,00	20,31
Memento Fiscal 2002	0,00	08/05/2002	103,95	0,00	103,95
Memento Social 2002	0,00	08/05/2002	101,61	0,00	101,61
Memento administrativo 2002	0,00	08/05/2002	76,96	0,00	76,96
CD Card memento fiscal 2002	0,00	28/05/2002	61,36	0,00	61,36
CD Card memento social 2002	0,00	28/05/2002	60,32	0,00	60,32
Buenas prácticas cinegéticas	0,00	21/10/2002	21,00	0,00	21,00
1 FOTOMETRO FOSARIO	0,00	10/01/2003	4.501,98	0,00	4.501,98
1 CENTRIFUGA BIOCEN	0,00	10/01/2003	1.350,47	0,00	1.350,47
1 GPS 76 GARMIN N° SERIE 80316844	0,00	04/01/2003	447,93	0,00	447,93
1 SECADOR EXPULSADOR TORNADO 93 ALLBROOKS	0,00	31/01/2003	683,73	0,00	683,73
1 BALANZA VIPER DR 15 KGR LA	0,00	03/02/2003	712,99	0,00	712,99
1 BALANZA PB602-S	0,00	03/02/2003	1.062,00	0,00	1.062,00
1 LAMPARA DE PIE DE XPLORACION FOCO-LUPA	0,00	11/02/2003	294,23	0,00	294,23
2 FONEDOCOPIOS MASTER CARDIOLOG	0,00	11/02/2003	611,93	0,00	611,93
1 OFTALMOSCOPI SMART HANDLE WA 96272 VSM	0,00	31/01/2003	604,55	0,00	604,55
1 VISOR NOCTURNO SWAROVSKI HC-2	0,00	19/02/2003	5.069,50	0,00	5.069,50
RIFLE ANESTESICO	0,00	19/02/2003	1.232,77	0,00	1.232,77
1 OBJETIVO SWAROVSKI 3X	0,00	19/02/2003	580,00	0,00	580,00
PLACA CCN LOGOTIPO FB	0,00	07/01/2003	435,00	0,00	435,00
7 EXTINTORES Almagro	2.952,16	10/02/2003	4.071,94	0,00	1.119,78
Elimina 7 Extintores Almagro	-2.952,16		-4.071,94	0,00	-1.119,78
21 SEÑALIZADORES Almagro	305,46	10/02/2003	421,35	0,00	115,87
Elimina 21 SEÑALIZADORES Almagro	-305,46		-421,35	0,00	-115,87
EQUIPO DETECCION INCENDIOS Almagro	0,00	10/02/2003	234,34	0,00	234,34
HIDROLAVADORA ELECTRICA	0,00	30/01/2003	2.900,00	0,00	2.900,00
PISCINA 650 X 280 X 120	0,00	07/02/2003	1.229,60	0,00	1.229,60
ENCUADERNADORA ESPIRAL	0,00	30/04/2003	442,38	0,00	442,38
CAMARA FROGORIFICA 23 METROS CUADROS	0,00	27/03/2003	10.440,00	0,00	10.440,00
BATIDORA INDUSTRIAL TALSA	0,00	16/03/2003	2.586,80	0,00	2.586,80
Placa Bronce FB de Sevilla	0,00	18/08/2003	477,80	0,00	477,80
CAJA FUERTE	0,00	30/11/2003	333,53	0,00	333,53
Medio ambiente en España	0,00	29/01/2003	20,00	0,00	20,00
Las aves marinas de España	0,00	19/02/2003	41,92	0,00	41,92
Guía de campo de las aves	0,00	19/02/2003	28,55	0,00	28,55
manul de Política Ambiental	0,00	06/03/2003	60,52	0,00	60,52
ISO 9001 para la pequeña empresa	0,00	18/03/2003	29,69	0,00	29,69
Como mejorar la ciudad en un pequeño comer.	0,00	18/03/2003	20,78	0,00	20,78
ISO 9000:2000 Las preguntas del auditor	0,00	18/03/2003	26,72	0,00	26,72
Ident. Aspectos e impactos medioambientales	0,00	18/03/2003	35,63	0,00	35,63
<b>INMOVILIZADO MATERIAL</b>	<b>VALOR NETO</b>	<b>FECHA COMPRA</b>	<b>COSTE HISTORICO</b>	<b>2016</b>	<b>AMORTIZ. ACUMULADA</b>
ISO 14000 directrices de implementación	0,00	18/03/2003	40,98	0,00	40,98
UNE-EN ISO 19011:2002	0,00	31/10/2003	54,58	0,00	54,58
2 ZAP DESPLEGABLE FSE	0,00	26/06/2004	2.014,71	0,00	2.014,71
Memento Contable 2004	0,00	06/02/2004	103,90	0,00	103,90
Memento Fiscal 2004	0,00	09/02/2004	101,09	0,00	101,09
Leyes Administrativas	0,00	04/02/2004	44,50	0,00	44,50
Memento Social 2004	0,00	17/03/2004	98,28	0,00	98,28
CD Card memento social 2004	0,00	25/05/2004	64,90	0,00	64,90
FACTBOOK PROTECCION DATOS 2003-TOMO	0,00	27/05/2004	98,80	0,00	98,80
Memento Contratos Publicos 2004-2005	0,00	28/05/2004	79,56	0,00	79,56
Comentarios Ley Fundacion	0,00	20/12/2004	41,60	0,00	41,60
Microondas	0,00	07/08/2005	52,00	0,00	52,00
El impacto del nuevo derecho europeo en ...	0,00	15/02/2005	34,21	0,00	34,21
Memento Práctico Contable 2005	0,00	18/02/2005	107,12	0,00	107,12
Los Procedimientos Adjudicación Contratos	0,00	28/02/2005	42,12	0,00	42,12
Memento Social 2005	0,00	14/03/2005	102,96	0,00	102,96

<b>INMOVILIZADO MATERIAL</b>	<b>VALOR NETO</b>	<b>FECHA COMPRA</b>	<b>COSTE HISTORICO</b>	<b>2016</b>	<b>AMORTIZ. ACUMULADA</b>
Memento Fiscal 2005	0,00	14/03/2005	165,77	0,00	165,77
Baseos Datos Pdios. Medioambientales	0,00	19/05/2005	18,00	0,00	18,00
Organiz. Y Funcionamiento de Fundaciones	0,00	22/09/2005	5,90	0,00	5,90
Guía Laboral y Social 2005	0,00	03/11/2005	15,50	0,00	15,50
Guía Práctica Legislación Laboral 2005	0,00	03/11/2005	20,80	0,00	20,80
UNE 86177:2005	0,00	29/09/2005	30,75	0,00	30,75
UNE-EN ISO 14001:2004	0,00	29/09/2005	33,97	0,00	33,97
Gestión de la Calidad	0,00	29/09/2005	83,31	0,00	83,31
M. Capacidad y Responsabilidad	0,00	14/11/2005	46,00	0,00	46,00
Quién es Quién en Europa	0,00	15/11/2005	156,00	0,00	156,00
Publicidad, Patrocinio y Mecenazgo	0,00	12/12/2005	5,90	0,00	5,90
GRABADOS Y LIBRO ANTIGUOS II (FUSION FPN)	0,00	01/01/2006	7.217,60	0,00	7.217,60

GRABADOS Y LIBROS ANTIGUOS (FUSION FPN)	0,00	01/01/2006	7.277,60	0,00	7.277,60
LUCENT U330 DUAL GPRS (FUSION FPN)	0,00	01/01/2006	99,00	0,00	99,00
SIEMENS A65 (FUSION FPN)	0,00	01/01/2006	54,00	0,00	54,00
MICROONDAS ARTRON AG 873	0,00	30/11/2006	98,58	0,00	98,58
Ad Memento Contable 2006	0,00	06/02/2006	111,28	0,00	111,28
Ad Memento Desplio 2005/2006	0,00	06/02/2006	78,00	0,00	78,00
Ad Memento Fiscal 2006	0,00	06/02/2006	111,38	0,00	111,38
Ad Memento Fusiones 2005/2006	0,00	06/02/2006	140,40	0,00	140,40
Ad Memento Social 2006	0,00	06/02/2006	107,64	0,00	107,64
Tramitación de subvenciones públicas	0,00	30/05/2006	5,90	0,00	5,90
Contabilidad de Fundaciones. Manual Práctico	0,00	02/06/2006	31,20	0,00	31,20
¿Quién es Quién en Europa?	0,00	05/06/2006	156,00	0,00	156,00
Ad Memento Normas internacionales Contabilidad	0,00	11/07/2006	149,76	0,00	149,76
Guía Práctica de Legislación Laboral 2006	0,00	24/07/2006	20,80	0,00	20,80
Memento Contable 2007	0,00	25/10/2006	107,64	0,00	107,64
Manual Régimen IVA	0,00	27/10/2006	5,90	0,00	5,90
Memento C. Trabajo 07-08	0,00	07/11/2006	82,37	0,00	82,37
Manual Destino Rentas	0,00	24/11/2006	5,39	0,00	5,39
Memento Fiscal-Social 07	0,00	02/01/2007	227,78	0,00	227,78
Form. Prácticos Fiscal-Social 07	0,00	08/01/2007	107,64	0,00	107,64
Dossier Práctico Facturación	0,00	02/07/2007	57,20	0,00	57,20
UNE-ISO 15489-1:2006	0,00	30/08/2007	25,18	0,00	25,18
UNE-ISO 15489-2:2006	0,00	30/08/2007	34,41	0,00	34,41
UNE-EN ISO 14040:2006	0,00	30/08/2007	29,62	0,00	29,62
Ident y Evaluar. Aspectos Ambientales	0,00	30/08/2007	29,12	0,00	29,12
UNE-EN ISO 14044:2006	0,00	30/08/2007	40,49	0,00	40,49
Memento Contable 2008	0,00	03/09/2007	111,95	0,00	111,95
Manual de Protocolo	0,00	25/09/2007	63,93	0,00	63,93
La Comunicación en las Instit. y en las Empresas	0,00	25/09/2007	38,92	0,00	38,92
Manual Gestión Estratégica RR.HH.	0,00	27/09/2007	32,50	0,00	32,50
Supuestos Prácticos Nuevo PGC	0,00	18/10/2007	50,96	0,00	50,96
Fundaciones Sector Público	0,00	18/10/2007	21,00	0,00	21,00
Fundaciones Iniciativa Pública	0,00	18/10/2007	18,00	0,00	18,00
Memento Infracciones y Sanciones	0,00	14/11/2007	91,07	0,00	91,07
Memento Clave Fiscal-Contable	0,00	20/12/2007	84,52	0,00	84,52
Micro Ondas LG MS2327 AR	0,00	11/04/2008	69,00	0,00	69,00
Telefono GPRS Blackbery 8120 EXC PEARL	0,00	29/09/2008	355,48	72,71	355,48
PDA HTC Diamon	0,00	07/10/2008	477,53	29,85	477,53
Microondas LG3924W700W	0,00	24/10/2008	5,16	10,33	68,88
Microondas LG3924W700W	0,00	24/10/2008	26,79	2,01	26,79
camara reflex digital canon EOS 450D	0,00	19/11/2008	665,00	58,19	665,00
<b>INMOVILIZADO MATERIAL</b>	<b>VALOR NETO</b>	<b>FECHA COMPRA</b>	<b>COSTE HISTORICO</b>	<b>2015</b>	<b>AMORTIZ. ACUMULADA</b>
Grabadora audio Olympus WS311M 674506013	0,00	19/11/2008	169,00	14,79	169,00
Microondas planta baja	0,00	20/11/2008	95,00	8,31	95,00
Nokia 5800	0,00	15/12/2008	434,20	43,42	434,20
1 Cámara Dig Sony W170 10 MPX NEGR, Tarj funda, otro	0,00	23/12/2008	273,98	27,40	273,98
Telefono Inalambrico Moto D2 Duo	0,00	23/12/2008	50,00	5,00	50,00
1 telescopio ,2 prismáticos fundes y trípode	0,00	24/12/2008	2.419,00	241,90	2.419,00
grabadora Audio Olympus WS311M	0,00	30/12/2008	149,00	14,90	149,00
Memento Fiscal 2008	0,00	02/01/2009	122,79	0,00	122,79
Memento Social 2008	0,00	02/01/2009	115,86	0,00	115,86
Dossier Comparativa PGC 90-07	0,00	19/02/2009	26,00	0,00	26,00
Formulario Social	0,00	19/02/2009	55,04	0,00	55,04
Formulario Fiscal	0,00	19/02/2009	56,91	0,00	56,91
Empresa Pública, Privada, de Interés General	0,00	26/02/2009	28,00	0,00	28,00
Dossier Sup. Prácticos PGC'08	0,00	02/04/2009	48,88	0,00	48,88
Manual Ley Contratos Sector Público	0,00	09/04/2009	120,00	0,00	120,00
Memento Contratos Públicos 08/09	0,00	11/04/2009	124,80	0,00	124,80
Certificación y Retorno Objetivo 1 FSE 00-06	0,00	25/04/2009	72,00	0,00	72,00
Memento Contable 2008 + Internet	0,00	09/07/2009	149,76	0,00	149,76
Organización Económica Internacional	0,00	28/11/2009	28,90	0,00	28,90
memento contable y fiscal 2009	0,00	05/12/2009	208,45	0,00	208,45
Equipo DVD Marca y número de Serie	0,85	21/05/2009	68,00	10,35	68,10
5 Teléfonos de sobremesa Alcatel	1,23	31/05/2009	98,54	14,78	97,31
Nokia 6210 ex Navigator	6,01	03/07/2009	240,51	36,08	234,50

INMOVILIZADO MATERIAL	VALOR NETO	FECHA COMPRA	COSTE HISTORICO	2015	AMORTIZ. ACUMULADA
Telefono Siemens Gigaset	1,89	14/08/2009	50,46	7,57	48,57
Telefono Sobremesa ALCATEL T150 NEG	9,85	31/08/2009	197,08	29,56	167,23
2 Cámaras M-DOMO SAM 1039 PTA. SEMISOTANO	73,22	18/09/2009	1.171,60	175,74	1095,39
Cámara Fotos DMC-FZ38 PANASONIC	24,79	06/10/2009	398,60	59,49	371,61
Nokia 5800 HSDPA CAM JAVA	23,08	19/10/2009	307,89	46,15	284,61

Blackberry Pearl 9110 GPRS GPRS OPERAC	25,51	13/11/2009	341,53	51,23	315,92
Blackberry Curve 8900	0,00	15/01/2010	390,80	0,00	390,80
Teléfono Sobremesa Alcatel T170	2,14	31/03/2010	15,54	2,33	13,40
Teléfono Sobremesa Alcatel T170	2,14	31/03/2010	15,54	2,33	13,40
Teléfono Sobremesa Alcatel T170	2,14	31/03/2010	15,54	2,33	13,40
Teléfono Sobremesa Alcatel T170	2,14	31/03/2010	15,54	2,33	13,40
Teléfono Sobremesa Alcatel T170	2,14	31/03/2010	15,54	2,33	13,40
Teléfono Sobremesa Alcatel T170	2,14	31/03/2010	15,54	2,33	13,40
Teléfono Sobremesa Alcatel T170	2,14	31/03/2010	15,54	2,33	13,40
Teléfono Sobremesa Alcatel T170	2,14	31/03/2010	15,54	2,33	13,40
Teléfono Sobremesa Alcatel T170	2,14	31/03/2010	15,54	2,33	13,40
Teléfono Sobremesa Alcatel T170	2,14	31/03/2010	15,54	2,33	13,40
Sintonizador TDT	8,73	16/06/2010	49,90	7,49	41,17
Proyector Epson	675,99	30/06/2010	3.862,80	579,42	3.786,81
Lente Larga distancia	527,80	30/06/2010	3.016,00	452,40	2.448,20
Soporte para proyector	37,96	30/06/2010	216,92	32,54	175,96
Mesa selector video VGA	1.190,80	30/06/2010	6.804,56	1.020,68	5.613,76
Blackberry Bold 9700 HSDPA	0,00	01/10/2010	541,27	0,00	541,27
Blackberry Bold 9700 HSDPA	0,00	01/10/2010	541,27	0,00	541,27
Prismáticos Leica Ultravid HD 10X50 GN	205,52	16/12/2010	822,06	173,31	616,56
Prismáticos Leica Ultravid HD 10X50 GN	256,73	16/12/2010	1.022,92	153,44	767,19
Lexar SD 4 GB 133X PRO HC	3,83	16/12/2010	14,50	2,18	10,88
Lexar SD 4 GB 133X PRO HC	3,63	16/12/2010	14,50	2,18	10,88
Lámina Protector SEA & SEA 3,5"	0,81	16/12/2010	3,25	0,49	2,44
Lámina Protector SEA & SEA 3,5"	0,81	16/12/2010	3,25	0,49	2,44
Door Lámina Display 3" Pro	0,94	16/12/2010	3,75	0,56	2,81
Door Lámina Display 3" Pro	0,84	16/12/2010	3,75	0,56	2,81
Sony DSC H55	28,63	16/12/2010	114,50	17,18	85,88
Sony DSC H55	28,63	16/12/2010	114,50	17,18	85,88
Polarizador Circular Kata Grip 12 DL Holster B	4,88	16/12/2010	18,50	2,93	14,63
Polarizador Circular Kata Grip 12 DL Holster B	4,88	16/12/2010	18,50	2,93	14,63
Kata Grip-12 DL Holster B	4,63	16/12/2010	18,50	2,78	13,88
Kata Grip-12 DL Holster B	4,63	16/12/2010	18,50	2,78	13,88
Blackberry 9300 para CEHUM	80,28	08/02/2011	343,93	51,59	253,65
TAB Blackberry 64G para RRHH	227,16	16/08/2011	699,00	104,85	471,83
Teléfono sobremesa Alcatel T170	87,21	30/09/2011	240,56	36,09	153,37
Equipo videovigilancia	244,17	24/11/2011	630,12	94,52	385,95
Auriculares y teléfono inalámbrico para recepción	169,57	24/02/2012	387,58	58,14	218,01
Kit Apple iPad Camera Connection	14,83	30/11/2012	27,59	4,14	12,76
Kit Telescopio SWAROVSKI Mod. Ocular y Objet.	1375,00	31/12/2012	2.600,00	375,00	1.125,00
Lowepro Scope Travel 280 AW	68,76	31/12/2012	125,00	18,75	56,25
Kit Kit Oryx GK2520FT	495,00	31/12/2012	900,00	135,00	405,00
Prismático VORTEX DIAMOND BACK 10X42	110,00	31/12/2012	200,00	30,00	90,00
Prismático VORTEX DIAMOND BACK 10X42	110,00	31/12/2012	200,00	30,00	90,00
Frigonífico BALAY FC1601	350,15	17/07/2013	565,00	84,75	204,82
Generador de Ozono Modelo 450	190,36	17/09/2013	287,37	43,11	96,99
Generador de Ozono Modelo 450	190,36	17/09/2013	287,37	43,11	96,99
Generador de Ozono Modelo 450	190,36	17/09/2013	287,37	43,11	96,99
Generador de Ozono Modelo 450	190,36	17/09/2013	287,37	43,11	96,99
Compra y montaje de Estor enrollable	161,72	18/10/2013	239,58	35,94	77,66
Soporte de pared Samsung Plasma WMN350MXC	54,08	05/11/2013	78,86	11,80	24,58
Soporte de pared Samsung Plasma WMN350MXC	54,08	05/11/2013	78,86	11,80	24,58
Soporte de pared Samsung Plasma WMN350MXC	54,08	05/11/2013	78,86	11,80	24,58
Anclaje Proyector iPlasma pared	74,86	05/11/2013	108,89	16,33	34,03
Anclaje Proyector iPlasma pared	74,86	05/11/2013	108,89	16,33	34,03
Anclaje Proyector iPlasma pared	74,86	05/11/2013	108,89	16,33	34,03
Elaboración varias Placas y cartel	516,48	19/11/2013	749,81	112,49	234,32
Fotografías-Vinilo Monomercio sistema latex	395,26	20/11/2013	574,87	86,25	179,68
Logotipo en ácido 2 m2	295,39	20/11/2013	429,66	64,45	134,27
Logotipo en ácido 6 m2	295,31	20/11/2013	429,63	64,44	134,26
Vinilo impreso mate con Latex y troquelado 156x72	179,30	20/11/2013	260,80	39,12	81,50
Vinilo Blanco Brillo 21 m2	639,22	20/11/2013	929,76	139,47	290,56
Vinilo de Corte ácido 19 m2	762,73	20/11/2013	1.109,43	166,41	346,70
Tamron 17-50 mm DI II VC Canon F:2,8, objetivo	300,30	26/12/2013	429,00	64,35	128,70
Manfrotto New Kit Not Uno Carbono Trípoda	379,40	26/12/2013	542,00	81,30	162,60
Linterna Led Lenser x 14	111,93	26/12/2013	159,90	23,99	47,97
3 Estor Enrollable 43 180x180 Zona pradera 1	403,12	31/12/2013	675,69	86,38	172,71
3 Estor Enrollable 43 180x180 Zona pradera 2	449,74	31/12/2013	642,49	96,37	192,75
2 Estor Enrollable 43 180x180 Desp. Subd. 2	289,34	31/12/2013	427,64	64,15	128,21
2 Estor Enrollable 43 180x180 Desp. Subd. 1	289,34	31/12/2013	427,64	64,15	128,29
2 Estor Enrollable 43 180x180 Desp. Secretaría	289,34	31/12/2013	427,64	64,15	128,29



INMOVILIZADO MATERIAL	VALOR NETO	FECHA COMPRA	COSTE HISTORICO	2015	AMORTIZ. ACUMULADA
22 Estor enrollable 43 180x180 Zona pradere 1	3.235,79	31/12/2013	4.622,56	693,38	1.386,77
2 Estor Enrollable 43 180x180 Desp. Secretaria	748,37	31/12/2013	1.069,10	160,37	320,73
1 Teléfono Siemens gigaset A220Inalámbrico	31,86	23/04/2014	43,20	6,48	11,34
Otro Inmovilizado POESA	386,44	01/01/2015	431,10	64,67	64,67
Carro de Servicio Multifuncional	101,60	23/07/2015	108,37	6,77	6,77
Báscula Potal	71,37	23/07/2015	76,13	4,76	4,76
Compra Teléfonos	1.147,51	14/12/2015	1.147,66	0,00	0,00
libro todo proteccion de datos	0,00	13/01/2009	98,60	0,00	98,60
Libro Horizontes la Diversidad de los Paisajes es	0,00	16/01/2009	49,50	0,00	49,50
Libro Tierra	0,00	16/01/2009	54,50	0,00	54,50
compra enciclopedia fam.basicos direccion	0,00	05/02/2009	95,00	0,00	95,00
maunai gestion documentos y evid.electronicas	0,00	16/02/2009	46,75	0,00	46,75
Compra libro Si no Comunicas, No Existes	0,00	04/03/2009	16,24	0,00	16,24
memento fiscal memento social 09	0,00	06/03/2009	250,85	0,00	250,85
memento medio ambiente 2009/2010	0,00	07/04/2009	79,56	0,00	79,56
compra libro si no comunicas no existes	0,00	14/04/2009	16,24	0,00	16,24
Código de Fundaciones	0,00	30/07/2009	30,00	0,00	30,00
Comentario a Ley de Fundaciones	0,00	30/07/2009	89,90	0,00	89,90
Fundaciones del Sector Público	0,00	30/07/2009	21,00	0,00	21,00
Todo sobre las Fundaciones	0,00	30/07/2009	31,20	0,00	31,20
Libro Falta y Sanciones: El exped	0,00	14/11/2009	25,78	0,00	25,78
Libro "Hidrogeología"	0,00	31/12/2009	40,00	0,00	40,00
Memento Contable	0,00	16/02/2010	138,74	0,00	138,74
Memento Fiscal 2010	0,00	16/02/2010	131,98	0,00	131,98
Memento USB Fiscal 2010	0,00	16/02/2010	69,43	0,00	69,43
Memento Social 2010	0,00	05/03/2010	124,49	0,00	124,49
Memento Prev. Riesgos Laborales 2011-2012	0,00	25/10/2010	79,37	0,00	79,37
Memento Experto Nueva Reforma Laboral	0,00	25/10/2010	55,12	0,00	55,12
Tratado de Fundaciones 1ª Edición	0,00	26/10/2010	123,25	0,00	123,25
Ortografía de la Lengua Española	0,00	26/01/2011	42,19	0,00	42,19
Ortografía de la Lengua Española	0,00	26/01/2011	42,19	0,00	42,19
Anti-tóxico: Vive una vida más sana	0,00	26/01/2011	17,86	0,00	17,86
Primavera silenciosa (Rachel Carson)	0,00	26/01/2011	12,58	0,00	12,58
S.Q.M.: El riesgo tóxico diario (Carlos de Prado)	0,00	26/01/2011	15,86	0,00	15,86
Todo va a cambiar: Tec y Eval. Adap. O desadap.	0,00	26/01/2011	27,03	0,00	27,03
Finanzas para Emprendedores. Ed. Deusto	0,00	03/02/2011	21,95	0,00	21,95
Memento Social 2011	0,00	05/04/2011	129,17	0,00	129,17
Memento Seguridad Social 2011	0,00	12/04/2011	99,22	0,00	99,22
La Nueva Ley de Contratos del Sector Público	0,00	14/04/2011	147,25	0,00	147,25
Economía Social y Economía Sostenible y PGC	0,00	27/04/2011	55,00	0,00	55,00
Libro Instrum. Para la Gestión de Calidad	0,00	16/05/2011	20,80	0,00	20,80
Plan General de Contabilidad comentado	0,00	26/06/2011	148,00	0,00	148,00
Memento Contable 2012	0,00	14/09/2011	133,85	0,00	133,85
Memento Proced. Tributarios 2012-2013	0,00	14/09/2011	113,25	0,00	113,25
Factores que contribuyen al éxito de una Auditoría Interna	0,00	28/09/2011	41,40	0,00	41,40
Libro "ISO 9001-2008 Comentada"	0,00	20/10/2011	22,46	0,00	22,46
Libro "ISO 90000 - Las preguntas del Auditor"	0,00	20/10/2011	22,47	0,00	22,47
Libro "Después de la Certificación ISO 9001"	0,00	20/10/2011	22,47	0,00	22,47
Memento Contratos Públicos 2012-2013 más Internet	0,00	25/10/2011	131,56	0,00	131,56
Memento Salario y Nómina 2012-2013	0,00	25/10/2011	87,98	0,00	87,98
Libro Claves Gest. De personas en entornos no Lucrativos	0,00	31/10/2011	8,80	0,00	8,80
Libro "Los Encuentros Gest. A la luz de la LCSF"	0,00	20/12/2011	15,00	0,00	15,00
Libro "Anuario de Derecho de Fundaciones 2011"	0,00	07/03/2012	53,10	0,00	53,10
Memento Experto Aplicación Consultas de ICAC	0,00	08/03/2012	39,52	0,00	39,52
Memento Fiscal 2012	0,00	15/03/2012	142,27	0,00	142,27
Memento Experto Novedades Tribut. 2012	0,00	15/03/2012	34,32	0,00	34,32
Memento Social 2012	0,00	16/03/2012	149,76	0,00	149,76
Libro Ecologismo Sensato	0,00	22/05/2012	20,00	0,00	20,00
Libro "Lider de Alpuerca"	0,00	20/09/2012	15,50	0,00	15,50
Libro "La eficacia de un equipo radica en su capac."	0,00	20/09/2012	10,00	0,00	10,00
Libro "Los 7 hábitos de la gente altamente efectiva"	0,00	20/09/2012	19,90	0,00	19,90
Libro Contab. ESFL	0,00	21/09/2012	62,40	0,00	62,40
Manual PGC para ESFL	0,00	07/11/2012	31,20	0,00	31,20
Libro "The Economics of Ecosystems and Biodiversity"	0,00	24/11/2012	83,66	0,00	83,66
Libro "Conservation and Biod. Banking"	0,00	24/11/2012	40,52	0,00	40,52
Libro "The Econ. of Ecosyst/Biod. Ecolog. Econ. Fund."	0,00	24/11/2012	67,56	0,00	67,56
Libro "The Econ. of Ecosyst/Biod. Bussines and Ent "	0,00	24/11/2012	59,11	0,00	59,11
Corp. 2020. Transf. Busin. From Tunorr. World	0,00	26/11/2012	25,31	0,00	25,31
Libro "La Economía Azul de Gunter Pauli"	0,00	29/11/2012	24,00	0,00	24,00
Pack Memento + USB Contable 2013	0,00	27/09/2012	237,22	0,00	237,22
Memento Experto Novedades Tributarias 2013	0,00	26/01/2013	35,36	0,00	35,36
Memento Fiscal 2013	0,00	24/01/2013	144,14	0,00	144,14



OL2176177

Memento Social 2013	0,00	15/02/2013	136,66	0,00	136,66
Memento Experto Facturación	0,00	16/05/2013	40,56	0,00	40,56
Memento Despido 2013-2014	0,00	07/05/2013	114,50	0,00	114,50
1 libro varios uso en FB, hablar en público	0,00	11/05/2013	23,00	0,00	23,00
1 libro varios uso en FB, para hablar	0,00	11/05/2013	27,00	0,00	27,00
1 libro varios uso en FB, La retórica	0,00	11/05/2013	20,00	0,00	20,00
1 libro varios uso en FB, ideas para	0,00	11/05/2013	19,95	0,00	19,95
1 libro varios uso en FB, Moby-Duck	0,00	11/05/2013	18,00	0,00	18,00

CLASE 8.ª

INMOVILIZADO MATERIAL	VALOR NETO	FECHA COMPRA	COSTE HISTORICO	2015	AMORTIZ. ACUMULADA
1 libro varios uso en FB, Remaking	0,00	11/08/2013	13,00	0,00	13,00
Memento Contable 2014	0,00	21/11/2013	153,14	0,00	153,14
Libro Como utilizar el cuadro de mando integral	0,00	23/01/2014	22,90	22,90	22,90
Libro la contabilidad de fundaciones y asociaciones	0,00	20/02/2014	44,20	44,20	44,20
Libro memento social 2014	0,00	08/04/2014	136,66	136,66	136,66
Libro Derecho administrativo, Procedimientos, actos y contratos	0,00	06/06/2014	34,01	34,01	34,01
5 libros Handbook of the mammals of the world. Vol 4	0,00	25/07/2014	980,00	980,00	980,00
Memento contable 2015	0,00	23/10/2014	145,08	145,08	145,08
The coworking handbook	0,00	17/10/2014	19,75	19,75	19,75
Living Coworking	0,00	17/12/2014	11,55	11,55	11,55
Memento Fiscal 2015	0,00	31/01/2015	144,14	144,14	144,14
Memento social 2015	0,00	31/01/2015	138,60	138,60	138,60
Libro Coworking	0,00	02/04/2015	52,20	52,20	52,20
Libro Coworking	0,00	02/04/2015	32,00	32,00	32,00
Libro Coworking	0,00	16/05/2015	50,60	50,60	50,60
Libro memento Pyne	0,00	26/05/2015	68,64	68,64	68,64
Libro memento contable	0,00	26/10/2015	145,08	145,08	145,08
Memento cierre fiscal contable 2015	0,00	02/11/2015	113,26	113,26	113,26
<b>TOTAL OTRO INMOVILIZADO MATERIAL</b>	<b>19.401,78</b>		<b>161.806,78</b>	<b>7.560,92</b>	<b>142.504,97</b>

INMOVILIZADO MATERIAL	VALOR NETO	FECHA COMPRA	COSTE HISTORICO	2015	AMORTIZ. ACUMULADA
Anticipo Portátil SV-D1121C5E - W.8 Pro. 256 GB Of.2010	2.018,91	31/12/2012	2.018,91	0,00	0,00
Anticipo Portátil SV-D1121C5E - W.8 Pro. 256 GB Of.2010	-2.018,91	31/12/2012	-2.018,91	0,00	0,00
<b>TOTAL ANTICIPOS PARA INMOVILIZADO MATERIAL</b>	<b>0,00</b>		<b>0,00</b>	<b>0,00</b>	<b>0,00</b>

BIENES PATRIMONIO HISTÓRICO	VALOR NETO	FECHA COMPRA	COSTE HISTORICO	2015	AMORTIZ. ACUMULADA
Sede Sevilla	2.064.032,00	01/01/2012	2.064.032,00	0,00	0,00
Finca Raixa Valor compra - Fin de Obras	5.609.446,31	29/02/2012	5.609.446,31	0,00	0,00
Edificio Principal Finca Raixa	9.261.520,48	29/02/2012	10.464.994,88	313.949,88	1.203.474,48
Jardines Finca Raixa	3.806.513,70	29/02/2012	4.709.089,16	235.454,47	902.575,45
Actuaciones Jardines Raixa Dic-13	117.149,82	16/02/2013	130.166,46	5.508,33	13.016,64
<b>TOTAL BIENES PATRIMONIO HISTÓRICO</b>	<b>20.858.662,20</b>		<b>22.977.728,81</b>	<b>555.912,68</b>	<b>2.119.066,63</b>

22. INFORMACIÓN SOBRE LOS APLAZAMIENTOS DE PAGO EFECTUADOS A PROVEEDORES. DISPOSICIÓN ADICIONAL TERCERA. “DEBER DE INFORMACIÓN” DE LA LEY 15/2010, DE 5 DE JULIO

---





0L2176178

## 22. INFORMACIÓN SOBRE LOS APLAZAMIENTOS DE PAGO EFECTUADOS A PROVEEDORES. DISPOSICIÓN ADICIONAL TERCERA. "DEBER DE INFORMACIÓN" DE LA LEY 15/2010, DE 5 DE JULIO SE 8.ª

En cumplimiento de la Ley 15/2010 de 5 de Julio por la que se establecen medidas de lucha contra la morosidad en las operaciones comerciales, la cual marca unos plazos máximos de pago de las facturas, estableciéndose así 30 días máximo a partir del 1 de enero de 2013. Fija también un periodo transitorio en el que establece 55 días para 2010, 50 para 2011 y 40 para 2013.

La disposición adicional tercera de la ley, bajo el título "Deber de información", establece que las sociedades deberán publicar de forma expresa las informaciones sobre plazos de pago a proveedores en la Memoria de sus Cuentas Anuales.

El RD 635/2014 de fecha 30 de Julio tiene por objeto establecer la metodología económica para el cálculo y la publicidad del periodo medio de pago a proveedores de las Administraciones Públicas, de acuerdo con lo previsto en la Ley Orgánica 2/2012, de 27 de abril, de Estabilidad Presupuestaria y Sostenibilidad Financiera.

Dentro del capítulo II, Sección 1ª, artículo 5, en relación al cálculo del periodo medio de pago de cada entidad, éste se calculará con la siguiente fórmula:

$$\text{Período medio de pago de cada entidad} = \frac{\text{ratio operaciones pagadas} \cdot \text{importe total pagos realizados} + \text{ratio operaciones pendientes de pago} \cdot \text{importe total pagos pendientes}}{\text{importe total pagos realizados} + \text{importe total pagos pendientes}}$$

Dentro del capítulo II, Sección 1ª, artículo 5, punto 2, en relación a las operaciones pagadas, se establece la fórmula siguiente para determinar el Ratio de Operaciones pagadas:

$$\text{Ratio de las operaciones pagadas} = \frac{\sum (\text{número de días de pago} \cdot \text{importe de la operación pagada})}{\text{Importe total de pagos realizados}}$$

Dentro del capítulo II, Sección 1ª, artículo 5, punto 3, en relación a las operaciones pendientes de pago, establece la fórmula siguiente para determinar el Ratio de Operaciones pendiente de pago:

$$\text{Ratio de operaciones pendiente de pago} = \frac{\sum (\text{número de días pendientes de pago} \cdot \text{importe de la operación pendiente de pago})}{\text{Importe total de pagos pendientes}}$$

Se entenderá por número de días pendientes de pago, los días naturales transcurridos desde los treinta posteriores a la fecha de anotación de la factura en el registro administrativo, según conste en el registro contable de facturas o sistema equivalente.

Por todo lo expuesto, a 31 de diciembre de 2.015, la Fundación Biodiversidad presenta el siguiente Ratio:

Operaciones pagadas	Ratio de las operaciones	Operaciones pagadas	
		Nº operaciones	Importe Total
Inversiones	6,77	47	227.064,37
Gastos de explotación	15,80	1.107	2.605.164,24
<b>Total</b>	<b>15,07</b>	<b>1.154</b>	<b>2.832.228,61</b>

Operaciones pendientes de pago	Ratio de las operaciones	Operaciones pendientes de pago	
		Nº operaciones	Importe Total
Inversiones	321,61	3	524.593,40
Gastos de explotación	-6,53	79	826.210,87
<b>Total</b>	<b>120,91</b>	<b>82</b>	<b>1.350.804,27</b>

Periodo Medio de Pago	
Inversiones	226,50
Gastos de Explotación	10,42
<b>Total</b>	<b>49,25</b>



0L2176179

23. INFORME DE CUMPLIMIENTO DE OBLIGACIONES  
DE CARÁCTER ECONOMICO FINANCIERO SEGÚN  
ARTÍCULO 129.3 LGP



## 23. INFORME DE CUMPLIMIENTO DE OBLIGACIONES DE CARÁCTER ECONOMICO FINANCIERO SEGÚN ART. 129.3 LGP

En cumplimiento de lo dispuesto en el artículo 129.3 de la Ley General Presupuestaria se emite el informe del cumplimiento de las obligaciones de carácter económico financiero de la Fundación Biodiversidad para el ejercicio 2015.

El presente informe se ha elaborado de acuerdo con lo dispuesto en la Orden del Ministerio de Economía y Hacienda EHA/614/2009, de 3 de marzo, por la que se regula el contenido del informe al que hace mención el artículo 129.3 de la Ley 47/2003, de 26 de noviembre, General Presupuestaria, y en cumplimiento de la misma se presenta debidamente rubricado, junto con las cuentas anuales y según se indica en la orden EHA/2043/2010, de 22 de julio, por la que se regula el procedimiento de remisión de las cuentas anuales y demás información que las entidades del sector público empresarial y fundacional del Estado han de rendir al Tribunal de Cuentas, y de la información de carácter anual y trimestral a remitir a la Intervención General de la Administración del Estado.

Como complemento a los anexos que acompañan a este informe, que resumen la información cuantitativa solicitada, y de acuerdo con el apartado segundo de la mencionada Orden, a continuación se exponen líneas básicas de sus aspectos más significativos:

1.- La Fundación Biodiversidad no realiza programas de carácter plurianual en virtud del artículo 65 de la Ley 47/2003.

2.- La información sobre la liquidación de los presupuestos de explotación y capital se acompañan en el anexo I de acuerdo con los modelos previstos en la Orden citada. Asimismo se informa que durante el ejercicio 2015 no se han producido modificaciones de los presupuestos de explotación y capital, de acuerdo con lo establecido en el artículo 67.2 de la Ley General Presupuestaria.

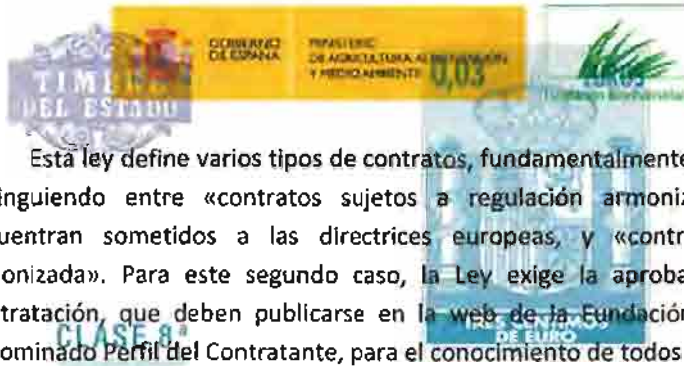
3.- Las subvenciones y aportaciones que recibe la Fundación Biodiversidad tienen por objeto el cumplimiento de los fines públicos y de interés social contemplados en sus Estatutos, fomentando la realización de actividades vinculadas con la consecución de dichos fines y dando cobertura a sus gastos de funcionamiento.

4.- La Información regionalizada del importe de las adquisiciones de inmovilizado material e inmaterial se refleja en el anexo II A y II B.

5.- La Fundación no ha suscrito contratos - programa.

6.- Por lo que se refiere al cumplimiento de las prescripciones de la Ley 30/2007, de 30 de octubre, de Contratos del Sector Público y otra normativa en materia de procedimientos de contratación se hace constar que:

La Ley 30/2007, de 30 de octubre, de Contratos del Sector Público, incluye a la Fundación Biodiversidad dentro de su ámbito subjetivo, en calidad de poder adjudicador.



0L2176180

Esta ley define varios tipos de contratos, fundamentalmente en función de su tipo y cuantía, distinguiendo entre «contratos sujetos a regulación armonizada», como aquellos que se encuentran sometidos a las directrices europeas, y «contratos no sujetos a regulación armonizada». Para este segundo caso, la Ley exige la aprobación de unas Instrucciones de Contratación, que deben publicarse en la web de la Fundación Biodiversidad, en el apartado denominado Perfil del Contratante, para el conocimiento de todos los licitadores.

Las Instrucciones de Contratación de la Fundación Biodiversidad, previo informe de la Abogacía del Estado, fueron aprobadas en la reunión de Patronato de fecha 6 de octubre de 2008 y actualizadas en la reunión de Patronato de 30 de junio de 2011. Respecto a la ejecución de los contratos, el resumen de los celebrados por la Fundación en el ejercicio 2015, de acuerdo con el modelo previsto en la Orden de referencia, se adjunta en el anexo III.

7.- Información sobre el cumplimiento de los principios de igualdad, mérito, capacidad, publicidad, concurrencia y objetividad previstos en la Ley 50/2002, de 26 de diciembre, de Fundaciones:

a) En relación con los procesos la selección de personal se señala que la misma se realiza conforme al siguiente procedimiento. Todos los procesos de selección de personal que la Fundación ha convocado han cumplido los principios de igualdad, mérito, capacidad, publicidad, concurrencia y objetividad previstos en la Ley 50/2002, de 26 de diciembre, de Fundaciones, para ello las convocatorias han sido publicadas en la prensa nacional o en la página web de la Fundación, se ha dado un plazo suficiente para la presentación de solicitudes y entre los requisitos solicitados se ha buscado, en condiciones de igualdad, el mérito y la capacidad adecuada para el puesto, asegurando que las solicitudes han sido valoradas de forma objetiva.

b) En relación a la contratación de bienes y servicios se rige por lo que marcan sus instrucciones de contratación aprobadas el 30 de junio de 2011.

c) La disposición dineraria de fondos sin contraprestación directa de los beneficiarios es una de las actividades principales de la Fundación. Los fondos se destinan a ayudas para proyectos, premios y becas. La adjudicación de tales ayudas, premios y becas se realiza mediante convocatoria pública teniendo en cuenta los principios publicidad, concurrencia y objetividad. Tan sólo se firman convenios de colaboración con entidades en el ámbito de subvenciones comunitarias Life a las que se comprometió la Fundación y se está ejecutando el acuerdo para la gestión conjunta de la finca Raixa con el Consell donde se abonan las dos terceras partes de los gastos justificados para mantener este Bien de Interés Cultural.

8.- La Fundación no ha recibido garantías del sector público.

9.- La Información sobre la evolución de los gastos de personal se recoge en el anexo IV.

10.- A la Fundación no le es aplicable el artículo 180.3 de la Ley 33/2003, de 3 de noviembre, del Patrimonio de las Administraciones Públicas Estado y no ha constituido una Comisión de Auditoría y Control.

## ANEXO I. LIQUIDACIÓN DE LOS PRESUPUESTOS DE EXPLOTACIÓN Y CAPITAL

---





GOBIERNO DE ESPAÑA

MINISTERIO DE AGRICULTURA, PESQUERÍA Y MEDIO AMBIENTE

0,03



OL2176181

# ANEXO I. LIQUIDACIÓN DE LOS PRESUPUESTOS DE EXPLOTACIÓN Y CAPITAL. FUNDACIONES DEL SECTOR PÚBLICO ESTATAL

CLASE 8.ª



Entidad:	FUNDACIÓN BIODIVERSIDAD	Página:	1 de 3
Código:	F01241 NIF: G82207671	INFORME DEL ART. 129.3 LOP (ORDEN EHA/1420/2013)	2013
Medio:	ARTÍCULO 3 b) ANEXO I LIQUIDACIÓN DEL PRESUPUESTO DE EXPLOTACIÓN	(FORMULADO)	
			MILES DE EUROS

DESCRIPCIÓN	PRESUPUESTO (DATOS P.G.S.)	MODIFICACIONES PRESUPUESTARIAS	IMPORTE REALIZADO	DESVIACIÓN ABSOLUTA	% REALIZADO SOBRE PREVISTO	CAUSA DESVIACIONES
<b>A) OPERACIONES CONTINUADAS</b>						
<b>1. INGRESOS DE LA ACTIVIDAD PROPIA</b>	7.403	0	9.016	1.412	118,67	
a) Cuotas de usuarios y afiliados	0	0	0	0	0,00	
Cuotas de asociados y afiliados	0	0	0	0	0,00	
Aportaciones de usuarios	0	0	0	0	0,00	
b) Ingresos de promociones, patrocinadores y colaboraciones	500	0	435	-65	87,00	
De la Administración General del Estado	0	0	0	0	0,00	
De los Organismos Autónomos de la Administración General del Estado	0	0	0	0	0,00	
De otros del sector público estatal de carácter administrativo	0	0	0	0	0,00	
Del sector público estatal de carácter empresarial o fundacional	0	0	0	0	0,00	
De la Unión Europea	0	0	0	0	0,00	
De otros	500	0	435	-65	87,00	
b) Subvenciones, donaciones y legados incorporados al ejercicio del ejercicio	6.753	0	7.826	772	114,43	
De la Administración General del Estado	5.293	0	5.480	205	103,28	Diferencia por una subvención de la SGP no prevista al redactar el presupuesto
De los Organismos Autónomos de la Administración General del Estado	0	0	0	0	0,00	
De otros del sector público estatal de carácter administrativo	0	0	0	0	0,00	
Del sector público estatal de carácter empresarial o fundacional	0	0	0	0	0,00	
De la Unión Europea	460	0	1.020	500	221,74	Mayor subvención de FSE 07-13 y REP07-13 por Asistencia Técnica de la Fundación.
De otros	0	0	7	7	0,00	
d) Imputación de subvenciones, donaciones y legados de explotación	0	0	0	0	0,00	
e) Reintegro de ayudas y asignaciones	350	0	1.055	705	301,43	Mayor número de liquidaciones de las ayudas para iniciar reduce tiempos de liquidación de ayudas
<b>2. VENTAS Y OTROS INGRESOS ORDINARIOS DE LA ACTIVIDAD MERCANTIL</b>	0	0	0	0	0,00	
<b>3. GASTOS POR AYUDAS Y OTROS</b>	-2.251	0	-3.690	-1.439	164,60	
a) Ayudas monetarias	-2.251	0	-3.690	-1.439	163,93	
Al sector público estatal de carácter administrativo	0	0	0	0	0,00	
Al sector público estatal de carácter empresarial o fundacional	0	0	0	0	0,00	
A otras	-2.251	0	-3.690	-1.439	163,93	Se dan tres ayudas en concurrencia de las inicialmente previstas en el presupuesto
b) Ayudas no monetarias	0	0	0	0	0,00	
c) Gastos por colaboraciones y del órgano de gobierno	0	0	0	0	0,00	
d) Reintegro de subvenciones, donaciones y legados	0	0	-13	-13	0,00	
<b>4. VARIACIÓN DE EXISTENCIAS DE PRODUCTOS TERMINADOS Y EN CURSO DE FABRICACIÓN</b>	0	0	0	0	0,00	
<b>5. TRABAJOS REALIZADOS POR LA ENTIDAD PARA SU ACTIVO</b>	0	0	0	0	0,00	
<b>6. PROVISIONAMIENTOS</b>	0	0	0	0	0,00	
<b>7. OTROS INGRESOS DE LA ACTIVIDAD</b>	0	0	0	0	0,00	
a) Ingresos accesorios y otros de gestión corriente	0	0	0	0	0,00	
b) Subvenciones, donaciones y legados de explotación afectos a la actividad mercantil	0	0	0	0	0,00	
De la Administración General del Estado	0	0	0	0	0,00	
De los Organismos Autónomos de la Administración General del Estado	0	0	0	0	0,00	
De otros del sector público estatal de carácter administrativo	0	0	0	0	0,00	
Del sector público estatal de carácter empresarial o fundacional	0	0	0	0	0,00	
De la Unión Europea	0	0	0	0	0,00	
De otros	0	0	0	0	0,00	
c) Imputación de subvenciones, donaciones y legados de explotación para la actividad mercantil	0	0	0	0	0,00	

Entidad: FUNDACIÓN BIODIVERSIDAD Página: 2 de 3  
 Código: FD1341 NIF: 082207871 INFORME DEL ART. 129.3 LOP (ORDEN EHA/014/2009) 2015  
 Medida: ARTICULO 3.B) ANEXO 7 LIQUIDACIÓN DEL PRESUPUESTO DE EXPLOTACIÓN (FÓRMULAS)  
 MILES de EUROS

DESCRIPCIÓN	PRESUPUESTO (DATOS P.G.E.)	MODIFICACIONES PRESUPUESTARIAS	IMPORTE REALIZADO	DESVIACIÓN ABSOLUTA	% REALIZADO SOBRE PREVISTO	CAUSA DESVIACIONES
<b>A) OPERACIONES CONTINUADAS</b>						
<b>8. GASTOS DE PERSONAL</b>	-1.958	0	-1.916	43	97,60	
a) Sueldos y salarios	-1.413	0	-1.366	47	96,67	
b) Indemnizaciones	-31	0	-53	-22	170,97	
c) Seguridad Social a cargo de la entidad	-416	0	-464	12	97,12	
d) Otras cargas sociales	-90	0	-92	0	93,98	
e) Provisiones	0	0	0	0	0,00	
<b>9. OTROS GASTOS DE LA ACTIVIDAD</b>	-3.318	0	-2.767	551	83,37	
a) Servicios exteriores	-3.318	0	-2.769	551	83,20	Se aplica a el costo de gastos de estructura
b) Tributos	-3	0	-6	-6	268,67	
c) Pérdidas, deterioro y variación de provisiones por operaciones comerciales	0	0	0	0	0,00	
d) Otros gastos de gestión corriente	0	0	0	0	0,00	
e) Reintegro de subvenciones para la actividad mercantil	0	0	0	0	0,00	
<b>10. AMORTIZACIÓN DEL INMOVILIZADO</b>	-796	0	-784	14	98,26	
<b>11. SUBVENCIONES, DONACIONES Y LEGADOS DE CAPITAL</b>	661	0	756	94	114,22	
a) Afectas a la actividad propia	661	0	755	94	114,22	
b) Afectas a la actividad mercantil	0	0	0	0	0,00	
<b>12. EXCESOS DE PROVISIONES</b>	0	0	0	0	0,00	
<b>13. DETERIORO Y RESULTADO POR ENAJENACIONES DEL INMOVILIZADO</b>	0	0	0	0	0,00	
a) Deterioro y pérdidas	0	0	0	0	0,00	
b) Resultados por enajenaciones y otras	0	0	0	0	0,00	
<b>14. OTROS RESULTADOS</b>	-10	0	0	10	0,00	
<b>15. DIFERENCIA NEGATIVA DE COMBINACIONES DE NEGOCIOS</b>	0	0	0	0	0,00	
<b>A.1) EXCEDENTE DE LA EXPLOTACIÓN (1+2+3+4+5+6+7+8+9+10+11+12+13+14)</b>	-72	0	601	673	-834,72	
<b>16. INGRESOS FINANCIEROS</b>	50	0	49	-1	98,00	
a) De participaciones en instrumentos de patrimonio	0	0	0	0	0,00	
a1) En entidades del grupo y asociadas	0	0	0	0	0,00	
a2) En terceros	0	0	0	0	0,00	
b) De valores negociables y otros instrumentos financieros	50	0	49	-1	98,00	
b1) De entidades del grupo y asociadas	0	0	0	0	0,00	
b2) De terceros	50	0	49	-1	98,00	
<b>17. IMPUTACIÓN DE SUBVENCIONES DE CARÁCTER FINANCIERO</b>	0	0	0	0	0,00	
a) Afectas a la actividad propia	0	0	0	0	0,00	
b) Afectas a la actividad mercantil	0	0	0	0	0,00	
<b>18. GASTOS FINANCIEROS</b>	-4	0	-6	-1	125,00	
a) Por deudas con entidades del grupo y asociadas	0	0	0	0	0,00	
b) Por deudas con terceros	-4	0	-6	-1	125,00	
c) Por actualización de provisiones	0	0	0	0	0,00	
<b>19. VARIACIÓN DE VALOR RAZONABLE EN INSTRUMENTOS FINANCIEROS</b>	0	0	0	0	0,00	
a) Cartera de negociación y otros	0	0	0	0	0,00	
b) Imputación al excedente del ejercicio por activos financieros disponibles para la venta	0	0	0	0	0,00	
<b>20. DIFERENCIAS DE CAMBIO</b>	0	0	-1	-1	0,00	
<b>21. DETERIORO Y RESULTADO POR ENAJENACIONES DE INSTRUMENTOS FINANCIEROS</b>	0	0	0	0	0,00	
a) Deterioro y pérdidas	0	0	0	0	0,00	
b) Resultado por enajenaciones y otras	0	0	0	0	0,00	
<b>22. INCORPORACIÓN AL ACTIVO DE GASTOS FINANCIEROS</b>	0	0	0	0	0,00	
<b>A.2) EXCEDENTE DE LAS OPERACIONES FINANCIERAS (16+17+18+19+20+21+22)</b>	46	0	43	-3	93,48	
<b>A.3) EXCEDENTE ANTES DE IMPUESTOS (A.1+A.2)</b>	-26	0	644	670	-2.478,92	
<b>23. IMPUESTO SOBRE BENEFICIOS</b>	0	0	0	0	0,00	
<b>A.4) EXCEDENTE DEL EJERCICIO PROCEDENTE DE OPERACIONES CONTINUADAS (A.3+23)</b>	-26	0	644	670	-2.478,92	

Entidad: FUNDACIÓN BIODIVERSIDAD Página: 3 de 3  
 Código: F01341 NIF: U6224971 INFORME CUANTITATIVO DEL PRESUPUESTO (ORDEN EHA/1000/2016) 2016  
 Modelo: ARTICULO 3.B) ANEXO I. LIQUIDACIÓN DEL PRESUPUESTO DE EXPLOTACIÓN (FORMULADAS)  
MILES de EUROS

DESCRIPCIÓN	PRESUPUESTO (DATOS P.G.E.)	MODIFICACIONES PRESUPUESTARIAS	IMPORTE REALIZADO	DESVIACIÓN ABSOLUTA	% REALIZADO SOBRE PREVISTO	CAUSA DESVIACIONES
<b>B) OPERACIONES INTERRUMPIDAS</b>						
24. EXCEDENTE DEL EJERCICIO PROCEDENTE DE OPERACIONES INTERRUMPIDAS NETO DE IMPUESTOS	0	0	0	0	0,00	
<b>A.5) VARIACIÓN DE PATRIMONIO NETO RECONOCIDA EN EL EXCEDENTE DEL EJERCICIO (A.4+24)</b>	-26	0	644	670	-2.476,92	
<b>C) INGRESOS Y GASTOS IMPUTADOS DIRECTAMENTE AL PATRIMONIO NETO</b>						
1. Activos financieros disponibles para la venta	0	0	0	0	0,00	
2. Operaciones de cobertura de flujos de efectivo	0	0	0	0	0,00	
3. Subvenciones, donaciones y legados recibidos	329	0	1.891	1.562	574,77	
4. Ganancias y pérdidas actuariales y otros ajustes	0	0	0	0	0,00	
5. Efecto impositivo	0	0	0	0	0,00	
<b>C.1) VARIACIÓN DE PATRIMONIO NETO POR INGRESOS Y GASTOS RECONOCIDOS DIRECTAMENTE EN EL PATRIMONIO NETO (1+2+3+4+5)</b>	329	0	1.891	1.562	574,77	
<b>D) RECLASIFICACIONES AL EXCEDENTE DEL EJERCICIO</b>						
1. Activos financieros disponibles para la venta	0	0	0	0	0,00	
2. Operaciones de cobertura de flujos de efectivo	0	0	0	0	0,00	
3. Subvenciones, donaciones y legados recibidos	-661	0	-2.421	-1.760	366,26	
4. Efecto impositivo	0	0	0	0	0,00	
<b>D.1) VARIACIÓN DE PATRIMONIO NETO POR RECLASIFICACIONES AL EXCEDENTE DEL EJERCICIO (1+2+3+4)</b>	-661	0	-2.421	-1.760	366,26	
<b>E) VARIACIONES DE PATRIMONIO NETO POR INGRESOS Y GASTOS IMPUTADOS DIRECTAMENTE AL PATRIMONIO NETO (C.+D.1)</b>	-332	0	-530	-188	159,64	
<b>F) AJUSTES POR CAMBIO DE CRITERIO</b>	0	0	0	0	0,00	
<b>G) AJUSTES POR ERRORES</b>	0	0	-46	-46	0,00	
<b>H) VARIACIONES EN LA DOTACIÓN FUNDACIONAL O FONDO SOCIAL</b>	0	0	30	30	0,00	
<b>I) OTRAS VARIACIONES</b>	0	0	213	213	0,00	
<b>J) RESULTADO TOTAL, VARIACIÓN DEL PATRIMONIO NETO EN EL EJERCICIO (A.5+E+F+G+H+I)</b>	-358	0	311	669	-86,87	





GOBIERNO DE ESPAÑA

MINISTERIO DE AGRICULTURA, ALIMENTACIÓN Y MEDIO AMBIENTE



DESCRIPCIÓN	PRESPUESTO (EN MIL P.E.U.)	MODIFICACIONES PREBUDGETARIAS	IMPORTE REALIZADO	DESVIACIÓN ABSOLUTA	% REALIZADO SOBRE PRES/ISTO	CAUSA DESVIACIONES
<p>Entidad: FUNDACIÓN BIODIVERSIDAD <span style="float: right;">Página: 1 de 2</span></p> <p>Código: FBSH1 <span style="margin-left: 100px;">NF: 602071</span> <span style="margin-left: 100px;">INFORME DEL ANEXO 12.3.2 (ORDEN EHA/1420/9)</span> <span style="float: right;">Serie</span></p> <p>Modelo: ARTICULO 3 (B) MEDIO Y LIQUIDACIÓN DEL PRESUPUESTO DE CAPITAL <span style="float: right;">(FORMULADAS)</span></p> <p style="text-align: right;">MILES DE EUROS</p>						
<b>A) FLUJOS DE EFECTIVO DE LAS ACTIVIDADES DE EXPLOTACIÓN Y DE GESTIÓN</b>						
1. EXCEDENTE DEL EJERCICIO ANTES DE IMPUESTOS	-26	0	644	670	-2,478,90	Se ha buscado equilibrar la cuenta de resultados reduciendo costes, pero se han obtenido más ingresos de los previstos en el momento de redactar el Plan de Pensación y presupuesto
<b>2. AJUSTES DEL RESULTADO</b>						
a) Amortización del Intangible (+)	162	0	-14	-116	-13,73	
b) Correcciones valorativas por deterioro (-)	798	0	794	-14	93,25	
c) Correcciones valorativas por deterioro (+)	0	0	0	0	0,00	
d) Variación de provisiones (+/-)	0	0	0	0	0,00	
e) Imputación de subvenciones, donaciones y legados (-)	-651	0	-755	-94	114,22	
4.1) Para la actividad propia	-651	0	-755	-94	114,22	
4.2) Para la actividad mercantil	0	0	0	0	0,00	
f) Resultados por bajas y enajenaciones de intangible (-/+)	11	0	0	-11	0,00	
g) Resultados por bajas y enajenaciones de instrumentos financieros (+/-)	0	0	0	0	0,00	
h) Ingresos financieros (-)	-50	0	-43	7	98,00	
i) Gastos financieros (+)	4	0	5	1	125,00	
j) Operaciones de cambio (+/-)	0	0	1	1	0,00	
k) Variación de valor razonable en instrumentos financieros (+/-)	0	0	0	0	0,00	
l) Otros ingresos y gastos (+/-)	0	0	0	0	0,00	
<b>3. CAMBIOS EN EL CAPITAL CORRIENTE</b>	<b>-4.246</b>	<b>0</b>	<b>-4.397</b>	<b>-481</b>	<b>102,88</b>	
a) Emisiones (+/-)	0	0	0	0	0,00	
b) Deudas y otras cuentas a cobrar (+/-)	-471	0	-2.609	-1.838	355,82	Proyectos con subvención comunitaria pendientes de cobro
c) Otros activos corrientes (+/-)	0	0	6	6	0,00	
d) Atenciones y otras cuentas a pagar (+/-)	-4.575	0	-2.794	1.781	61,01	Atendido por el plan de choque de liquidaciones
e) Otros pasivos corrientes (+/-)	0	0	0	0	0,00	
f) Otros activos y pasivos no corrientes (+/-)	0	0	0	0	0,00	
<b>4. OTROS FLUJOS DE EFECTIVO DE LAS ACTIVIDADES DE</b>	<b>46</b>	<b>0</b>	<b>44</b>	<b>-2</b>	<b>96,66</b>	
a) Pagos de Intereses (-)	-1	0	-5	-4	125,00	
b) Cobros de dividendos (+)	0	0	0	0	0,00	
c) Cobros de intereses (+)	50	0	49	-1	98,00	
d) Cobros (pagos) por impuesto sobre beneficios (+/-)	0	0	0	0	0,00	
e) Otros pagos (cobros) (+/-)	0	0	0	0	0,00	
<b>5. FLUJOS DE EFECTIVO DE LAS ACTIVIDADES DE EXPLOTACIÓN Y DE GESTIÓN (+/-) (1)+(2)+(3)+(4)</b>	<b>-5.124</b>	<b>0</b>	<b>-4.723</b>	<b>401</b>	<b>92,11</b>	
<b>B) FLUJOS DE EFECTIVO DE LAS ACTIVIDADES DE INVERSIÓN</b>						
<b>6. PAGOS POR INVERSIONES (-)</b>	<b>-684</b>	<b>0</b>	<b>-752</b>	<b>-68</b>	<b>36,84</b>	Se han efectuado otros inversiones del Proyecto Fincas de Especial Interés Ambiental y otras inversiones
a) Entidades del grupo y asociadas	0	0	0	0	0,00	
b) Intangible intangible	-100	0	-53	47	38,00	
c) Intangible material	-594	0	-214	379	36,64	
d) Bienes del Patrimonio Histórico	0	0	0	0	0,00	
e) Inversiones inmobiliarias	0	0	0	0	0,00	
f) Otros activos financieros	0	0	0	0	0,00	
g) Activos no corrientes mantenidos para la venta	0	0	0	0	0,00	
h) Otros activos	0	0	0	0	0,00	
<b>7. COBROS POR INVERSIONES (+)</b>	<b>0</b>	<b>0</b>	<b>2.763</b>	<b>2.763</b>	<b>0,00</b>	
a) Entidades del grupo y asociadas	0	0	0	0	0,00	
b) Intangible intangible	0	0	0	0	0,00	
c) Intangible material	0	0	0	0	0,00	
d) Bienes del Patrimonio Histórico	0	0	0	0	0,00	
e) Inversiones inmobiliarias	0	0	0	0	0,00	
f) Otros activos financieros	0	0	2.763	2.763	0,00	
g) Activos no corrientes mantenidos para la venta	0	0	0	0	0,00	
h) Otros activos	0	0	0	0	0,00	
<b>8. FLUJOS DE EFECTIVO DE LAS ACTIVIDADES DE INVERSIÓN (7-6)</b>	<b>-684</b>	<b>0</b>	<b>2.511</b>	<b>3.195</b>	<b>-367,11</b>	
<b>C) FLUJOS DE EFECTIVO DE LAS ACTIVIDADES DE FINANCIACIÓN</b>						

Estado: **FUNCIÓN PÚBLICA** Página: 2 de 2  
 Código: **FDON** **Nº: 6320571** **INFORME DEL ART. 101 LOP (ORDEN EIA/1700/2008)** 2014  
 Modelo: **ARTÍCULO 101. MEDIDA LIQUIDACIÓN DEL PRESUPUESTO DE CAPITAL** (FORMULADAS)  
MILES de EUROS

DESCRIPCIÓN	PRESUPUESTO (DATOS P.G.E.)	MODIFICACIONES PRESUPUESTARIAS	IMPORTE REALIZADO	DESVIACIÓN ABSOLUTA	% REALIZADO SOBRE PREVIsto	CAUSA DESVIACIONES
<b>C) FLUJOS DE EFECTIVO DE LAS ACTIVIDADES DE FINANCIACIÓN</b>						
<b>9. COBRROS Y PAGOS POR OPERACIONES DE PATRIMONIO</b>	328	0	467	139	141,96	Motivada por la fusión con F. OESA
a) Aportaciones a la dotación fundacional o al fondo social (+)	0	0	30	30	0,00	
De la Administración General del Estado	0	0	0	0	0,00	
De los Organismos Autónomos de la Administración General del Estado	0	0	0	0	0,00	
De otros del sector público estatal de carácter administrativo	0	0	0	0	0,00	
Del sector público estatal de carácter empresarial o fundacional	0	0	0	0	0,00	
De otros	0	0	30	30	0,00	
b) Devoluciones del fondo social (-)	0	0	213	213	0,00	
c) Subvenciones, donaciones y legados recibidos (+)	328	0	224	-105	68,09	
c.1) Para la actividad propia	328	0	224	-105	68,09	
De la Administración General del Estado	328	0	224	-105	67,73	
De los Organismos Autónomos de la Administración General del Estado	0	0	0	0	0,00	
De otros del sector público estatal de carácter administrativo	0	0	0	0	0,00	
Del sector público estatal de carácter empresarial o fundacional	0	0	0	0	0,00	
De la Unión Europea	0	0	1	1	0,00	
De otros	0	0	0	0	0,00	
c.2) Para la actividad mercantil	0	0	0	0	0,00	
De la Administración General del Estado	0	0	0	0	0,00	
De los Organismos Autónomos de la Administración General del Estado	0	0	0	0	0,00	
De otros del sector público estatal de carácter administrativo	0	0	0	0	0,00	
Del sector público estatal de carácter empresarial o fundacional	0	0	0	0	0,00	
De la Unión Europea	0	0	0	0	0,00	
De otros	0	0	0	0	0,00	
<b>10. COBRROS Y PAGOS POR INSTRUMENTOS DE PASIVO FINANCIERO</b>	0	0	-175	-175	0,00	
a) Emisión	0	0	0	0	0,00	
1. Obligaciones y otros valores negociables (+)	0	0	0	0	0,00	
2. Deudas con entidades de crédito (+)	0	0	0	0	0,00	
3. Deudas con entidades del grupo y asociadas (+)	0	0	0	0	0,00	
4. Deudas transferibles en subvenciones, donaciones y legados (+)	0	0	0	0	0,00	
De la Administración General del Estado	0	0	0	0	0,00	
De los Organismos Autónomos de la Administración General del Estado	0	0	0	0	0,00	
De otros del sector público estatal de carácter administrativo	0	0	0	0	0,00	
Del sector público estatal de carácter empresarial o fundacional	0	0	0	0	0,00	
De otros	0	0	0	0	0,00	
5. Préstamos procedentes del sector público (+)	0	0	0	0	0,00	
De la Administración General del Estado	0	0	0	0	0,00	
De los Organismos Autónomos de la Administración General del Estado	0	0	0	0	0,00	
De otros del sector público estatal de carácter administrativo	0	0	0	0	0,00	
Del sector público estatal de carácter empresarial o fundacional	0	0	0	0	0,00	
De otros	0	0	0	0	0,00	
6. Otras deudas (+)	0	0	0	0	0,00	
b) Devolución y amortización de	0	0	-175	-175	0,00	
1. Obligaciones y otros valores negociables (-)	0	0	0	0	0,00	
2. Deudas con entidades de crédito (-)	0	0	-1	-1	0,00	
3. Deudas con entidades del grupo y asociadas (-)	0	0	0	0	0,00	
4. Otras deudas (-)	0	0	-174	-174	0,00	
<b>11. FLUJOS DE EFECTIVO DE LAS ACTIVIDADES DE FINANCIACIÓN (Nº 9+10)</b>	328	0	292	-37	88,75	
<b>12. EFECTO DE LAS VARIACIONES DE LOS TIPOS DE CAMBIO</b>	0	0	-1	-1	0,00	
<b>13. AUMENTO O DIMINUCIÓN NETA DEL EFECTIVO O EQUIVALENTES (Nº 11+12)</b>	-5.179	0	-1.921	3.568	36,06	
Efectivo o equivalentes al comienzo del ejercicio	8.069	0	19.173	11.104	237,61	
Efectivo o equivalentes al final del ejercicio	2.590	0	17.252	14.662	686,10	

ANEXO II. INFORMACIÓN REGIONALIZADA DEL IMPORTE DE LOS PAGOS POR ACTUACIONES DE INVERSIÓN REAL (INMOVILIZADO INTANGIBLE, INMOVILIZADO MATERIAL E INVERSIONES INMOBILIARIAS)

## ANEXO II. INFORMACIÓN REGIONALIZADA DEL IMPORTE DE LOS PAGOS POR ACTUACIONES DE INVERSIÓN REAL. DISTRIBUCIÓN REGIONALIZADA DE INVERSIONES

CLASE B.1

TRES CÉNTIMOS DE EURO

Entidad: FUNDACIÓN BIODIVERSIDAD		Página: 1 de 2	
Código: F 01341	MIF: G82207671	INFORME DEL ART 129.3 LOP (ORDEN EHA/614/2009)	
		2016	
		(FORMULADAS)	
Modelo: ARTÍCULO 3.C) ANEXO II.A. DISTRIBUCIÓN REGIONALIZADA DE INVERSIONES. DETALLE POR ENTIDADES, COMUNIDADES AUTÓNOMAS Y PROVINCIAS		MILES de EUROS	
COMUNIDAD AUTÓNOMA	PROVINCIA	INVERSIÓN TOTAL APROBADA PGE AÑO n (1)	INVERSIÓN REAL EFECTUADA AÑO n (2)
ANDALUCÍA	SEVILLA	20,00	10,05
COMUNIDAD DE MADRID	MADRID	160,00	223,67
NO REGIONALIZABLE	NO REGIONALIZABLE	484,00	0,00
<b>TOTAL GENERAL</b>		<b>664,00</b>	<b>233,72</b>

(1) Los datos de esta columna deben coincidir con los que figuran, para la entidad, en la columna Inversión Total Presupuestada en el ejercicio, de los Presupuestos Generales del Estado para dicho ejercicio.  
(2) En esta columna se presentará información regionalizada de los pagos por las adquisiciones del inmovilizado intangible, material e inversiones inmobiliarias.  
(3) El Total General de las columnas Inversión Total Aprobada PGE año n deberá coincidir en los anexos II.A y II.B de la Orden EHA/614/2009, de 3 de marzo, para cada ejercicio.

Entidad: FUNDACIÓN BIODIVERSIDAD		Página: 2 de 2				
Código: F 01341	MIF: G82207671	INFORME DEL ART 129.3 LOP (ORDEN EHA/614/2009)				
		2016				
		(FORMULADAS)				
Modelo: ARTÍCULO 3.C) ANEXO II.B. DISTRIBUCIÓN REGIONALIZADA DE INVERSIONES. DETALLE POR ENTIDADES, PROYECTOS, COMUNIDADES AUTÓNOMAS Y PROVINCIAS		MILES de EUROS				
CÓDIGO DE (4)	DENOMINACIÓN DEL PROYECTO (4)	IND. REG. (3)	COMUNIDAD AUTÓNOMA	PROVINCIA	INVERSIÓN TOTAL (1)	INVERSIÓN REAL (2)
0001	PAGINAS WEB Y SOFTWARE	Pluriprovin	ANDALUCÍA	SEVILLA	20,00	7,58
0001	PAGINAS WEB Y SOFTWARE	Pluriprovin	COMUNIDAD DE MADRID	MADRID	80,00	30,30
0002	EQUIPAMIENTO SEDE MADRID	Uniprovinc	COMUNIDAD DE MADRID	MADRID	100,00	31,94
0004	OTRAS INVERSIONES Y FINCAS DE ESPECIAL	Pluriprovin	NO REGIONALIZABLE	NO REGIONALIZABLE	484,00	0,00
0004	OTRAS INVERSIONES Y FINCAS DE ESPECIAL	Pluriprovin	ANDALUCÍA	SEVILLA	0,00	2,47
0004	OTRAS INVERSIONES Y FINCAS DE ESPECIAL	Pluriprovin	COMUNIDAD DE MADRID	MADRID	0,00	161,43
<b>TOTAL GENERAL</b>					<b>664,00</b>	<b>233,72</b>

(1) Los datos de esta columna deben coincidir con los que figuran, para la entidad, en la columna Inversión Total Presupuestada en el ejercicio, de los Presupuestos Generales del Estado para dicho ejercicio.  
(2) En esta columna se presentará información regionalizada de los pagos por las adquisiciones del inmovilizado intangible, material e inversiones inmobiliarias.  
(3) El Total General de las columnas Inversión Total Aprobada PGE año n deberá coincidir en los anexos II.A y II.B de la Orden EHA/614/2009, de 3 de marzo, para cada ejercicio.  
(3) P Proyecto Pluriprovincial; U Proyecto Uniprovincial  
(4) En las columnas Código de Proyecto y Denominación del Proyecto los datos deberán coincidir con los que figuran, para la entidad, en las columnas de Código de Proyecto y Denominación de los Presupuestos Generales del Estado para dicho ejercicio (Anexo de Inversiones Reales, Distribución Orgánica de la Serie Verde), añadiendo aquellos proyectos que inicialmente no aparecieron en los PGE y en los cuales se haya efectuado inversión.





GOBIERNO  
DE ESPAÑA

MINISTERIO  
DE AGRICULTURA, ALIMENTACIÓN  
Y MEDIO AMBIENTE



Fundación Botánico

ANEXO III. INFORMACIÓN RELATIVA AL CUMPLIMIENTO  
DE LA LEY 30/2007, DE 30 DE OCTUBRE, DE CONTRATOS  
DEL SECTOR PÚBLICO

## ANEXO III. INFORMACIÓN RELATIVA AL CUMPLIMIENTO DE LA LEY 30/2007, DE 30 DE OCTUBRE, DE CONTRATOS DEL SECTOR PÚBLICO

### CLASE 8.<sup>a</sup>

#### 1. CONTRATOS SUJETOS A REGULACIÓN ARMONIZADA

PROCEDIMIENTO	NÚMERO	IMPORTE TOTAL
Abierto		
Restringido		
Negociado		
Diálogo competitivo		

#### 2. CONTRATOS NO SUJETOS A REGULACIÓN ARMONIZADA

PROCEDIMIENTO (1)	SISTEMA DE ADJUDICACIÓN (2)	NÚMERO	IMPORTE TOTAL (Miles de €)	Nº DE CONTRATOS PUBLICADOS EN EL PERFIL DE CONTRATANTE
Procedimiento abierto	Oferta más ventajosa económicamente	12	558	12
Procedimiento Negociado sin Publicidad	Única oferta posible	2	86	0
Adjudicación Directa	Contratos menores	591	1.184	0
Adjudicación Directa	Contratos patrimoniales			
Adjudicación Directa	Encomiendas	5	663	0

(1) Deberá justificarse el procedimiento de adjudicación aplicado, especialmente cuando difiera del procedimiento abierto y cuando se modifique el procedimiento utilizado respecto a contratos anteriores.

(2) Deberá describirse brevemente el sistema de adjudicación utilizado en cada uno de los procedimientos que se reflejan en el cuadro.

(3) La información aportada en este anexo, vendrá referida a los contratos licitados

## ANEXO IV. INFORMACIÓN SOBRE PERSONAL

## ANEXO IV. INFORMACIÓN SOBRE PERSONAL

### 1. DESCRIPCIÓN DE LOS SISTEMAS EMPLEADOS PARA LA SELECCIÓN DE PERSONAL

#### Sistemas de convocatoria pública

#### NORMAS LABORALES 2015

##### 7. Convocatorias de personal

La selección de personal de la Fundación se ajustará a lo establecido en la normativa aplicable, y específicamente en los Estatutos de la Fundación Biodiversidad. De conformidad con lo establecido en la Ley de Fundaciones, la selección de personal se realizará con sujeción a los principios de igualdad, mérito, capacidad y publicidad de la correspondiente convocatoria.

La contratación de personal al servicio de la Fundación deberá ser autorizada por el Presidente, a propuesta de la Dirección de la misma, sin perjuicio de la delegación que pudiera efectuarse en su caso. Corresponderá al Presidente del Patronato o en quien delegue, el nombramiento del personal en tanto que la formalización del correspondiente contrato corresponderá a la Dirección de la Fundación.

Las convocatorias de selección indicarán las funciones del puesto de trabajo, el perfil requerido, los criterios de selección y el lugar y plazo de presentación de solicitudes.

Antes de recurrir a la convocatoria externa, las plazas vacantes serán cubiertas mediante convocatoria interna y sólo en caso de quedar desiertas, ofertadas mediante convocatoria pública. Podrán participar en las convocatorias internas las personas que tengan suscrito contrato de trabajo con la Fundación. En caso de igualdad de condiciones, la preferencia se dará al trabajador de más antigüedad. También podrán presentarse todos los candidatos que hayan optado a plaza en la fundación como becarios, la hayan obtenido o no, siempre que hubieran sido valorados en su proceso por empresa externa.

Será facultativo realizar convocatoria interna para las siguientes contrataciones, no asimilables a la modalidad general:

- Director/a.
- Directores de Departamento.
- Vacantes que no tengan categoría inferior
- Trabajadores asumidos por causa legal
- Contrataciones que no tengan carácter indefinido y permanente, y de modo especial las que se realicen bajo la modalidad del contrato de obra o servicio determinado.

En estos casos la Comisión de Selección podrá hacer uso de la movilidad funcional regulada en el artículo 39 del Estatuto de los Trabajadores, siempre que se cumplan todos los requisitos exigibles por la normativa vigente.

##### 8. Selección de personal directivo

El personal directivo estará formado por el Director/a, de acuerdo con la definición que de directivo se realiza en el Real Decreto 451/2012, de 5 de marzo, por el que se regula el régimen retributivo de los máximos responsables y directivos en el sector público empresarial y otras entidades.

Dicho personal estarán vinculados con la Fundación a través de un contrato de alta dirección que se registrará por lo dispuesto en la disposición adicional octava del Real Decreto Ley 3/2012 de 10 de febrero de medidas urgentes para la reforma del mercado laboral, el Real Decreto 1382/1985, de 1 de agosto, por el que se regula la relación laboral de carácter especial de alta dirección y por el mencionado Real Decreto 451/2012.

El nombramiento del Director/a se encuentra regulado en el artº 22 de los Estatutos.

##### 9. Selección de Personal No Directivo

La selección del personal no directivo se efectuará por una Comisión de Selección que, según Resolución de la Dirección de fecha 24 de mayo de 2012, estará presidida por el Director/a de la Fundación, que podrá delegar dicha presidencia, y formada con carácter permanente por el Subdirector Técnico y el Coordinador de Recursos Humanos.

Asistirá como observador permanente el Presidente del Comité de Empresa o la persona que de entre ellos designen, con voz y sin voto. Asimismo el jefe/a de RRHH actuará como Secretario/a de la Comisión.

La Comisión convocará las pruebas de selección, deberá convocar la plaza indicando el medio de publicidad a emplear y determinará la forma en que éstas deban realizarse, respecto a:

- Funciones del puesto de trabajo
- Perfil requerido
- Criterios de Selección
- Lugar y plazo de presentación de las solicitudes.



La Comisión podrá estar asistida por la empresa especializada en selección de personal que la misma determine previamente para cada proceso de selección. Asimismo podrá recabar la colaboración de los especialistas que considere oportuno para una mayor eficacia del proceso de selección.

El plazo de presentación de solicitudes no podrá ser inferior a cinco días naturales, sea cual sea el tipo de convocatoria.

La Comisión podrá declarar desierta cualquier convocatoria si considera que ninguno de los candidatos reúne las condiciones exigidas para el puesto a cubrir.

La Comisión de selección estará facultada para interpretar la aplicación de las normas de selección en el marco estatutario y reglamentario de la Fundación.

Finalmente y para cubrir puestos vacantes con carácter interino la Fundación Biodiversidad, con ánimo de agilizar el proceso y al mismo tiempo preservar los principios de publicidad, concurrencia y objetividad a que se refiere para la contratación de su personal la legislación sustantiva de fundaciones, invitará a participar en el proceso a todas las personas integradas en la base de datos a que se refiere el procedimiento aprobado en diciembre de 2013 de Incorporación de Interinos a la Fundación Biodiversidad. Se estudiará que aquellos que opten a presentarse a la plaza reúnan los requisitos exigidos para el puesto y será preceptivo contar con el informe de una empresa especializada en selección de personal. La Comisión de selección deberá ajustarse al citado procedimiento.

**NOTA:** El 12 de Junio de 2015 la Dirección de la Fundación deja sin efecto el sin efecto el Procedimiento para la Cobertura de Interinidades siguiendo las instrucciones recogidas en el Informe Definitivo Complementario al de Auditoría de Cuentas de la Fundación Biodiversidad, correspondiente al ejercicio presupuestario 2013.

Asimismo, en las convocatorias de interinidad para cubrir permisos de maternidad, siempre se entenderá comprendida en la misma convocatoria el periodo de lactancia, vacaciones por disfrutar, bajas por enfermedad o cualquier otro permiso que pudiera solicitar en el mismo período el trabajador/a con derecho a reserva de puesto.

#### Sistemas sin convocatoria pública

Todos los trabajadores no directivos de la Fundación se han incorporado tras participar en una convocatoria pública de selección. En algunos casos, la convocatoria se celebra justo antes de producirse la vacante y, en otros casos la convocatoria se ha celebrado con carácter previo.

El 19 de diciembre de 2013 se aprobó por parte de la Dirección de la Fundación un Procedimiento para la Cobertura de Interinidades.

## 2. EVOLUCIÓN EN LOS TRES ÚLTIMOS EJERCICIOS DE LOS SUELDOS Y SALARIOS, LA PLANTILLA MEDIA Y EL SUELDO MEDIO DE PERSONAL.

CONCEPTO	AÑO 2013	AÑO 2014	TASA DE VARIACIÓN ((n-1)-(n-2))/ (n-2) X 100	AÑO 2015	TASA DE VARIACIÓN ((n-(n-1))/ (n-1) X 100
(1) Sueldos y salarios	1.307.552,17	1.286.543,25	-1,61	1.366.507,82	6,22
(2) Plantilla media total	42,33	43,84	3,57	42,52	-3,01
Hombres	9,00	10,10	12,22	9,65	-4,46
Temporales	4,00	5,10	27,50	2,70	-47,06
Fijos	5,00	5,00	0,00	6,95	39,00
Mujeres	33,33	33,74	1,23	32,87	-2,58
Temporales	6,37	9,36	46,94	7,51	-19,76
Fijas	26,96	24,38	-9,57	25,36	4,02
(1)/(2) Sueldo medio de personal	30.889,49	29.346,33	-5,00	32.138,00	9,51

**3. NORMAS O ACUERDOS DEL ÓRGANO DE GOBIERNO QUE DETERMINAN INCREMENTOS SALARIALES Y ORIGEN DE LAS MODIFICACIONES EN LOS SUELDOS Y SALARIOS RESPECTO AL EJERCICIO ANTERIOR.**

CONCEPTO	NORMA O ACUERDO DEL ÓRGANO DE GOBIERNO QUE AUTORIZA EL INCREMENTO RETRIBUTIVO	IMPORTE
Incremento retributivo general		0
(+) Altas		149.184,62
Temporales		29.941,30
Fijos		119.243,32
(-) Bajas	Ley 36/2014 de 26 de diciembre, de Presupuestos Generales del Estado para el año 2015	(165.659,80)
Temporales		(154.860,23)
Fijos		(10.799,57)
(+/-) Revisiones Individuales		(8.647,42)
Con cambio de categoría		0,00
Sin cambio de categoría		(8.647,42)
(+/-) Otros		105.087,17
= Variación del concepto de sueldos y salarios		79.964,57

**NOTA:** En el concepto "Otros" además de las variaciones por Antigüedad, por Incapacidades temporales, excedencias y permisos de maternidad entre otros, se han incluido las retribuciones en concepto de recuperación de la paga extra 2012 que se han abonado en 2015 (50.113,25€).

**INCREMENTO RETRIBUTIVO GENERAL:** Incremento acordado por la entidad con carácter general en base a convenio colectivo, acuerdo del órgano de gobierno o, en su caso, cláusulas contractuales. En texto aparte deberán explicarse las normas aplicables y porcentajes por grupos homogéneos de personal si existen varios.

**ALTAS:** Importe total cobrado por todos los conceptos por personas que fueron alta en el ejercicio.

**BAJAS:** Diferencia entre retribución total percibida por las personas que fueron baja durante el año, excluidas indemnizaciones, y las que les habría correspondido de haber permanecido en la empresa durante todo el año.

**REVISIONES INDIVIDUALES:** Incrementos acordados por la entidad individualmente en lo que supere el incremento aplicado con carácter general.

**OTROS:** Se recogerán los siguientes componentes:

(+) Antigüedad: Importe pagado por nuevos complementos por antigüedad devengados.

(+/-) Cambios en régimen de dedicación, jornada, horas extraordinarias, incapacidad laboral temporal y otras condiciones.

(+/-) Otros no incluidos en los demás apartados.



**4. ALTAS.**

ALTAS	EFECTIVOS		
	Hombres	Mujeres	TOTAL
Mediante sistemas de selección con convocatoria pública	2	9	11
Mediantes sistemas de selección sin convocatoria pública	0	0	0
<b>Total altas del ejercicio</b>	<b>2</b>	<b>9</b>	<b>11</b>

**5. BAJAS E INDEMNIZACIONES.**

Nº de bajas en el ejercicio	EFECTIVOS		
	Hombres	Mujeres	TOTAL
Con derecho a indemnización	4	8	12
Sin derecho a indemnización	1	9	10

CONCEPTO	VALOR
<b>Indemnizaciones fijadas judicialmente</b>	
Número	1
Importe	24.100,00
<b>Indemnizaciones por despido no fijadas judicialmente</b>	
Número	11
Importe	29.010,54
Importe medio de indemnización	4.425,88
Importe de la indemnización más alta	24.100,00

**6. OTRA INFORMACIÓN**

CONCEPTO	VALOR
Sueldos y salarios/ ingresos de explotación (70,73,74,75)	0,17
Ingresos de explotación (70,73,74,75)/ Plantilla media x 100	1.947,27
Servicios de profesionales independientes (623)/ Sueldos y salarios	1,26
Importe satisfecho a empresas de trabajo temporal (*)	0



0L2176188

(\*). Contemplado en la disposición adicional quinta de la Ley 30/2007, de 30 de octubre, de Contratos del Sector Público.

**7. DISTRIBUCIÓN REGIONALIZADA DEL PERSONAL: DETALLE POR ENTIDADES, COMUNIDADES AUTÓNOMAS Y PROVINCIAS**

CÓDIGO DE COMUNIDADES Y PROVINCIAS	COMUNIDADES AUTÓNOMAS Y PROVINCIAS	NÚMERO DE EMPLEADOS
04.41	SEVILLA	0
04.00	TOTAL ANDALUCÍA	0
16.28	MADRID	42,52
16.28	TOTAL MADRID	42,52
00.01	TOTAL GENERAL	42,52



## ANEXO V. INFORMACIÓN SOBRE LA COMISIÓN DE AUDITORÍA Y CONTROL



0L2176189

## ANEXO V. INFORMACIÓN SOBRE LA COMISIÓN DE AUDITORÍA Y CONTROL

### CLASE 8.ª

Indique si la entidad ha constituido la Comisión de Auditoría y Control en virtud de lo dispuesto en el Artículo 180.3 de la Ley 33/2003, de 3 de noviembre, Del Patrimonio de las Administraciones Públicas.

SI

NO

En caso de que la entidad no esté sujeta a dicho Artículo, indique si ha constituido una Comisión De Auditoría y Control.

SI

NO

ANEXO VI. DILIGENCIA DEL RESPONSABLE DEL  
DEPARTAMENTO FINANCIERO QUE ACREDITA LA  
CONCORDANCIA ENTRE LA INFORMACIÓN  
SUMINISTRADA Y LA QUE FIGURA EN LAS CUENTAS  
ANUALES APROBADAS POR LA ENTIDAD

**ANEXO VI. DILIGENCIA DEL RESPONSABLE DEL DEPARTAMENTO FINANCIERO QUE ACREDITA LA CONCORDANCIA ENTRE LA INFORMACIÓN SUMINISTRADA Y LA QUE FIGURA EN LAS CUENTAS ANUALES APROBADAS POR LA ENTIDAD**

**DILIGENCIA:**

Para hacer constar que toda la información contenida en el presente informe de D<sup>a</sup>. Sonia Patricia Castañeda Rial (Directora de la Fundación Biodiversidad) coincide con la información contenida en las cuentas anuales del ejercicio 2014 de la Fundación.

En el informe se incluye la siguiente información:

*Artículo 3:*

- a. Información relativa al Programa de Actuación Plurianual.
- b. Liquidación de los Presupuestos de explotación y capital.
- c. Información regionalizada de inversiones.

*Artículo 4:* Información sobre ejecución de contratos programa

*Artículo 5:* Información relativa al cumplimiento de la Ley de Contratos del Sector Público y otra normativa en materia de Procedimientos de contratación.

*Artículo 6:* Información relativa al cumplimiento de los principios que en materia de personal y disposición de fondos han de cumplir las entidades del sector público fundacional.

*Artículo 7:* Información sobre garantías recibidas o concedidas.

*Artículo 8:* Información sobre personal.

*Artículo 9:* Información sobre la Comisión de Auditoría y Control.

*Artículo 10:* Otra Información.

	SI	NO
a. Información relativa al Programa de Actuación Plurianual.	x	
b. Liquidación de los Presupuestos de explotación y capital.	x	
c. Información regionalizada de inversiones.	x	
<i>Artículo 4:</i> Información sobre ejecución de contratos programa	x	
<i>Artículo 5:</i> Información relativa al cumplimiento de la Ley de Contratos del Sector Público y otra normativa en materia de Procedimientos de contratación.	x	
<i>Artículo 6:</i> Información relativa al cumplimiento de los principios que en materia de personal y disposición de fondos han de cumplir las entidades del sector público fundacional.	x	
<i>Artículo 7:</i> Información sobre garantías recibidas o concedidas.	x	
<i>Artículo 8:</i> Información sobre personal.	x	
<i>Artículo 9:</i> Información sobre la Comisión de Auditoría y Control.	x	
<i>Artículo 10:</i> Otra Información.	x	

En Madrid, a 26 de julio de 2016.





CLASE 8.<sup>a</sup>



012176191  
SECRETARÍA DE ESTADO DE  
PRESUPUESTOS Y GASTOS

INTERVENCIÓN GENERAL DE  
LA ADMINISTRACIÓN DEL ESTADO

## **FUNDACIÓN BIODIVERSIDAD**

**Informe de auditoría de las cuentas anuales  
Ejercicio 2015**

**Intervención Delegada en el Ministerio de Agricultura,  
Alimentación y Medio Ambiente**



## Tabla de contenido

I. INTRODUCCIÓN .....	1
II. OBJETIVO Y ALCANCE DEL TRABAJO: RESPONSABILIDAD DE LOS AUDITORES .....	2
III. OPINIÓN .....	3
IV. INFORME SOBRE OTROS REQUERIMIENTOS LEGALES Y REGLAMENTARIOS .....	3



0L2176192

## 1. Introducción

La Intervención General de la Administración del Estado, a través de la Intervención Delegada en el Ministerio de Agricultura, Alimentación y Medio Ambiente en uso de las competencias que le atribuye el artículo 168 de la Ley General Presupuestaria ha auditado las cuentas anuales de la Fundación Biodiversidad, que comprenden el balance de situación a 31 de diciembre de 2015, la cuenta de resultados y la memoria correspondiente al ejercicio anual terminado en dicha fecha.

La Directora de la Fundación Biodiversidad es responsable de la formulación de las cuentas anuales de la entidad de acuerdo con el marco de información financiera que se detalla en la nota 2 de la memoria y en particular de acuerdo con los principios y criterios contables, asimismo, es responsable del control interno que considere necesario para permitir que la preparación de las citadas cuentas anuales estén libres de incorrección material.

Las cuentas anuales a que se refiere el presente Informe fueron formuladas por la Fundación Biodiversidad y puestas a disposición de la Intervención Delegada el 1 de agosto de 2016.

La Fundación Biodiversidad inicialmente formuló sus cuentas anuales el 31 de marzo de 2016 y se pusieron a disposición de la Intervención Delegada ese mismo día mediante su depósito en el Registro Digital de Cuentas de Empresas y Fundaciones Públicas CICEP.Red. Dichas cuentas fueron modificadas en la fecha indicada en el párrafo anterior.

La información relativa a las cuentas anuales queda contenida en el fichero FD1341\_2015\_F\_160801\_155317\_Cuentas.zip cuyo resumen electrónico es CD831FD636442510EF2A0B8E2D7ABB91912FEE25CA9E3A62A79A088E7F5D6BCD y está depositado en la aplicación CICEP.Red de la Intervención General de la Administración del Estado.



## II. Objetivo y alcance del trabajo: Responsabilidad de los auditores

Nuestra responsabilidad es emitir una opinión sobre si las cuentas anuales adjuntas expresan la imagen fiel, basada en el trabajo realizado de acuerdo con las Normas de Auditoría del Sector Público. Dichas normas exigen que planifiquemos y ejecutemos la auditoría con el fin de obtener una seguridad razonable, aunque no absoluta, de que las cuentas anuales están libres de incorrección material.

Una auditoría conlleva la aplicación de procedimientos para obtener evidencia adecuada y suficiente sobre los importes y la información recogida en las cuentas anuales. Los procedimientos seleccionados dependen del juicio del auditor, incluida la valoración de los riesgos de incorrección material en las cuentas anuales. Al efectuar dichas valoraciones del riesgo, el auditor tiene en cuenta el control interno relevante para la preparación y presentación razonable por parte del gestor de las cuentas anuales, con el fin de diseñar los procedimientos de auditoría que sean adecuados en función de las circunstancias, y no con la finalidad de expresar una opinión sobre la eficacia del control interno de la entidad. Una auditoría también incluye la evaluación de la adecuación de los criterios contables y de la razonabilidad de las estimaciones contables realizadas por el gestor, así como la evaluación de la presentación global de las cuentas anuales.

Consideramos que la evidencia de auditoría que hemos obtenido proporciona una base suficiente y adecuada para emitir nuestra opinión de auditoría.





OL2076193

### III. Opinión

En nuestra opinión, las cuentas anuales adjuntas expresan, en todos los aspectos significativos, la imagen fiel del patrimonio y de la situación financiera de la Fundación Biodiversidad a 31 de diciembre de 2015, así como de sus resultados y flujos de efectivo correspondientes al ejercicio anual terminado en dicha fecha, de conformidad con el marco normativo de información financiera que resulta de aplicación y, en particular con los principios y criterios contables contenidos en el mismo.

### IV. Informe sobre otros requerimientos legales y reglamentarios

De conformidad con lo previsto en el artículo 129.3 de la Ley General Presupuestaria, la Fundación Biodiversidad tiene que presentar junto con las cuentas anuales un informe relativo al cumplimiento de las obligaciones de carácter económico-financiero que asume como consecuencia de su pertenencia al sector público.

Nuestro trabajo se ha limitado a verificar que se ha elaborado de acuerdo con su normativa reguladora y que la información contable que contiene concuerda con la de las cuentas anuales auditadas.

*El presente informe de auditoría ha sido firmado electrónicamente a través de la aplicación CICEP.Red de la Intervención General de la Administración del Estado por el Interventor Delegado en el Ministerio de Agricultura, Alimentación y Medio Ambiente y por la Auditora Nacional Jefe de Equipo, Directora de la auditoría, destinada en la Intervención Delegada en dicho Ministerio, en Madrid, a 2 de agosto de 2016.*



0L2176194

CLASE 8.ª

CUENTAS ANUALES 2015

Las presentes Cuentas Anuales 2015 de la Fundación Biodiversidad están compuestas por: el Inventario, Balance de Situación, Cuenta de Resultados, Memoria, Informe de Gestión y Liquidación del Presupuesto de Explotación y Capital del año 2015, Informe de Cumplimiento de las obligaciones de carácter económico-financiero al que hace referencia el artículo 129.3 de la Ley General Presupuestaria, Informe Anual de cumplimiento del Código de Conducta para la realización de inversiones financieras temporales, otros informes solicitados por la Intervención General del Estado y el informe de auditoría de cuentas anuales 2015 emitido por la Intervención Delegada del Ministerio de Agricultura, Alimentación y Medio Ambiente. Se formulan en Papel de Timbre del Estado de clase octava número 0L2176099 a número 0L2176194, ambos inclusive, escritos a doble cara, aprobadas mediante acuerdo por escrito de fecha 29 de agosto de 2016 por los miembros del Patronato:

**Dña. Isabel García Tejerina.**  
Ministra de Agricultura,  
Alimentación y Medio Ambiente.  
Presidenta del Patronato.

**D. Pablo Saavedra Inaraja.**  
Secretario de Estado de Medio  
Ambiente.  
Vicepresidente del Patronato.

**D. Andrés Hermida Trastoy.**  
Secretario General de Pesca.

**D. Jaime Haddad Sánchez.**  
Subsecretario de Agricultura,  
Alimentación y Medio Ambiente

**Dña. Raquel Orts Nebot.**  
Directora General de  
Sostenibilidad de la Costa y el  
Mar

**D. Eduardo Balguerías Guerra.**  
Director Instituto Español de  
Oceanografía.

**D. Antonio Vercher Noguera.**  
Fiscal de Sala Coordinador de  
Medio Ambiente y Urbanismo.

**D. Vicente Pérez Pérez.**  
Jefe del Servicio de Protección de  
la Naturaleza de la Guardia Civil.

**D. Ignacio Blasco Lozano.**  
Secretario del Patronato.